



ประกาศสำนักงานคณะกรรมการป้องกันและปราบปรามการทุจริตแห่งชาติ
เรื่อง ผลการประเมินคุณธรรมและความโปร่งใสในการดำเนินงานของหน่วยงานภาครัฐ
(Integrity and Transparency Assessment: ITA) ประจำปีงบประมาณ พ.ศ. ๒๕๖๘

ตามที่ สำนักงานคณะกรรมการป้องกันและปราบปรามการทุจริตแห่งชาติ (สำนักงาน ป.ป.ช.) ได้ดำเนินการประเมินคุณธรรมและความโปร่งใสในการดำเนินงานของหน่วยงานภาครัฐ (Integrity and Transparency Assessment: ITA) ประจำปีงบประมาณ พ.ศ. ๒๕๖๘ ร่วมกับหน่วยงานภาครัฐที่ได้รับมอบหมาย ตามมติคณะรัฐมนตรีเมื่อวันที่ ๔ มกราคม ๒๕๖๕ ให้ทำหน้าที่กำกับติดตามการประเมินและผลักดันให้มีการดำเนินการตามแนวทางการประเมินที่กำหนดภายในหน่วยงานภาครัฐประเภทต่าง ๆ ได้แก่ สำนักงาน ปลัดกระทรวงมหาดไทย สำนักงานปลัดกระทรวงการอุดมศึกษา วิทยาศาสตร์ วิจัยและนวัตกรรม สำนักงาน คณะกรรมการป้องกันและปราบปรามการทุจริตในภาครัฐ สำนักงานคณะกรรมการพัฒนาระบบราชการ สำนักงาน คณะกรรมการนโยบายรัฐวิสาหกิจ กรมบัญชีกลาง ผู้ว่าราชการจังหวัดและนายอำเภอทั่วประเทศ รวมไปถึง หน่วยงานที่เกี่ยวข้องกับการประเมิน โดยมีวัตถุประสงค์เพื่อให้หน่วยงานภาครัฐที่เข้าร่วมการประเมินได้รับทราบถึง สถานการณ์เกี่ยวกับการดำเนินงานด้านคุณธรรมและความโปร่งใส พร้อมทั้งส่งเสริมและพัฒนาให้หน่วยงานภาครัฐ สามารถนำผลการประเมินไปใช้ประกอบการปรับปรุงและพัฒนาองค์กรให้มีประสิทธิภาพ ทั้งในด้านการปฏิบัติงาน การให้บริการ และการอำนวยความสะดวกต่อประชาชน นอกจากนี้การประเมินยังได้รับการกำหนดให้เป็นเครื่องมือ ในการยกระดับมาตรฐานการดำเนินงานภาครัฐตามตัวชี้วัดของแผนแม่บทภายใต้ยุทธศาสตร์ชาติ ประเด็น (๒๑) การต่อต้านการทุจริตและประพฤติมิชอบ (พ.ศ. ๒๕๖๖ – ๒๕๘๐) (ฉบับแก้ไขเพิ่มเติม) นั้น

บัดนี้ สำนักงาน ป.ป.ช. ได้ดำเนินการประเมินคุณธรรมและความโปร่งใสในการดำเนินงาน ของหน่วยงานภาครัฐ (Integrity and Transparency Assessment: ITA) ประจำปีงบประมาณ พ.ศ. ๒๕๖๘ จนสำเร็จตามกรอบระยะเวลาที่กำหนด โดยมีกระบวนการกำกับ ควบคุมและกลั่นกรองตามลำดับ โดยได้ร่วมมือกับ สำนักงานสถิติแห่งชาติและสำนักงานคณะกรรมการป้องกันและปราบปรามการทุจริตในภาครัฐ ในการพิจารณา และให้ข้อเสนอแนะทางวิชาการ เพื่อให้การประเมินเป็นไปอย่างถูกต้องและเป็นมาตรฐานเดียวกัน ประกอบกับ คณะกรรมการประเมินคุณธรรมและความโปร่งใส ได้พิจารณาและกลั่นกรองกระบวนการและผลการประเมิน เรียบร้อยแล้ว ดังนั้น คณะกรรมการ ป.ป.ช. ในการประชุมครั้งที่ ๗๕/๒๕๖๘ เมื่อวันที่ ๖ สิงหาคม ๒๕๖๘ ได้มีมติ เห็นชอบผลการประเมินคุณธรรมและความโปร่งใสในการดำเนินงานของหน่วยงานภาครัฐ (Integrity and Transparency Assessment: ITA) ประจำปีงบประมาณ พ.ศ. ๒๕๖๘ โดยหวังเป็นอย่างยิ่งว่า หน่วยงานภาครัฐ จะได้นำผลการประเมินไปสู่การปรับปรุงพัฒนาตนเองให้มีความโปร่งใส และเป็นไปตามหลักธรรมาภิบาล รายละเอียดปรากฏตามเอกสารแนบท้ายประกาศฯ ฉบับนี้ ทั้งนี้ หน่วยงานภาครัฐที่เข้าร่วมการประเมินและผู้สนใจ ทัวไปสามารถรับทราบรายละเอียดผลการประเมินดังกล่าวได้จากระบบ ITAS ที่เว็บไซต์ <https://itas.nacc.go.th> ตั้งแต่วันที่ ๑๕ สิงหาคม ๒๕๖๘ เป็นต้นไป

ประกาศ ณ วันที่ ๑๕ สิงหาคม ๒๕๖๘

(นายสาโรจน์ พิงรำพรณ)

เลขาธิการคณะกรรมการ ป.ป.ช.

ความเป็นมาและพัฒนาการของการประเมินคุณธรรมและความโปร่งใสในการดำเนินงาน ของหน่วยงานภาครัฐ (Integrity & Transparency Assessment: ITA)

สำนักงานคณะกรรมการป้องกันและปราบปรามการทุจริตแห่งชาติ (สำนักงาน ป.ป.ช.) ได้ริเริ่มและพัฒนาเครื่องมือการประเมินคุณธรรมและความโปร่งใสในการดำเนินงานของหน่วยงานภาครัฐ (Integrity and Transparency Assessment: ITA) เพื่อใช้เป็นเครื่องมือในเชิงบวก ที่สามารถบ่งชี้ถึงสถานะองค์กรของหน่วยงานภาครัฐ เปรียบเสมือนเครื่องมือตรวจสอบสุขภาพองค์กรประจำปี โดยมีวัตถุประสงค์เพื่อให้หน่วยงานภาครัฐทั่วประเทศได้รับทราบถึงสถานะและปัญหาการดำเนินงาน ด้านคุณธรรมและความโปร่งใส ของหน่วยงานของตนเอง โดยผลการประเมินที่ได้จะช่วยให้หน่วยงานภาครัฐสามารถนำไปใช้ในการปรับปรุงพัฒนาองค์กรให้มีประสิทธิภาพในการปฏิบัติงาน การให้บริการสามารถอำนวยความสะดวก และตอบสนองต่อประชาชนได้ดียิ่งขึ้น ซึ่งถือเป็นการยกระดับมาตรฐานการดำเนินงานภาครัฐ

โดยการประเมินคุณธรรมฯ ได้มีการริเริ่มศึกษาวิจัย และออกแบบเครื่องมือการประเมิน มาตั้งแต่ปีงบประมาณ พ.ศ. 2552 และได้เริ่มดำเนินการทดลองประเมินเป็นครั้งแรก ในปีงบประมาณ พ.ศ. 2555 ต่อเนื่องจนกระทั่งปัจจุบัน และได้มีการพัฒนาเครื่องมือการประเมินอยู่เป็นระยะ โดยสามารถแยกเป็นช่วงระยะเวลาของพัฒนาการในระยะต่าง ๆ ได้ดังนี้

1. การศึกษาวิจัยและออกแบบเครื่องมือ (พ.ศ. 2552 – 2555) เกิดจากการริเริ่ม และการสร้างความร่วมมือด้านการป้องกันการทุจริตระหว่างประเทศไทยและสาธารณรัฐเกาหลี (ประเทศเกาหลีใต้) โดยคณะกรรมการ ป.ป.ช. ได้มีการประสานความร่วมมือกับคณะกรรมการต่อต้านการทุจริตและสิทธิพลเมืองของสาธารณรัฐเกาหลี หรือ ACRC ในการบูรณาการเครื่องมือการประเมิน “ดัชนีวัดความโปร่งใสในการดำเนินงานของหน่วยงานภาครัฐ (Transparency Index of the Public Agency) ซึ่งดำเนินการโดยสำนักงาน ป.ป.ช. เข้ากับเครื่องมือ Integrity Assessment ของสาธารณรัฐเกาหลี และพัฒนาต่อยอดให้มีความสอดคล้องกับบริบทของประเทศไทย แล้วเรียกเครื่องมือที่บูรณาการ ขึ้นมาใหม่นี้ว่า การประเมินคุณธรรมและความโปร่งใสในการดำเนินงานของหน่วยงานภาครัฐ (Integrity and Transparency Assessment : ITA) หรือการประเมิน ITA โดยมีกรอบการประเมิน ประกอบด้วย 5 ดัชนี ได้แก่

1. ดัชนีความโปร่งใส (Transparency Index)
2. ดัชนีความพร้อมรับผิด (Accountability Index)
3. ดัชนีความปลอดภัยจากการทุจริตในการปฏิบัติงาน (Corruption – Free Index)
4. ดัชนีวัฒนธรรมคุณธรรมในองค์กร (Integrity Culture Index)
- และ 5. ดัชนีคุณธรรมการทำงานในหน่วยงาน (Work Integrity Index)

และมีเครื่องมือที่ใช้ในการประเมิน ITA จำนวนทั้งสิ้น 3 เครื่องมือ ได้แก่

1. แบบสำรวจหลักฐานเชิงประจักษ์ (Evidence – Base Integrity and Transparency Assessment: EBIT)
2. แบบสำรวจความคิดเห็นผู้มีส่วนได้ส่วนเสียภายใน (Internal Integrity and Transparency Assessment: IIT)
- และ 3.แบบสำรวจความคิดเห็นผู้มีส่วนได้ส่วนเสียภายนอก (External Integrity and Transparency Assessment : EIT)



2. การเริ่มขับเคลื่อนการประเมินคุณธรรมฯ (พ.ศ. 2555 – 2560) ได้เริ่มทดลองใช้ เป็นครั้งแรก ในปี พ.ศ. 2555 โดยเป็นการประเมินนำร่องด้วยความสมัครใจ จำนวน 8 หน่วยงาน จากนั้นสำนักงาน ป.ป.ช. ได้ดำเนินการขับเคลื่อนและขยายขอบเขตกลุ่มเป้าหมายการประเมินอย่างต่อเนื่อง ครอบคลุมหน่วยงานภาครัฐในส่วนกลาง ส่วนภูมิภาค และองค์กรปกครองส่วนท้องถิ่นทั่วประเทศ โดยเป็นการดำเนินการร่วมกับหน่วยงานกำกับหน่วยงานภาครัฐ ได้แก่ สำนักงานคณะกรรมการป้องกันและปราบปราม การทุจริตในภาครัฐ (สำนักงาน ป.ป.ท.) กรมส่งเสริมการปกครองท้องถิ่น สำนักงานคณะกรรมการนโยบาย รัฐวิสาหกิจ และสำนักงานคณะกรรมการการอุดมศึกษา (เดิม) โดยมีรูปแบบการประเมินที่เป็นการจัดจ้าง คณะที่ปรึกษาการประเมิน (Third Party) เป็นผู้ดำเนินการ ซึ่งต่อมาคณะรัฐมนตรีได้มีมติเห็นชอบ เมื่อวันที่ 5 มกราคม 2559 ให้หน่วยงานภาครัฐทุกหน่วยงาน ต้องเข้าร่วมการประเมินคุณธรรมฯ ในปีงบประมาณ พ.ศ. 2559 – 2560 จึงทำให้การประเมินคุณธรรมฯ ได้มีการเปลี่ยนแปลงรูปแบบการประเมิน จากการประเมินภาคสมัครใจ มาเป็นระบบการประเมินภาคบังคับตามมติคณะรัฐมนตรีเป็นครั้งแรก

3. การพัฒนาเพื่อปรับปรุงและเปลี่ยนแปลงกรอบหลักเกณฑ์การประเมินคุณธรรมฯ (ปี พ.ศ. 2561 – 2564)

ในช่วงปลายปีงบประมาณ พ.ศ. 2560 จนถึงต้นปีงบประมาณ พ.ศ. 2561 สำนักงาน ป.ป.ช. ได้มีการศึกษาทบทวนเพื่อพัฒนาต่อยอดเครื่องมือการประเมิน โดยได้ร่วมมือกับคณะเศรษฐศาสตร์ จุฬาลงกรณ์มหาวิทยาลัย ในการพัฒนารายละเอียดตัวชี้วัดการประเมินคุณธรรมฯ ให้มีเนื้อหาครอบคลุม ทั้งในด้านคุณธรรม ความโปร่งใส และการทุจริตทั้งทางตรงและทางอ้อม รวมไปถึงบริบทแวดล้อมที่เกี่ยวข้องกับ การทุจริตและเป็นไปในทิศทางเดียวกับการประเมินในระดับสากลด้วย โดยเฉพาะการพัฒนาการประเมิน คุณธรรมฯ ให้มีความสอดคล้องและสนับสนุนการยกระดับค่าดัชนีการรับรู้การทุจริต (Corruption Perceptions Index : CPI) ของประเทศไทย โดยได้มีการปรับเปลี่ยนเครื่องมือและกรอบการประเมินคุณธรรมฯ จากเดิม ที่มีกรอบการประเมิน 5 ตัวชี้วัด มาเป็น 10 ตัวชี้วัด ภายใต้เครื่องมือการประเมิน จำนวนทั้งสิ้น 3 เครื่องมือ ได้แก่

1. แบบวัดการรับรู้ของผู้มีส่วนได้ส่วนเสียภายใน (Internal Integrity and Transparency Assessment : IIT) ซึ่งเป็นการพัฒนาจากเครื่องมือเดิม ประกอบด้วย 5 ตัวชี้วัด ได้แก่

ตัวชี้วัดที่ 1 การปฏิบัติหน้าที่ (Bribery Fraud)

ตัวชี้วัดที่ 2 การใช้งบประมาณ (Budget Misallocation)

ตัวชี้วัดที่ 3 การใช้อำนาจ (Power Distortion)

ตัวชี้วัดที่ 4 การใช้ทรัพย์สินของราชการ (Asset Misappropriation)

ตัวชี้วัดที่ 5 การแก้ไขปัญหาการทุจริต (Anti – Corruption Improvement)


2. แบบวัดการรับรู้ของผู้มีส่วนได้ส่วนเสียภายนอก (External Integrity and Transparency Assessment : EIT) ซึ่งเป็นการพัฒนามาจากเครื่องมือเดิม ประกอบด้วย 3 ตัวชี้วัด ได้แก่

ตัวชี้วัดที่ 6 คุณภาพการดำเนินงาน (Service Quality)

ตัวชี้วัดที่ 7 ประสิทธิภาพการสื่อสาร (Communication Efficiency)

ตัวชี้วัดที่ 8 การปรับปรุงระบบการทำงาน (Procedure Improvement)

และ 3. แบบตรวจการเปิดเผยข้อมูลสาธารณะ (ต่อมาในปีงบประมาณ พ.ศ. 2564 ได้มีการเปลี่ยนชื่อเป็น แบบวัดการเปิดเผยข้อมูลสาธารณะ) (Open Data Integrity and Transparency Assessment : OIT) ซึ่งเป็นการเปลี่ยนแปลงมาจากแบบสำรวจหลักฐานเชิงประจักษ์ (Evidence – Base Integrity and Transparency Assessment : EBIT) จากเดิมที่เป็นการตรวจเอกสารหลักฐานเชิงประจักษ์ มาเป็น การตรวจประเมินการเปิดเผยข้อมูลเชิงคุณภาพผ่านหน้าเว็บไซต์หลักที่เป็นทางการของหน่วยงาน ประกอบด้วย 2 ตัวชี้วัด ได้แก่



ตัวชี้วัดที่ 9 การเปิดเผยข้อมูล (Open Data)

ตัวชี้วัดที่ 10 การป้องกันการทุจริต (Anti-Corruption Practice)

ในขณะเดียวกัน สำนักงาน ป.ป.ช. ยังได้ดำเนินการออกแบบและพัฒนาระบบเทคโนโลยีสารสนเทศรองรับการประเมินคุณธรรมฯ ที่มีชื่อว่า "ITAS" โดยเป็นศูนย์กลางในการเก็บรวบรวมข้อมูลการประเมินที่มีความทันสมัย ช่วยให้หน่วยงานภาครัฐที่เข้าร่วมการประเมิน สามารถบริหารจัดการข้อมูลได้อย่างมีประสิทธิภาพ ส่งผลให้การประเมินคุณธรรมฯ สามารถดำเนินการได้อย่างรวดเร็วและเป็นมาตรฐานเดียวกัน โดยในช่วงระยะเวลาดังกล่าวยังคงเป็นการดำเนินการในรูปแบบการจัดจ้างคณะที่ปรึกษาการประเมิน (Third Party) โดยต่อมาคณะรัฐมนตรีได้มีมติเห็นชอบ เมื่อวันที่ 23 มกราคม 2561 ให้หน่วยงานภาครัฐทุกหน่วยงานต้องเข้าร่วมการประเมินคุณธรรมฯ ในปีงบประมาณ พ.ศ. 2561 – 2564 ตามแนวทางและเครื่องมือการประเมินตามที่สำนักงาน ป.ป.ช. กำหนด และที่สำคัญการประเมินคุณธรรมฯ ได้ถูกกำหนดให้เป็นตัวชี้วัดย่อยของแผนแม่บทภายใต้ยุทธศาสตร์ชาติ (พ.ศ. 2561 - 2580) ประเด็นที่ 21 การต่อต้านการทุจริตและประพฤติมิชอบ อีกด้วย

4. การปรับเปลี่ยนรูปแบบการดำเนินการประเมินคุณธรรมฯ (พ.ศ. 2565 - ปัจจุบัน)

การประเมินคุณธรรมฯ ตั้งแต่ปีงบประมาณ พ.ศ. 2565 เป็นต้นมา เป็นการดำเนินการประเมินที่ยังคงกำหนดกรอบแนวทางในการดำเนินงานที่เชื่อมโยงและต่อเนื่องจากการประเมินในปีที่ผ่านมา แต่ได้มีการปรับเปลี่ยนรูปแบบการดำเนินการประเมิน จากเดิมที่เป็นการดำเนินการประเมิน ITA โดยการจัดจ้างคณะที่ปรึกษาการประเมิน (Third Party) มาเป็นการดำเนินการเองโดยสำนักงาน ป.ป.ช. ซึ่งเป็นปรับเปลี่ยนรูปแบบการดำเนินการแบบเดิม ที่เป็นการจัดจ้างคณะที่ปรึกษาการประเมิน (Third Party) ส่วนสำนักงาน ป.ป.ช. ในฐานะหน่วยงานภาครัฐที่ต้องเข้าร่วมการประเมิน จะดำเนินการประเมินโดยสำนักงาน ป.ป.ช.

และที่สำคัญการประเมินคุณธรรมฯ ยังได้ถูกกำหนดให้เป็นตัวชี้วัดสำคัญในระดับประเด็น และระดับแผนย่อยของแผนแม่บทภายใต้ยุทธศาสตร์ชาติ ประเด็นที่ 21 การต่อต้านการทุจริตและประพฤติมิชอบ (พ.ศ. 2566 - 2580) (ฉบับแก้ไขเพิ่มเติม) อีกด้วย

สำหรับในการพัฒนาและปรับเปลี่ยนรูปแบบการประเมิน ตั้งแต่การพัฒนาการประเมินผ่านระบบ ITAS ในปีงบประมาณ พ.ศ. 2561 และการปรับเปลี่ยนมาเป็นการประเมินเองโดยสำนักงาน ป.ป.ช. ในปีงบประมาณ พ.ศ. 2565 ได้ส่งผลทำให้การบริหารจัดการงบประมาณที่ใช้ในการประเมินคุณธรรมฯ สามารถทำได้อย่างมีประสิทธิภาพ ประหยัดและมีความคุ้มค่า สามารถลดภาระค่าใช้จ่ายงบประมาณในการดำเนินการประเมินคุณธรรมฯ ได้อย่างชัดเจน ดังนี้

ปีงบประมาณ	วงเงินงบประมาณ (บาท)	รูปแบบการบริหารจัดการประเมิน ITA
2558	271,000,732.00	การประเมินโดยการจัดจ้างคณะที่ปรึกษาเป็นผู้ประเมิน
2559	271,678,264.00	
2560	271,678,264.00	
2561	77,231,364.10	การเปลี่ยนมาเป็นการประเมินในรูปแบบออนไลน์ผ่านระบบ ITAS แต่ยังคงเป็นการจัดจ้างคณะที่ปรึกษาการประเมิน
2562	68,830,000.00	การประเมินในรูปแบบออนไลน์ผ่านระบบ ITAS โดยการจัดจ้างคณะที่ปรึกษาการประเมิน
2563	70,276,000.00	การประเมินในรูปแบบออนไลน์ผ่านระบบ ITAS โดยการจัดจ้างคณะที่ปรึกษาการประเมิน



ปีงบประมาณ

ปีงบประมาณ	วงเงินงบประมาณ (บาท)	รูปแบบการบริหารจัดการประเมิน ITA
2564	55,386,800.00	การประเมินในรูปแบบออนไลน์ผ่านระบบ ITAS โดยการจัดจ้างคณะที่ปรึกษาการประเมิน
2565	48,627,000.00	การประเมินในรูปแบบออนไลน์ผ่านระบบ ITAS โดยการดำเนินการประเมินเอง โดยสำนักงาน ป.ป.ช.
2566	35,913,700.00	
2567	36,014,700.00	
2568	36,014,700.00	

ความเปลี่ยนแปลงรูปแบบการประเมินคุณธรรมฯ ในปีงบประมาณ พ.ศ. 2565 ที่ผ่านมา จึงนับเป็นก้าวสำคัญแห่งความเปลี่ยนแปลงในรอบ 10 ปี ตั้งแต่เริ่มการเริ่มประเมินคุณธรรมฯ ในปีงบประมาณ พ.ศ. 2555 ด้วยหลักการและแนวคิดที่มุ่งหมายให้บุคลากรของสำนักงาน ป.ป.ช. ได้พัฒนาตนเองสู่ความเป็นมืออาชีพ (Professional) ทั้งในด้านการบริหารจัดการที่เป็นเลิศ การสั่งสมความรู้ความเชี่ยวชาญในด้านวิชาการ การวิจัยประเมินผล ที่สามารถให้คำปรึกษาแก่หน่วยงานภาครัฐได้ในทุกพื้นที่ อันจะช่วยเสริมสร้างให้สำนักงาน ป.ป.ช. ความเป็นสถาบันที่มีความเชี่ยวชาญ (Institutionalization) และส่งผลให้สำนักงาน ป.ป.ช. มีบทบาทเป็นศูนย์กลางขององค์ความรู้และเป็นสถาบันหลักที่มีความเชี่ยวชาญในการประเมินผลระดับชาติ ในประเด็นที่เกี่ยวข้องกับธรรมาภิบาล มาตรฐานความโปร่งใส และการต่อต้านการทุจริต (Measurements of Anti-corruption)

ทั้งนี้ในการปรับรูปแบบการบริหารจัดการการประเมินคุณธรรมฯ ในปัจจุบัน สำนักงาน ป.ป.ช. ได้มีการเตรียมความพร้อมในการทำหน้าที่ของเจ้าพนักงานป้องกันการทุจริตทั่วประเทศ ผ่านการออกแบบการฝึกอบรมและฝึกปฏิบัติ โดยผู้ทรงคุณวุฒิที่มีประสบการณ์ในการปฏิบัติงานด้านการประเมินคุณธรรมฯ โดยเป็นการเรียนรู้ทั้งในเชิงวิชาการและการฝึกปฏิบัติจริง ตลอดจนการกำกับติดตามการปฏิบัติงานและให้คำปรึกษาตลอดระยะเวลาการประเมิน เพื่อให้เกิดความเชื่อมั่นได้ว่า การดำเนินประเมินคุณธรรมฯ โดยสำนักงาน ป.ป.ช. จะเป็นการดำเนินการที่มีความถูกต้องตามหลักวิชาการ มีประสิทธิภาพ และเป็นมาตรฐานเดียวกันทั่วทั้งประเทศ



ผลการประเมินคุณธรรมและความโปร่งใสในการดำเนินงานของหน่วยงานภาครัฐ
Integrity and Transparency Assessment: ITA
ประจำปีงบประมาณ พ.ศ. 2568



สารบัญ

หัวข้อ	หน้า
สรุปผลการประเมินคุณธรรมและความโปร่งใสในการดำเนินงาน ของหน่วยงานภาครัฐ ประจำปีงบประมาณ พ.ศ. 2568	1
ผลการประเมินรายหน่วยงาน	
ส่วนราชการส่วนกลาง	
หน่วยงานของศาล	12
หน่วยงานขององค์กรอิสระ	13
หน่วยงานในสังกัดรัฐสภา	14
หน่วยงานขององค์กรอัยการ	15
ส่วนราชการระดับกรม	16
รัฐวิสาหกิจ	21
องค์การมหาชน	23
หน่วยงานอื่นของรัฐ	25
กองทุน	26
สถาบันอุดมศึกษา	27
ส่วนราชการส่วนภูมิภาค	
จังหวัด (ราชการส่วนภูมิภาค)	29
ส่วนราชการส่วนท้องถิ่น	
พื้นที่ภาค 1	31
พื้นที่ภาค 2	53
พื้นที่ภาค 3	71
พื้นที่ภาค 4	106
พื้นที่ภาค 5	146
พื้นที่ภาค 6	169
พื้นที่ภาค 7	194
พื้นที่ภาค 8	212
พื้นที่ภาค 9	227
องค์กรปกครองส่วนท้องถิ่นรูปแบบพิเศษ	245



สรุปผลการประเมินคุณธรรมและความโปร่งใสในการดำเนินงาน
ของหน่วยงานภาครัฐ ประจำปีงบประมาณ พ.ศ. 2568

ข้อมูลพื้นฐานของผลการประเมิน

หน่วยงานที่รับการประเมิน

หน่วยงานที่รับการประเมินประกอบด้วยหน่วยงานดังต่อไปนี้

กลุ่ม	จำนวน
1) หน่วยงานของศาล	3
2) หน่วยงานขององค์กรอัยการ	1
3) หน่วยงานขององค์กรอิสระ	5
4) หน่วยงานในสังกัดรัฐสภา	3
5) ส่วนราชการระดับกรม*	160
6) รัฐวิสาหกิจ	51
7) องค์กรมหาชน*	61
8) หน่วยงานอื่นของรัฐ*	18
9) กองทุน	12
10) สถาบันอุดมศึกษา	87
11) จังหวัด	76
12) องค์กรบริหารส่วนจังหวัด	76
13) เทศบาลนคร*	35
14) เทศบาลเมือง*	216
15) เทศบาลตำบล*	2,220
16) องค์กรบริหารส่วนตำบล*	5,291
17) องค์กรปกครองส่วนท้องถิ่นรูปแบบพิเศษ	2
รวม	8,317

หมายเหตุ :

1. หน่วยงานที่เข้าร่วมการประเมินครั้งแรกจำนวนรวม 2 แห่ง ประกอบด้วยองค์กรมหาชน จำนวน 1 หน่วยงาน คือ สถาบันข้อมูลขนาดใหญ่ (องค์การมหาชน) และหน่วยงานอื่นของรัฐ จำนวน 1 หน่วยงาน คือ ธนาคารกรุงไทย จำกัด (มหาชน)
2. คณะกรรมการ ป.ป.ช. ได้มีมติในคราวประชุมครั้งที่ 37/2568 เมื่อวันที่ 9 เมษายน 2568 เห็นชอบให้บริษัท การบินไทย จำกัด (มหาชน) พ้นจากการเป็นหน่วยงานกลุ่มเป้าหมายของการประเมินคุณธรรมและความโปร่งใสในการดำเนินงานของหน่วยงานภาครัฐ ประจำปีงบประมาณ พ.ศ. 2568
3. องค์กรปกครองส่วนท้องถิ่นจำนวน 9 หน่วยงาน พ้นจากการเป็นหน่วยงานกลุ่มเป้าหมายของการประเมินคุณธรรมและความโปร่งใสในการดำเนินงานของหน่วยงานภาครัฐ ประจำปีงบประมาณ พ.ศ. 2568 ตามประกาศสำนักงาน ป.ป.ช. เรื่อง แนวทางปฏิบัติกรณีองค์กรปกครองส่วนท้องถิ่นที่มีการจัดตั้งใหม่และเปลี่ยนแปลงฐานะในระหว่างการประเมินคุณธรรมและความโปร่งใสในการดำเนินงานของหน่วยงานภาครัฐ (Integrity and Transparency Assessment: ITA) ลงวันที่ 19 กุมภาพันธ์ 2568 ข้อ 2) กรณีองค์กรปกครองส่วนท้องถิ่นที่มีการจัดตั้งใหม่และเปลี่ยนแปลงฐานะจากหน่วยงานเดิมในลักษณะการรวมกันขององค์กรปกครองส่วนท้องถิ่นตั้งแต่ 2 แห่งขึ้นไป



1. สรุปผลการประเมินภาพรวมระดับประเทศ

1.1 สรุปจำนวนผู้มีส่วนร่วมในการประเมิน

ประเภทของผู้มีส่วนร่วม	จำนวนผู้มีส่วนร่วม	เพิ่มขึ้น/ลดลง*
บุคลากรภาครัฐที่ปฏิบัติงานให้แก่หน่วยงานภาครัฐ ไม่น้อยกว่า 1 ปี ที่เข้ามามีส่วนร่วมในการตอบแบบวัดการรับรู้ของผู้มีส่วนได้ส่วนเสียภายใน (แบบวัด III)	445,136 คน	ลดลง 16,304 คน
บุคคล นิติบุคคล บริษัทเอกชน หรือหน่วยงานของรัฐอื่นที่เคยมารับบริการหรือมาติดต่อตามภารกิจของหน่วยงานภาครัฐ ที่เข้ามามีส่วนร่วมในการตอบแบบวัดการรับรู้ของผู้มีส่วนได้ส่วนเสียภายนอก ส่วนที่ 1 (แบบวัด EIT ส่วนที่ 1)	697,738 คน	ลดลง 1,783 คน
ผู้มีส่วนได้ส่วนเสียสำคัญหรือผู้มีส่วนได้ส่วนเสียทางใดทางหนึ่งหรือได้รับผลกระทบจากการกำหนดนโยบาย การปฏิบัติหน้าที่ หรือการดำเนินงานตามภารกิจของหน่วยงาน ที่เข้ามามีส่วนร่วมในการตอบแบบวัดการรับรู้ของผู้มีส่วนได้ส่วนเสียภายนอก ส่วนที่ 2 (แบบวัด EIT ส่วนที่ 2)	209,236 คน	เพิ่มขึ้น 962 คน
รวม	1,352,110 คน	ลดลง 17,125 คน

หมายเหตุ: เมื่อเทียบกับจำนวนผู้มีส่วนร่วมในการประเมิน ITA ประจำปีงบประมาณ พ.ศ. 2567



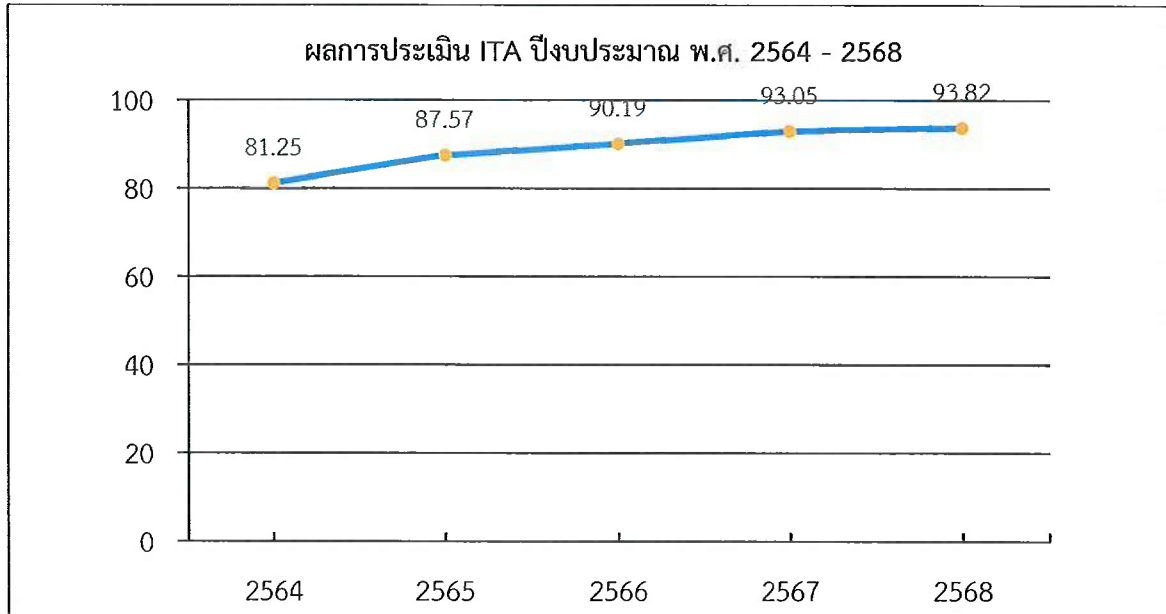
1.2 ผลการประเมินภาพรวม

ผลการประเมินในภาพรวมของประเทศ คิดจากผลคะแนนเฉลี่ยของหน่วยงานภาครัฐที่เข้าร่วมการประเมินทุกหน่วยงานทั่วประเทศรวมทั้งสิ้น 8,317 หน่วยงาน แสดงได้ดังนี้

คะแนนเฉลี่ยภาพรวม
93.82 (+0.77)

1.3 ผลการประเมินเปรียบเทียบกับปีที่ผ่านมา

เมื่อเปรียบเทียบผลการประเมิน ITA ปีงบประมาณ พ.ศ. 2568 กับผลการประเมินของการประเมิน 5 ปีที่ผ่านมา แสดงได้ดังนี้



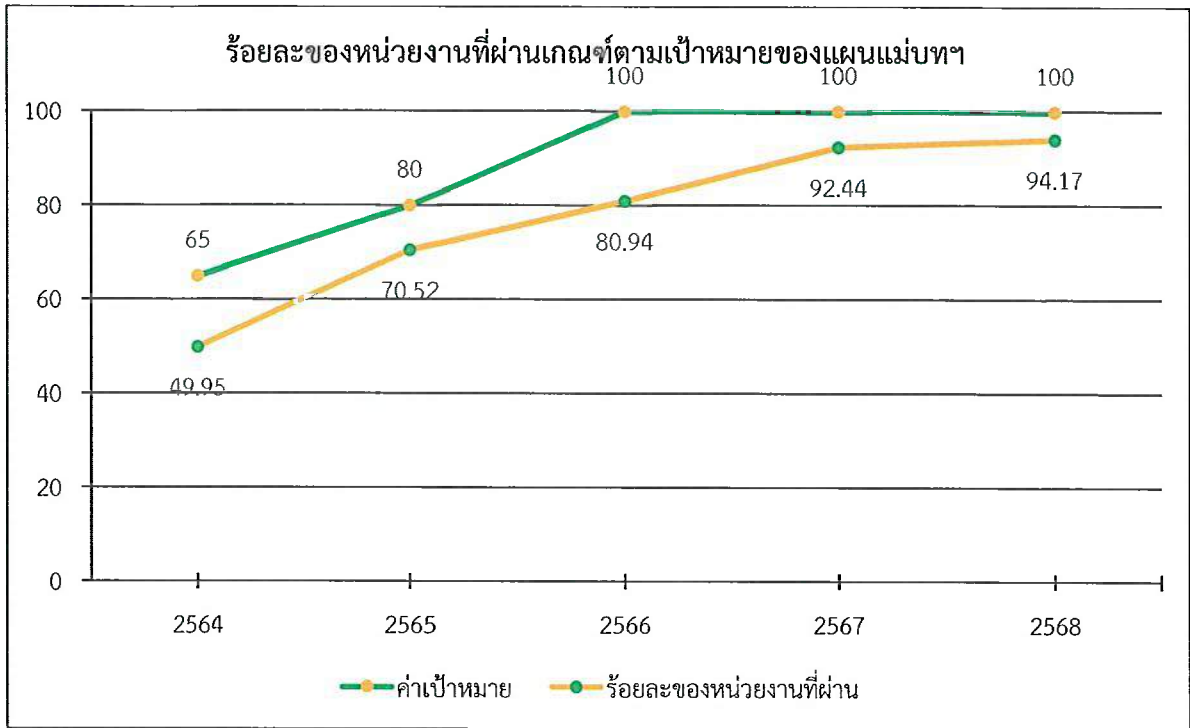
หมายเหตุ ปี 2564 เป็นผลการประเมินของหน่วยงานภาครัฐทั่วประเทศจำนวน 8,300 หน่วยงาน ปี 2565 เป็นผลการประเมินของหน่วยงานภาครัฐทั่วประเทศจำนวน 8,303 หน่วยงาน ปี 2566 เป็นผลการประเมินของหน่วยงานภาครัฐทั่วประเทศจำนวน 8,323 หน่วยงาน ปี 2567 เป็นผลการประเมินของหน่วยงานภาครัฐทั่วประเทศจำนวน 8,325 หน่วยงาน และ ปี 2568 เป็นผลการประเมินของหน่วยงานภาครัฐทั่วประเทศจำนวน 8,317 หน่วยงาน

1.4 ผลการประเมินเปรียบเทียบกับเกณฑ์แผนแม่บทฯ

เมื่อเปรียบเทียบผลการประเมิน ITA ปีงบประมาณ พ.ศ. 2568 กับเกณฑ์ตามแผนแม่บทภายใต้ยุทธศาสตร์ชาติ ประเด็นการต่อต้านการทุจริตและประพฤติมิชอบ โดยแผนแม่บทฯ ได้กำหนดค่าเป้าหมายของตัวชี้วัดร้อยละของหน่วยงานที่ผ่านการประเมิน ITA (85 คะแนนขึ้นไป) ในปีงบประมาณ พ.ศ. 2568 ไม่น้อยกว่าร้อยละ 100 ทั้งนี้ ในผลการประเมินเมื่อเปรียบเทียบกับค่าเป้าหมายข้างต้นแสดงได้ดังนี้

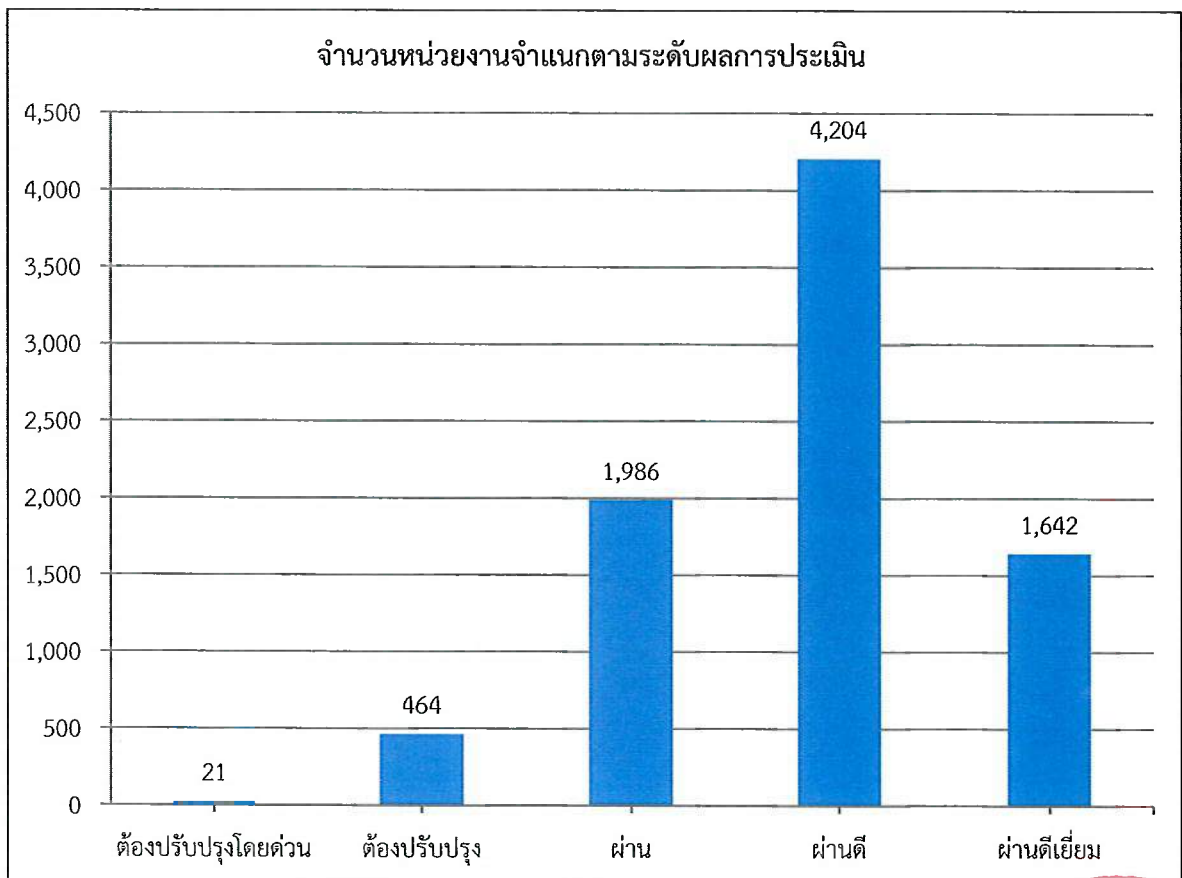
ผ่านเกณฑ์เป้าหมายแผนแม่บทฯ	ไม่ผ่านเกณฑ์เป้าหมายแผนแม่บทฯ
7,832 (94.17%)	485 (5.83%)





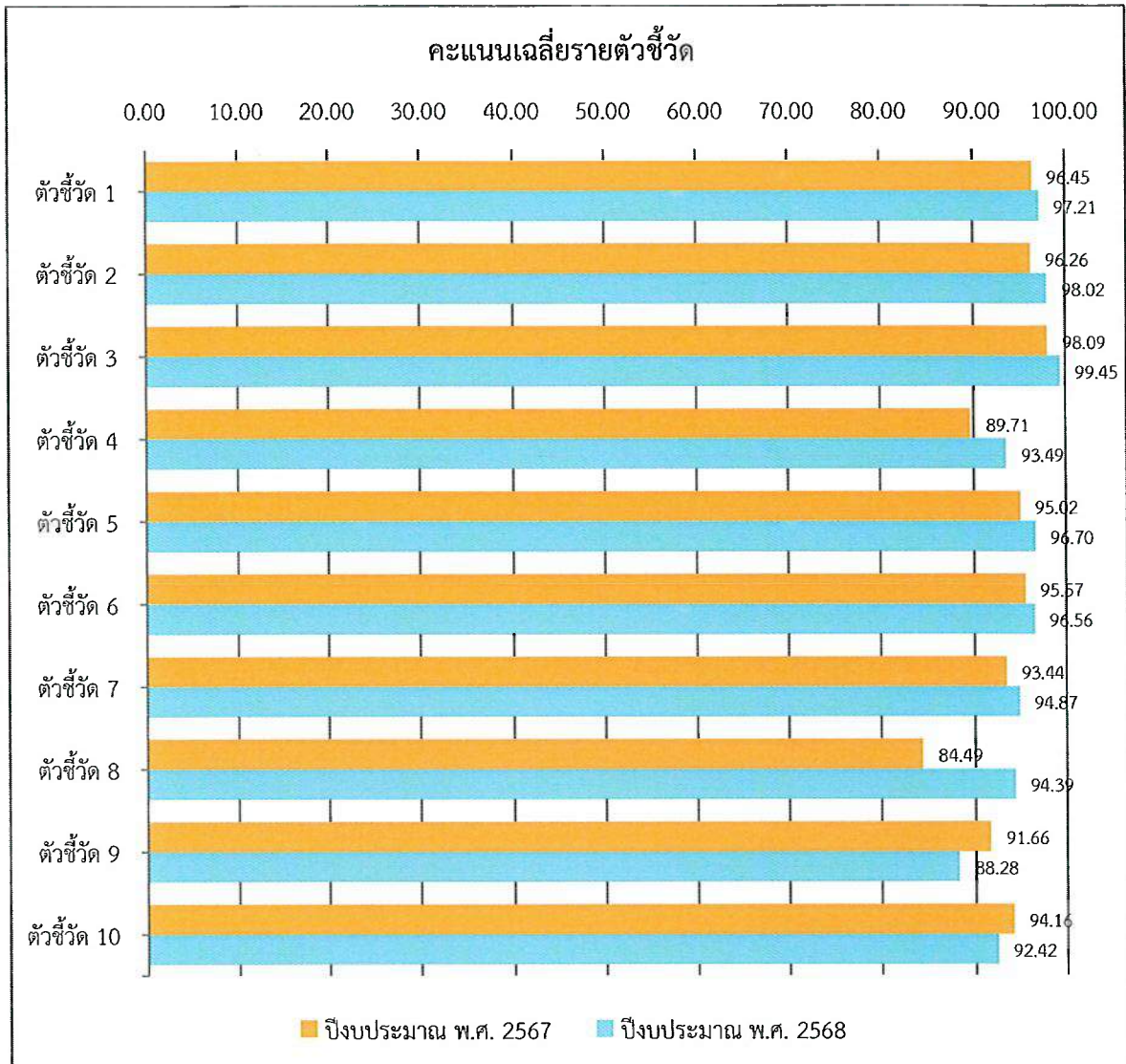
1.5 ผลการประเมินรายระดับคะแนน

เมื่อจำแนกหน่วยงานตามระดับของผลการประเมิน แสดงได้ดังนี้



1.6 ผลการประเมินรายตัวชี้วัด

เมื่อจำแนกตามผลการประเมินรายตัวชี้วัด แสดงได้ดังนี้



หมายเหตุ: ตัวชี้วัดที่ 6 ตัวชี้วัดที่ 7 และตัวชี้วัดที่ 8 เป็นคะแนนเฉลี่ยของตัวชี้วัดที่ 6 ตัวชี้วัดที่ 7 และตัวชี้วัดที่ 8 ระหว่างแบบวัดการรับรู้ของผู้มีส่วนได้ส่วนเสียภายนอกส่วนที่ 1 และส่วนที่ 2



2. สรุปผลการประเมินรายประเภท

ผลการประเมินเฉลี่ยของหน่วยงานภาครัฐแต่ละประเภท และสัดส่วนของหน่วยงานภาครัฐที่มีผลการประเมินผ่านเกณฑ์ตามแผนแม่บทภายใต้ยุทธศาสตร์ชาติ ประเด็นการต่อต้านการทุจริตและประพฤติมิชอบ (85 คะแนนขึ้นไป) แสดงได้ดังนี้

ที่	ประเภทหน่วยงาน	จำนวน หน่วยงาน	คะแนน เฉลี่ย	จำนวน ที่ผ่าน	ร้อยละ ที่ผ่าน
1	องค์กรศาล	3	96.42	3	100.00%
2	องค์กรอัยการ	1	96.66	1	100.00%
3	องค์กรอิสระ	5	92.41	5	100.00%
4	หน่วยงานในสังกัดรัฐสภา	3	96.79	3	100.00%
5	กรมหรือเทียบเท่า	160	94.43	160	100.00%
6	รัฐวิสาหกิจ	51	95.33	50	98.04%
7	องค์กรมหาชน	61	91.86	57	93.44%
8	หน่วยงานของรัฐอื่น ๆ	18	92.94	16	88.89%
9	กองทุน	12	92.40	12	100.00%
10	สถาบันอุดมศึกษา	87	92.14	84	96.55%
11	จังหวัด	76	95.53	76	100.00%
12	องค์การบริหารส่วนจังหวัด	76	95.57	75	98.68%
13	เทศบาลนคร	35	94.46	34	97.14%
14	เทศบาลเมือง	216	94.29	207	95.83%
15	เทศบาลตำบล	2,220	93.49	2080	93.69%
16	องค์การบริหารส่วนตำบล	5,291	93.90	4967	93.88%
17	องค์กรปกครองส่วนท้องถิ่นรูปแบบพิเศษ	2	93.67	2	100.00%



3. สรุปผลการประเมินรายการกระทรวง

ผลการประเมินเฉลี่ยของหน่วยงานภาครัฐแต่ละกระทรวง และสัดส่วนของหน่วยงานภาครัฐที่มีผลการประเมินผ่านเกณฑ์ตามแผนแม่บทภายใต้ยุทธศาสตร์ชาติ ประเด็นการต่อต้านการทุจริตและประพฤติมิชอบ (85 คะแนนขึ้นไป) แสดงได้ดังนี้

ที่	กระทรวง	จำนวนหน่วยงาน*	คะแนนเฉลี่ย	จำนวนที่ผ่าน	ร้อยละที่ผ่าน
1	สำนักนายกรัฐมนตรี	33	93.08	33	100.00%
2	กระทรวงกลาโหม	8	94.93	8	100.00%
3	กระทรวงการคลัง	30	94.57	29	96.67%
4	กระทรวงการต่างประเทศ	13	94.68	13	100.00%
5	กระทรวงการท่องเที่ยวและกีฬา	7	93.93	7	100.00%
6	กระทรวงการพัฒนาสังคมและความมั่นคงของมนุษย์	9	95.29	9	100.00%
7	กระทรวงการอุดมศึกษา วิทยาศาสตร์ วิจัยและนวัตกรรม	17	92.17	16	94.12%
8	กระทรวงเกษตรและสหกรณ์	22	94.38	22	100.00%
9	กระทรวงคมนาคม	19	94.09	18	94.74%
10	กระทรวงดิจิทัลเพื่อเศรษฐกิจและสังคม	10	93.33	10	100.00%
11	กระทรวงทรัพยากรธรรมชาติและสิ่งแวดล้อม	15	95.42	15	100.00%
12	กระทรวงพลังงาน	9	94.49	9	100.00%
13	กระทรวงพาณิชย์	12	94.15	11	91.67%
14	กระทรวงมหาดไทย	14	96.02	14	100.00%
15	กระทรวงยุติธรรม	13	92.82	12	92.31%
16	กระทรวงแรงงาน	6	96.62	6	100.00%
17	กระทรวงวัฒนธรรม	10	93.04	10	100.00%
18	กระทรวงศึกษาธิการ	13	92.56	13	100.00%
19	กระทรวงสาธารณสุข	17	92.02	16	94.12%
20	กระทรวงอุตสาหกรรม	8	95.32	8	100.00%
21	ไม่สังกัดสำนักนายกรัฐมนตรี กระทรวงหรือทบวง	20	92.26	19	95.00%

หมายเหตุ: *หน่วยงานภายในกระทรวง ประกอบด้วย ส่วนราชการระดับกรม รัฐวิสาหกิจ องค์การมหาชน หน่วยงานอื่นของรัฐ และกองทุน



4. สรุปผลการประเมินรายพื้นที่ภาค

ผลการประเมินเฉลี่ยของหน่วยงานภาครัฐแต่ละพื้นที่ภาค และสัดส่วนของหน่วยงานภาครัฐที่มีผลการประเมินผ่านเกณฑ์ตามแผนแม่บทภายใต้ยุทธศาสตร์ชาติ ประเด็นการต่อต้านการทุจริตและประพฤติมิชอบ (85 คะแนนขึ้นไป) แสดงได้ดังนี้

ที่	พื้นที่ภาค	จำนวนหน่วยงาน*	คะแนนเฉลี่ย	จำนวนที่ผ่าน	ร้อยละที่ผ่าน
1	พื้นที่ภาค 1	729	96.62	720	98.77%
2	พื้นที่ภาค 2	591	94.92	578	97.80%
3	พื้นที่ภาค 3	1,470	92.49	1,340	91.16%
4	พื้นที่ภาค 4	1,510	91.55	1,319	87.35%
5	พื้นที่ภาค 5	830	95.36	812	97.83%
6	พื้นที่ภาค 6	877	95.65	863	98.40%
7	พื้นที่ภาค 7	706	94.36	672	95.18%
8	พื้นที่ภาค 8	571	93.23	531	92.99%
9	พื้นที่ภาค 9	631	93.54	605	95.88%
10	พื้นที่ส่วนกลาง	402	93.53	392	97.51%

หมายเหตุ: *หน่วยงานในพื้นที่ภาค 1 - 9 ประกอบด้วย จังหวัด (ราชการส่วนภูมิภาค) องค์การบริหารส่วนจังหวัด เทศบาลนคร เทศบาลเมือง เทศบาลตำบล องค์การบริหารส่วนตำบล และองค์กรปกครองส่วนท้องถิ่นรูปแบบพิเศษ



5. สรุปผลการประเมินรายจังหวัด

ผลการประเมินเฉลี่ยของหน่วยงานภาครัฐแต่ละจังหวัด และสัดส่วนของหน่วยงานภาครัฐที่มีผลการประเมินผ่านเกณฑ์ตามแผนแม่บทภายใต้ยุทธศาสตร์ชาติ ประเด็นการต่อต้านการทุจริตและประพฤติมิชอบ (85 คะแนนขึ้นไป) แสดงได้ดังนี้

ที่	จังหวัด	จำนวน หน่วยงาน*	คะแนน เฉลี่ย	จำนวน ที่ผ่าน	ร้อยละ ที่ผ่าน
1	กระบี่	63	95.34	62	98.41%
2	กาญจนบุรี	123	95.49	122	99.19%
3	กาฬสินธุ์	152	91.89	138	90.79%
4	กำแพงเพชร	91	93.58	85	93.41%
5	ขอนแก่น	226	92.45	213	94.25%
6	จันทบุรี	83	97.21	82	98.80%
7	ฉะเชิงเทรา	109	94.49	106	97.25%
8	ชลบุรี	100	95.89	97	97.00%
9	ชัยนาท	61	93.21	55	90.16%
10	ชัยภูมิ	144	91.71	130	90.28%
11	ชุมพร	80	96.37	79	98.75%
12	เชียงราย	145	94.03	141	97.24%
13	เชียงใหม่	212	96.88	211	99.53%
14	ตรัง	101	92.75	97	96.04%
15	ตราด	45	94.05	45	100.00%
16	ตาก	70	94.48	70	100.00%
17	นครนายก	47	92.17	46	97.87%
18	นครปฐม	118	96.64	117	99.15%
19	นครพนม	105	85.26	58	55.24%
20	นครราชสีมา	335	91.19	298	88.96%
21	นครศรีธรรมราช	186	91.03	164	88.17%
22	นครสวรรค์	142	98.02	142	100.00%
23	นนทบุรี	47	95.05	46	97.87%
24	นราธิวาส	90	95.77	90	100.00%
25	น่าน	101	96.73	101	100.00%
26	บึงกาฬ	59	98.98	59	100.00%
27	บุรีรัมย์	205	92.83	187	91.22%
28	ปทุมธานี	66	98.46	66	100.00%
29	ประจวบคีรีขันธ์	62	94.56	61	98.39%
30	ปราจีนบุรี	71	94.07	67	94.37%
31	ปัตตานี	115	92.43	102	88.70%
32	พระนครศรีอยุธยา	159	98.33	159	100.00%



ที่	จังหวัด	จำนวน หน่วยงาน*	คะแนน เฉลี่ย	จำนวน ที่ผ่าน	ร้อยละ ที่ผ่าน
33	พะเยา	73	95.53	72	98.63%
34	พิจิตร	51	95.40	50	98.04%
35	พัทลุง	75	93.93	73	97.33%
36	พิจิตร	103	95.18	101	98.06%
37	พิษณุโลก	104	96.38	103	99.04%
38	เพชรบุรี	86	92.59	78	90.70%
39	เพชรบูรณ์	129	95.79	129	100.00%
40	แพร่	85	96.33	85	100.00%
41	ภูเก็ต	20	95.63	20	100.00%
42	มหาสารคาม	144	86.12	90	62.50%
43	มุกดาหาร	56	93.35	55	98.21%
44	แม่ฮ่องสอน	51	92.91	46	90.20%
45	ยโสธร	89	94.60	83	93.26%
46	ยะลา	65	94.17	65	100.00%
47	ร้อยเอ็ด	204	91.12	182	89.22%
48	ระนอง	32	92.81	31	96.88%
49	ระยอง	69	94.33	69	100.00%
50	ราชบุรี	113	93.54	105	92.92%
51	ลพบุรี	127	97.37	127	100.00%
52	ลำปาง	104	92.89	97	93.27%
53	ลำพูน	59	95.71	59	100.00%
54	เลย	102	92.65	94	92.16%
55	ศรีสะเกษ	218	89.23	174	79.82%
56	สกลนคร	142	93.36	133	93.66%
57	สงขลา	142	92.60	135	95.07%
58	สตูล	43	95.16	43	100.00%
59	สมุทรปราการ	50	93.17	49	98.00%
60	สมุทรสงคราม	37	95.75	36	97.30%
61	สมุทรสาคร	39	97.24	39	100.00%
62	สระแก้ว	67	95.37	66	98.51%
63	สระบุรี	110	95.64	109	99.09%
64	สิงห์บุรี	43	97.64	43	100.00%
65	สุโขทัย	92	94.66	89	96.74%
66	สุพรรณบุรี	128	91.69	114	89.06%
67	สุราษฎร์ธานี	139	92.38	125	89.93%
68	สุรินทร์	174	95.98	173	99.43%



ที่	จังหวัด	จำนวน หน่วยงาน*	คะแนน เฉลี่ย	จำนวน ที่ผ่าน	ร้อยละ ที่ผ่าน
69	หนองคาย	69	93.90	66	95.65%
70	หนองบัวลำภู	69	96.96	69	100.00%
71	อ่างทอง	66	97.12	66	100.00%
72	อำนาจเจริญ	65	94.64	62	95.38%
73	อุดรธานี	182	90.66	162	89.01%
74	อุดรดิตถ์	81	94.33	79	97.53%
75	อุทัยธานี	65	96.95	65	100.00%
76	อุบลราชธานี	240	93.57	233	97.08%

หมายเหตุ: *หน่วยงานในพื้นที่ ประกอบด้วย จังหวัด (ราชการส่วนภูมิภาค) องค์การบริหารส่วนจังหวัด เทศบาลนคร เทศบาลเมือง เทศบาลตำบล องค์การบริหารส่วนตำบล และองค์กรปกครองส่วนท้องถิ่นรูปแบบพิเศษ



ผลการประเมินคุณธรรมและความโปร่งใสในการดำเนินงานของหน่วยงานภาครัฐ
ประจำปีงบประมาณ พ.ศ. 2568
ประเภทหน่วยงานของศาล

ที่	หน่วยงาน	คะแนน ITA 2568	เปรียบเทียบกับปี ที่ผ่านมา	ระดับผลการประเมิน
1	สำนักงานศาลปกครอง	97.91	+0.29	ผ่านดี
2	สำนักงานศาลยุติธรรม	95.19	+9.54	ผ่านดี
3	สำนักงานศาลรัฐธรรมนูญ	96.16	+4.96	ผ่าน



ผลการประเมินคุณธรรมและความโปร่งใสในการดำเนินงานของหน่วยงานภาครัฐ
ประจำปีงบประมาณ พ.ศ. 2568
ประเภทหน่วยงานขององค์กรอิสระ

ที่	หน่วยงาน	คะแนน ITA 2568	เปรียบเทียบกับปี ที่ผ่านมา	ระดับผลการประเมิน
1	สำนักงานการตรวจเงินแผ่นดิน	94.64	+2.21	ผ่าน
2	สำนักงานคณะกรรมการการเลือกตั้ง	93.47	+0.07	ผ่าน
3	สำนักงานคณะกรรมการป้องกันและปราบปรามการ ทุจริตแห่งชาติ	93.18	+2.60	ผ่าน
4	สำนักงานคณะกรรมการสิทธิมนุษยชนแห่งชาติ	90.27	+5.94	ผ่าน
5	สำนักงานผู้ตรวจการแผ่นดิน	90.51	+5.65	ผ่าน



ผลการประเมินคุณธรรมและความโปร่งใสในการดำเนินงานของหน่วยงานภาครัฐ
ประจำปีงบประมาณ พ.ศ. 2568
ประเภทหน่วยงานในสังกัดรัฐสภา

ที่	หน่วยงาน	คะแนน ITA 2568	เปรียบเทียบกับปี ที่ผ่านมา	ระดับผลการประเมิน
1	สถาบันพระปกเกล้า	98.90	+3.71	ผ่านดีเยี่ยม
2	สำนักงานเลขาธิการวุฒิสภา	96.23	+1.57	ผ่าน
3	สำนักงานเลขาธิการสภาผู้แทนราษฎร	95.25	+7.21	ผ่าน



ผลการประเมินคุณธรรมและความโปร่งใสในการดำเนินงานของหน่วยงานภาครัฐ
ประจำปีงบประมาณ พ.ศ. 2568
ประเภทหน่วยงานขององค์กรอัยการ

ที่	หน่วยงาน	คะแนน ITA 2568	เปรียบเทียบกับปี ที่ผ่านมา	ระดับผลการประเมิน
1	สำนักงานอัยการสูงสุด	96.66	+3.48	ผ่านดี



ผลการประเมินคุณธรรมและความโปร่งใสในการดำเนินงานของหน่วยงานภาครัฐ
ประจำปีงบประมาณ พ.ศ. 2568
ประเภทส่วนราชการระดับกรม

ที่	กระทรวง	หน่วยงาน	คะแนน ITA 2568	เปรียบเทียบกับปีที่ผ่านมา	ระดับผลการประเมิน
1	กระทรวงกลาโหม	กองทัพบก	96.94	+11.73	ผ่านดี
2	กระทรวงกลาโหม	กองทัพเรือ	97.21	-2.00	ผ่านดี
3	กระทรวงกลาโหม	กองทัพอากาศ	95.31	+4.95	ผ่านดี
4	กระทรวงกลาโหม	กองบัญชาการกองทัพไทย	88.80	+10.44	ผ่าน
5	กระทรวงกลาโหม	สำนักงานปลัดกระทรวงกลาโหม	96.60	+0.04	ผ่านดี
6	กระทรวงการคลัง	กรมธนารักษ์	94.86	-0.82	ผ่าน
7	กระทรวงการคลัง	กรมบัญชีกลาง	91.20	+1.34	ผ่าน
8	กระทรวงการคลัง	กรมศุลกากร	95.46	+0.59	ผ่าน
9	กระทรวงการคลัง	กรมสรรพสามิต	90.96	-2.85	ผ่านดี
10	กระทรวงการคลัง	กรมสรรพากร	92.04	+7.70	ผ่าน
11	กระทรวงการคลัง	สำนักงานคณะกรรมการนโยบายรัฐวิสาหกิจ	93.63	+1.85	ผ่าน
12	กระทรวงการคลัง	สำนักงานบริหารหนี้สาธารณะ	95.93	-0.80	ผ่านดี
13	กระทรวงการคลัง	สำนักงานปลัดกระทรวงการคลัง	96.38	+6.70	ผ่านดีเยี่ยม
14	กระทรวงการคลัง	สำนักงานเศรษฐกิจการคลัง	94.56	+2.02	ผ่าน
15	กระทรวงการต่างประเทศ	กรมการกงสุล	92.29	+0.22	ผ่าน
16	กระทรวงการต่างประเทศ	กรมความร่วมมือระหว่างประเทศ	96.04	+8.32	ผ่านดี
17	กระทรวงการต่างประเทศ	กรมพิธีการทูต	95.20	+4.31	ผ่าน
18	กระทรวงการต่างประเทศ	กรมยุโรป	94.23	+5.17	ผ่าน
19	กระทรวงการต่างประเทศ	กรมเศรษฐกิจระหว่างประเทศ	94.38	+5.44	ผ่าน
20	กระทรวงการต่างประเทศ	กรมสนธิสัญญาและกฎหมาย	91.55	+2.53	ผ่าน
21	กระทรวงการต่างประเทศ	กรมสารนิเทศ	95.69	+4.27	ผ่านดี
22	กระทรวงการต่างประเทศ	กรมองค์การระหว่างประเทศ	92.87	+8.38	ผ่าน
23	กระทรวงการต่างประเทศ	กรมอเมริกาและแปซิฟิกใต้	96.66	+8.09	ผ่านดี
24	กระทรวงการต่างประเทศ	กรมอาเซียน	95.62	+25.82	ผ่าน
25	กระทรวงการต่างประเทศ	กรมเอเชียตะวันออก	95.98	+1.32	ผ่านดี
26	กระทรวงการต่างประเทศ	กรมเอเชียใต้ ตะวันออกกลางและแอฟริกา	95.89	+0.93	ผ่านดี
27	กระทรวงการต่างประเทศ	สำนักงานปลัดกระทรวงการต่างประเทศ	94.42	+2.97	ผ่าน
28	กระทรวงการท่องเที่ยวและกีฬา	กรมการท่องเที่ยว	93.93	+0.48	ผ่าน
29	กระทรวงการท่องเที่ยวและกีฬา	กรมพลศึกษา	95.30	+14.48	ผ่าน
30	กระทรวงการท่องเที่ยวและกีฬา	สำนักงานปลัดกระทรวงการท่องเที่ยวและกีฬา	93.21	+10.45	ผ่านดี
31	กระทรวงการพัฒนาสังคมและความมั่นคงของมนุษย์	กรมกิจการเด็กและเยาวชน	93.44	+4.19	ผ่านดี
32	กระทรวงการพัฒนาสังคมและความมั่นคงของมนุษย์	กรมกิจการผู้สูงอายุ	93.84	+5.98	ผ่านดี
33	กระทรวงการพัฒนาสังคมและความมั่นคงของมนุษย์	กรมกิจการสตรีและสถาบันครอบครัว	94.19	+5.32	ผ่านดี
34	กระทรวงการพัฒนาสังคมและความมั่นคงของมนุษย์	กรมพัฒนาสังคมและสวัสดิการ	95.20	+9.82	ผ่าน




ที่	กระทรวง	หน่วยงาน	คะแนน ITA 2568	เปรียบเทียบกับปีที่ผ่านมา	ระดับผลการประเมิน
35	กระทรวงการพัฒนาสังคมและความมั่นคงของมนุษย์	กรมส่งเสริมและพัฒนาคุณภาพชีวิตคนพิการ	97.82	+5.30	ผ่านดี
36	กระทรวงการพัฒนาสังคมและความมั่นคงของมนุษย์	สำนักงานปลัดกระทรวงการพัฒนาสังคมและความมั่นคงของมนุษย์	94.88	+2.66	ผ่านดี
37	กระทรวงการอุดมศึกษา วิทยาศาสตร์ วิจัยและนวัตกรรม	กรมวิทยาศาสตร์บริการ	93.06	+5.19	ผ่าน
38	กระทรวงการอุดมศึกษา วิทยาศาสตร์ วิจัยและนวัตกรรม	สำนักงานการวิจัยแห่งชาติ	95.51	+4.34	ผ่านดี
39	กระทรวงการอุดมศึกษา วิทยาศาสตร์ วิจัยและนวัตกรรม	สำนักงานปรมาณูเพื่อสันติ	91.56	+5.55	ผ่าน
40	กระทรวงการอุดมศึกษา วิทยาศาสตร์ วิจัยและนวัตกรรม	สำนักงานปลัดกระทรวงการอุดมศึกษา วิทยาศาสตร์ วิจัยและนวัตกรรม	92.60	+2.88	ผ่าน
41	กระทรวงเกษตรและสหกรณ์	กรมการข้าว	95.68	+10.24	ผ่านดี
42	กระทรวงเกษตรและสหกรณ์	กรมชลประทาน	93.55	+8.98	ผ่านดี
43	กระทรวงเกษตรและสหกรณ์	กรมตรวจบัญชีสหกรณ์	95.94	+10.54	ผ่านดี
44	กระทรวงเกษตรและสหกรณ์	กรมประมง	90.95	+2.76	ผ่านดี
45	กระทรวงเกษตรและสหกรณ์	กรมปศุสัตว์	94.94	+4.60	ผ่าน
46	กระทรวงเกษตรและสหกรณ์	กรมฝนหลวงและการบินเกษตร	94.51	+5.87	ผ่านดี
47	กระทรวงเกษตรและสหกรณ์	กรมพัฒนาที่ดิน	94.69	+3.89	ผ่านดี
48	กระทรวงเกษตรและสหกรณ์	กรมวิชาการเกษตร	92.62	+2.70	ผ่านดี
49	กระทรวงเกษตรและสหกรณ์	กรมส่งเสริมการเกษตร	93.29	+5.57	ผ่านดี
50	กระทรวงเกษตรและสหกรณ์	กรมส่งเสริมสหกรณ์	98.40	+3.01	ผ่านดีเยี่ยม
51	กระทรวงเกษตรและสหกรณ์	กรมหม่อนไหม	86.99	+35.39	ผ่านดี
52	กระทรวงเกษตรและสหกรณ์	สำนักงานการปฏิรูปที่ดินเพื่อเกษตรกรรม	92.43	+10.00	ผ่าน
53	กระทรวงเกษตรและสหกรณ์	สำนักงานปลัดกระทรวงเกษตรและสหกรณ์	94.61	+4.83	ผ่านดี
54	กระทรวงเกษตรและสหกรณ์	สำนักงานมาตรฐานสินค้าเกษตรและอาหารแห่งชาติ	97.46	+7.49	ผ่านดี
55	กระทรวงเกษตรและสหกรณ์	สำนักงานเศรษฐกิจการเกษตร	94.93	+10.24	ผ่านดี
56	กระทรวงคมนาคม	กรมการขนส่งทางบก	94.20	+17.43	ผ่าน
57	กระทรวงคมนาคม	กรมการขนส่งทางราง	95.15	+3.23	ผ่าน
58	กระทรวงคมนาคม	กรมเจ้าท่า	91.55	+3.75	ผ่าน
59	กระทรวงคมนาคม	กรมทางหลวง	93.49	+6.05	ผ่าน
60	กระทรวงคมนาคม	กรมทางหลวงชนบท	99.81	+5.66	ผ่านดีเยี่ยม
61	กระทรวงคมนาคม	กรมท่าอากาศยาน	91.11	+2.01	ผ่าน
62	กระทรวงคมนาคม	สำนักงานนโยบายและแผนการขนส่งและจราจร	99.15	+10.79	ผ่านดีเยี่ยม
63	กระทรวงคมนาคม	สำนักงานปลัดกระทรวงคมนาคม	94.44	+6.35	ผ่านดี
64	กระทรวงดิจิทัลเพื่อเศรษฐกิจและสังคม	กรมอุตุนิยมวิทยา	92.86	+7.29	ผ่าน
65	กระทรวงดิจิทัลเพื่อเศรษฐกิจและสังคม	สำนักงานคณะกรรมการดิจิทัลเพื่อเศรษฐกิจและสังคมแห่งชาติ	92.00	+6.16	ผ่าน
66	กระทรวงดิจิทัลเพื่อเศรษฐกิจและสังคม	สำนักงานปลัดกระทรวงดิจิทัลเพื่อเศรษฐกิจและสังคม	91.90	+1.38	ผ่าน
67	กระทรวงดิจิทัลเพื่อเศรษฐกิจและสังคม	สำนักงานสถิติแห่งชาติ	93.46	+2.51	ผ่านดี
68	กระทรวงทรัพยากรธรรมชาติและสิ่งแวดล้อม	กรมการเปลี่ยนแปลงสภาพภูมิอากาศและสิ่งแวดล้อม	97.66	+11.34	ผ่านดี
69	กระทรวงทรัพยากรธรรมชาติและสิ่งแวดล้อม	กรมควบคุมมลพิษ	95.06	+2.45	ผ่าน



ที่	กระทรวง	หน่วยงาน	คะแนน ITA 2568	เปรียบเทียบกับปีที่ผ่านมา	ระดับผลการประเมิน
70	กระทรวงทรัพยากรธรรมชาติและสิ่งแวดล้อม	กรมทรัพยากรทางทะเลและชายฝั่ง	97.15	+3.89	ผ่านดี
71	กระทรวงทรัพยากรธรรมชาติและสิ่งแวดล้อม	กรมทรัพยากรธรณี	90.36	+2.08	ผ่านดี
72	กระทรวงทรัพยากรธรรมชาติและสิ่งแวดล้อม	กรมทรัพยากรน้ำ	95.79	+0.55	ผ่านดี
73	กระทรวงทรัพยากรธรรมชาติและสิ่งแวดล้อม	กรมทรัพยากรน้ำบาดาล	97.55	+9.03	ผ่านดี
74	กระทรวงทรัพยากรธรรมชาติและสิ่งแวดล้อม	กรมป่าไม้	92.84	+4.57	ผ่านดี
75	กระทรวงทรัพยากรธรรมชาติและสิ่งแวดล้อม	กรมอุทยานแห่งชาติ สัตว์ป่า และพันธุ์พืช	92.42	+6.43	ผ่าน
76	กระทรวงทรัพยากรธรรมชาติและสิ่งแวดล้อม	สำนักงานนโยบายและแผนทรัพยากรธรรมชาติและสิ่งแวดล้อม	96.24	+2.84	ผ่านดี
77	กระทรวงทรัพยากรธรรมชาติและสิ่งแวดล้อม	สำนักงานปลัดกระทรวงทรัพยากรธรรมชาติและสิ่งแวดล้อม	98.66	+8.99	ผ่านดี
78	กระทรวงพลังงาน	กรมเชื้อเพลิงธรรมชาติ	95.19	+2.55	ผ่าน
79	กระทรวงพลังงาน	กรมธุรกิจพลังงาน	94.44	+3.05	ผ่าน
80	กระทรวงพลังงาน	กรมพัฒนาพลังงานทดแทนและอนุรักษ์พลังงาน	90.78	+5.33	ผ่านดี
81	กระทรวงพลังงาน	สำนักงานนโยบายและแผนพลังงาน	94.47	+1.80	ผ่านดี
82	กระทรวงพลังงาน	สำนักงานปลัดกระทรวงพลังงาน	95.36	+3.98	ผ่านดี
83	กระทรวงพาณิชย์	กรมการค้าต่างประเทศ	95.44	+3.91	ผ่าน
84	กระทรวงพาณิชย์	กรมการค้าภายใน	95.97	+12.92	ผ่าน
85	กระทรวงพาณิชย์	กรมเจรจาการค้าระหว่างประเทศ	96.59	+7.42	ผ่านดี
86	กระทรวงพาณิชย์	กรมทรัพย์สินทางปัญญา	96.50	+4.65	ผ่านดี
87	กระทรวงพาณิชย์	กรมพัฒนาธุรกิจการค้า	95.38	-0.62	ผ่าน
88	กระทรวงพาณิชย์	กรมส่งเสริมการค้าระหว่างประเทศ	94.53	+1.78	ผ่าน
89	กระทรวงพาณิชย์	สำนักงานนโยบายและยุทธศาสตร์การค้า	97.43	+6.43	ผ่านดี
90	กระทรวงพาณิชย์	สำนักงานปลัดกระทรวงพาณิชย์	92.80	+0.50	ผ่านดี
91	กระทรวงมหาดไทย	กรมการปกครอง	98.34	+0.71	ผ่านดี
92	กระทรวงมหาดไทย	กรมการพัฒนาชุมชน	99.40	+4.20	ผ่านดีเยี่ยม
93	กระทรวงมหาดไทย	กรมที่ดิน	94.22	+5.66	ผ่าน
94	กระทรวงมหาดไทย	กรมป้องกันและบรรเทาสาธารณภัย	96.38	+11.65	ผ่านดี
95	กระทรวงมหาดไทย	กรมโยธาธิการและผังเมือง	96.28	+6.29	ผ่านดี
96	กระทรวงมหาดไทย	กรมส่งเสริมการปกครองท้องถิ่น	93.54	-1.55	ผ่าน
97	กระทรวงมหาดไทย	สำนักงานปลัดกระทรวงมหาดไทย	97.45	+2.71	ผ่านดี
98	กระทรวงยุติธรรม	กรมคุ้มครองสิทธิและเสรีภาพ	98.65	+5.05	ผ่านดีเยี่ยม
99	กระทรวงยุติธรรม	กรมคุมประพฤติ	95.15	+1.93	ผ่านดี
100	กระทรวงยุติธรรม	กรมบังคับคดี	93.09	+3.64	ผ่าน
101	กระทรวงยุติธรรม	กรมพินิจและคุ้มครองเด็กและเยาวชน	97.88	+2.11	ผ่านดี
102	กระทรวงยุติธรรม	กรมราชทัณฑ์	97.21	+0.54	ผ่านดี
103	กระทรวงยุติธรรม	กรมสอบสวนคดีพิเศษ	94.47	+1.49	ผ่าน
104	กระทรวงยุติธรรม	สถาบันนิติวิทยาศาสตร์	97.76	+6.89	ผ่านดี
105	กระทรวงยุติธรรม	สำนักงานกิจการยุติธรรม	96.78	+1.62	ผ่านดี
106	กระทรวงยุติธรรม	สำนักงานคณะกรรมการป้องกันและปราบปรามยาเสพติด	95.17	+2.84	ผ่านดี
107	กระทรวงยุติธรรม	สำนักงานปลัดกระทรวงยุติธรรม	91.55	+2.27	ผ่านดี

ผลการประเมินคุณธรรมและความโปร่งใสในการดำเนินงานของหน่วยงานภาครัฐ (Integrity and Transparency Assessment: ITA) ประจำปีงบประมาณ พ.ศ. 2568



ที่	กระทรวง	หน่วยงาน	คะแนน ITA 2568	เปรียบเทียบปีที่ผ่านมา	ระดับผลการประเมิน
108	กระทรวงแรงงาน	กรมการจัดหางาน	96.77	+3.66	ผ่านดี
109	กระทรวงแรงงาน	กรมพัฒนาฝีมือแรงงาน	97.81	+0.51	ผ่านดี
110	กระทรวงแรงงาน	กรมสวัสดิการและคุ้มครองแรงงาน	96.70	-1.03	ผ่านดี
111	กระทรวงแรงงาน	สำนักงานประกันสังคม	96.53	+7.35	ผ่านดี
112	กระทรวงแรงงาน	สำนักงานปลัดกระทรวงแรงงาน	96.20	+1.35	ผ่าน
113	กระทรวงวัฒนธรรม	กรมการศาสนา	97.06	-1.24	ผ่านดี
114	กระทรวงวัฒนธรรม	กรมศิลปากร	97.60	+3.81	ผ่านดีเยี่ยม
115	กระทรวงวัฒนธรรม	กรมส่งเสริมวัฒนธรรม	96.75	+4.28	ผ่านดี
116	กระทรวงวัฒนธรรม	สำนักงานปลัดกระทรวงวัฒนธรรม	97.00	+6.25	ผ่านดี
117	กระทรวงวัฒนธรรม	สำนักงานศิลปวัฒนธรรมร่วมสมัย	92.38	-0.41	ผ่าน
118	กระทรวงศึกษาธิการ	กรมส่งเสริมการเรียนรู้	93.38	+18.97	ผ่าน
119	กระทรวงศึกษาธิการ	สำนักงานคณะกรรมการการอาชีวศึกษา พื้นฐาน	98.37	+7.72	ผ่านดีเยี่ยม
120	กระทรวงศึกษาธิการ	สำนักงานคณะกรรมการการอาชีวศึกษา	90.88	+25.65	ผ่านดี
121	กระทรวงศึกษาธิการ	สำนักงานปลัดกระทรวงศึกษาธิการ	93.82	+5.08	ผ่านดี
122	กระทรวงศึกษาธิการ	สำนักงานเลขาธิการสภาการศึกษา	91.40	+1.84	ผ่าน
123	กระทรวงสาธารณสุข	กรมการแพทย์	86.88	-0.80	ผ่าน
124	กระทรวงสาธารณสุข	กรมการแพทย์แผนไทยและการแพทย์ทางเลือก	94.79	+12.86	ผ่านดี
125	กระทรวงสาธารณสุข	กรมควบคุมโรค	90.95	+1.27	ผ่าน
126	กระทรวงสาธารณสุข	กรมวิทยาศาสตร์การแพทย์	93.88	+2.50	ผ่าน
127	กระทรวงสาธารณสุข	กรมสนับสนุนบริการสุขภาพ	92.92	+5.53	ผ่านดี
128	กระทรวงสาธารณสุข	กรมสุขภาพจิต	94.36	+3.93	ผ่านดี
129	กระทรวงสาธารณสุข	กรมอนามัย	95.24	+3.56	ผ่านดี
130	กระทรวงสาธารณสุข	สำนักงานคณะกรรมการอาหารและยา	94.81	+1.00	ผ่าน
131	กระทรวงสาธารณสุข	สำนักงานปลัดกระทรวงสาธารณสุข	95.02	+1.10	ผ่านดี
132	กระทรวงอุตสาหกรรม	กรมโรงงานอุตสาหกรรม	97.47	+1.05	ผ่าน
133	กระทรวงอุตสาหกรรม	กรมส่งเสริมอุตสาหกรรม	92.65	-0.27	ผ่าน
134	กระทรวงอุตสาหกรรม	กรมอุตสาหกรรมพื้นฐานและการเหมืองแร่	94.23	+2.00	ผ่าน
135	กระทรวงอุตสาหกรรม	สำนักงานคณะกรรมการอ้อยและน้ำตาลทราย	92.99	+1.67	ผ่านดี
136	กระทรวงอุตสาหกรรม	สำนักงานปลัดกระทรวงอุตสาหกรรม	98.47	+3.80	ผ่านดี
137	กระทรวงอุตสาหกรรม	สำนักงานมาตรฐานผลิตภัณฑ์อุตสาหกรรม	96.38	-0.79	ผ่าน
138	กระทรวงอุตสาหกรรม	สำนักงานเศรษฐกิจอุตสาหกรรม	96.06	+3.33	ผ่าน
139	ไม่สังกัดสำนักนายกรัฐมนตรี กระทรวงหรือทบวง	สำนักงานคณะกรรมการป้องกันและปราบปรามการทุจริตในภาครัฐ	94.63	+1.13	ผ่านดี
140	ไม่สังกัดสำนักนายกรัฐมนตรี กระทรวงหรือทบวง	สำนักงานคณะกรรมการพิเศษเพื่อประสานงานโครงการอันเนื่องมาจากพระราชดำริ	88.05	-2.94	ผ่าน
141	ไม่สังกัดสำนักนายกรัฐมนตรี กระทรวงหรือทบวง	สำนักงานตำรวจแห่งชาติ	93.03	+7.11	ผ่าน
142	ไม่สังกัดสำนักนายกรัฐมนตรี กระทรวงหรือทบวง	สำนักงานป้องกันและปราบปรามการฟอกเงิน	98.87	+9.28	ผ่านดีเยี่ยม
143	ไม่สังกัดสำนักนายกรัฐมนตรี กระทรวงหรือทบวง	สำนักงานพระพุทธศาสนาแห่งชาติ	85.29	-4.06	ผ่าน
144	ไม่สังกัดสำนักนายกรัฐมนตรี กระทรวงหรือทบวง	สำนักงานราชบัณฑิตยสภา	91.49	+8.19	ผ่าน



ที่	กระทรวง	หน่วยงาน	คะแนน ITA 2568	เปรียบเทียบกับปีที่ผ่านมา	ระดับผลการประเมิน
145	สำนักนายกรัฐมนตรี	กรมประชาสัมพันธ์	95.92	+3.72	ผ่านดี
146	สำนักนายกรัฐมนตรี	สำนักข่าวกรองแห่งชาติ	93.20	+0.83	ผ่านดี
147	สำนักนายกรัฐมนตรี	สำนักงบประมาณ	86.24	-4.96	ผ่าน
148	สำนักนายกรัฐมนตรี	สำนักงานขับเคลื่อนการปฏิรูปประเทศ ยุทธศาสตร์ชาติ และการสร้างความสามัคคีปรองดอง	88.51	+0.79	ผ่าน
149	สำนักนายกรัฐมนตรี	สำนักงานคณะกรรมการกฤษฎีกา	93.08	+4.62	ผ่านดี
150	สำนักนายกรัฐมนตรี	สำนักงานคณะกรรมการข้าราชการพลเรือน	92.80	+1.57	ผ่าน
151	สำนักนายกรัฐมนตรี	สำนักงานคณะกรรมการคุ้มครองผู้บริโภค	88.50	-2.37	ผ่าน
152	สำนักนายกรัฐมนตรี	สำนักงานคณะกรรมการนโยบายที่ดินแห่งชาติ	99.42	+0.11	ผ่านดีเยี่ยม
153	สำนักนายกรัฐมนตรี	สำนักงานคณะกรรมการพัฒนาระบบราชการ	94.08	+1.92	ผ่านดี
154	สำนักนายกรัฐมนตรี	สำนักงานคณะกรรมการส่งเสริมการลงทุน	89.68	+0.89	ผ่าน
155	สำนักนายกรัฐมนตรี	สำนักงานทรัพยากรน้ำแห่งชาติ	90.28	-0.54	ผ่าน
156	สำนักนายกรัฐมนตรี	สำนักงานปลัดสำนักนายกรัฐมนตรี	91.98	+13.11	ผ่านดี
157	สำนักนายกรัฐมนตรี	สำนักงานสภาพัฒนาการเศรษฐกิจและสังคมแห่งชาติ	89.15	+12.68	ผ่าน
158	สำนักนายกรัฐมนตรี	สำนักงานสภาพัฒนาการเศรษฐกิจและสังคมแห่งชาติ	95.70	+3.60	ผ่านดี
159	สำนักนายกรัฐมนตรี	สำนักเลขาธิการคณะรัฐมนตรี	99.29	+2.32	ผ่านดีเยี่ยม
160	สำนักนายกรัฐมนตรี	สำนักเลขาธิการนายกรัฐมนตรี	92.61	+4.62	ผ่าน



ผลการประเมินคุณธรรมและความโปร่งใสในการดำเนินงานของหน่วยงานภาครัฐ
ประจำปีงบประมาณ พ.ศ. 2568
ประเภทรัฐวิสาหกิจ

ที่	หน่วยงาน	คะแนน ITA 2568	เปรียบเทียบกับปีที่ผ่านมา	ระดับผลการประเมิน
1	การกีฬาแห่งประเทศไทย	88.42	-3.56	ผ่าน
2	การเคหะแห่งชาติ	98.66	+2.22	ผ่านดี
3	การท่องเที่ยวแห่งประเทศไทย	97.78	+3.61	ผ่านดี
4	การทางพิเศษแห่งประเทศไทย	92.55	+3.45	ผ่านดี
5	การทำเรือแห่งประเทศไทย	97.28	+7.38	ผ่านดี
6	การนิคมอุตสาหกรรมแห่งประเทศไทย	94.31	+0.94	ผ่านดี
7	การประปานครหลวง	98.66	-0.18	ผ่านดีเยี่ยม
8	การประปาส่วนภูมิภาค	97.45	+1.25	ผ่านดี
9	การไฟฟ้านครหลวง	98.14	+1.09	ผ่านดีเยี่ยม
10	การไฟฟ้าฝ่ายผลิตแห่งประเทศไทย	96.61	+1.50	ผ่านดี
11	การไฟฟ้าส่วนภูมิภาค	97.75	+2.17	ผ่านดี
12	การยางแห่งประเทศไทย	96.48	+9.06	ผ่านดี
13	การยาสูบแห่งประเทศไทย	99.87	+2.65	ผ่านดีเยี่ยม
14	การรถไฟฟ้ามหานครแห่งประเทศไทย	93.14	+2.51	ผ่านดี
15	การรถไฟแห่งประเทศไทย	83.77	-1.91	ต้องปรับปรุง
16	ธนาคารพัฒนาวิสาหกิจขนาดกลางและขนาดย่อมแห่งประเทศไทย	99.25	+2.78	ผ่านดีเยี่ยม
17	ธนาคารเพื่อการเกษตรและสหกรณ์การเกษตร	91.17	-6.77	ผ่าน
18	ธนาคารเพื่อการส่งออกและนำเข้าแห่งประเทศไทย	97.11	+2.71	ผ่านดี
19	ธนาคารออมสิน	97.51	-1.45	ผ่านดี
20	ธนาคารอาคารสงเคราะห์	95.92	-0.68	ผ่านดี
21	ธนาคารอิสลามแห่งประเทศไทย	95.34	-0.25	ผ่านดี
22	บริษัทประกันสินเชื่ออุตสาหกรรมขนาดย่อม	96.21	+1.64	ผ่านดี
23	บริษัท ขนส่ง จำกัด	97.03	+3.16	ผ่านดี
24	บริษัท ท่าอากาศยานไทย จำกัด (มหาชน)	94.65	+6.05	ผ่านดี
25	บริษัท โทรคมนาคมแห่งชาติ จำกัด (มหาชน)	89.99	-0.87	ผ่านดี
26	บริษัท ธนาคารพัฒนาสินทรัพย์ จำกัด	95.63	+1.35	ผ่านดี
27	บริษัท บริหารสินทรัพย์ ธนาคารอิสลามแห่งประเทศไทย จำกัด	96.63	+1.11	ผ่านดี
28	บริษัท ปตท. จำกัด (มหาชน)	97.43	+1.67	ผ่านดี
29	บริษัท ไปรษณีย์ไทย จำกัด	94.83	+3.13	ผ่าน
30	บริษัท วิทยุการบินแห่งประเทศไทย จำกัด	97.65	+5.28	ผ่านดีเยี่ยม
31	บริษัท อสมท จำกัด (มหาชน)	96.53	+7.35	ผ่าน
32	บริษัท อู่กรุงเทพ จำกัด	92.54	+2.14	ผ่านดี
33	โรงงานไฟฟ้ามหานคร	97.69	+6.36	ผ่านดี
34	โรงพิมพ์ตำรวจ สำนักงานตำรวจแห่งชาติ	91.08	+6.51	ผ่านดี
35	สถาบันการบินพลเรือน	93.52	+6.84	ผ่าน
36	สถาบันวิจัยวิทยาศาสตร์และเทคโนโลยีแห่งประเทศไทย	96.50	+3.05	ผ่านดี
37	สำนักงานธนาณัติ	97.07	+8.80	ผ่านดี
38	สำนักงานสลากกินแบ่งรัฐบาล	99.07	+1.56	ผ่านดี
39	องค์การขนส่งมวลชนกรุงเทพ	92.26	+7.95	ผ่านดี
40	องค์การคลังสินค้า	95.89	+1.52	ผ่านดี




ที่	หน่วยงาน	คะแนน ITA 2568	เปรียบเทียบกับปีที่ผ่านมา	ระดับผลการประเมิน
41	องค์การจักษุกรรมน้ำเสีย	93.68	-1.43	ผ่านดี
42	องค์การตลาด	97.52	+20.15	ผ่านดี
43	องค์การตลาดเพื่อเกษตรกร	94.39	+3.01	ผ่าน
44	องค์การพิพิธภัณฑ์วิทยาศาสตร์แห่งชาติ	95.91	+3.25	ผ่านดี
45	องค์การเภสัชกรรม	95.73	+3.91	ผ่านดี
46	องค์การส่งเสริมกิจการโคนมแห่งประเทศไทย	95.55	+3.68	ผ่านดี
47	องค์การสวนพฤกษศาสตร์	97.85	+14.07	ผ่านดีเยี่ยม
48	องค์การสวนสัตว์แห่งประเทศไทย ในพระบรมราชูปถัมภ์	99.10	+0.64	ผ่านดีเยี่ยม
49	องค์การสะพานปลา	94.24	+1.02	ผ่านดี
50	องค์การสุรา กรมสรรพสามิต	86.64	-4.40	ผ่าน
51	องค์การอุตสาหกรรมป่าไม้	91.90	+5.38	ผ่านดี



ผลการประเมินคุณธรรมและความโปร่งใสในการดำเนินงานของหน่วยงานภาครัฐ
ประจำปีงบประมาณ พ.ศ. 2568
ประเภทองค์การมหาชน

ที่	หน่วยงาน	คะแนน ITA 2568	เปรียบเทียบกับปีที่ผ่านมา	ระดับผลการประเมิน
1	กองทุนพัฒนาสื่อปลอดภัยและสร้างสรรค์	88.23	-2.98	ผ่าน
2	กองทุนสนับสนุนการสร้างเสริมสุขภาพ	92.09	+3.48	ผ่านดี
3	โรงพยาบาลบ้านแพ้ว (องค์การมหาชน)	84.43	-1.46	ต้องปรับปรุง
4	โรงเรียนมหิดลวิทยานุสรณ์	90.92	+6.03	ผ่านดี
5	ศูนย์ความเป็นเลิศด้านชีววิทยาศาสตร์ (องค์การมหาชน)	89.58	+6.71	ผ่าน
6	ศูนย์คุณธรรม (องค์การมหาชน)	90.41	-1.37	ผ่าน
7	ศูนย์มานุษยวิทยาสิรินธร (องค์การมหาชน)	92.21	+2.69	ผ่านดี
8	สถาบันการแพทย์ฉุกเฉินแห่งชาติ	88.80	+1.24	ผ่านดี
9	สถาบันข้อมูลขนาดใหญ่ (องค์การมหาชน)	93.13	N/A	ผ่านดี
10	สถาบันคุณวุฒิวิชาชีพ (องค์การมหาชน)	96.29	-0.73	ผ่านดี
11	สถาบันทดสอบทางการศึกษาแห่งชาติ (องค์การมหาชน)	91.76	+5.74	ผ่าน
12	สถาบันเทคโนโลยีนิวเคลียร์แห่งชาติ (องค์การมหาชน)	87.83	-0.16	ผ่าน
13	สถาบันเทคโนโลยีป้องกันประเทศ	92.24	+4.46	ผ่านดี
14	สถาบันบริหารจัดการธนาคารที่ดิน (องค์การมหาชน)	92.88	+5.63	ผ่านดี
15	สถาบันพัฒนาองค์กรชุมชน (องค์การมหาชน)	92.53	-1.29	ผ่านดี
16	สถาบันเพื่อการยุติธรรมแห่งประเทศไทย (องค์การมหาชน)	92.14	+2.45	ผ่านดี
17	สถาบันมาตรวิทยาแห่งชาติ	97.37	+3.65	ผ่านดี
18	สถาบันระหว่างประเทศเพื่อการค้าและการพัฒนา (องค์การมหาชน)	91.25	+5.58	ผ่านดี
19	สถาบันรับรองคุณภาพสถานพยาบาล (องค์การมหาชน)	93.98	+5.36	ผ่าน
20	สถาบันวัคซีนแห่งชาติ	88.51	-2.47	ผ่าน
21	สถาบันวิจัยดาราศาสตร์แห่งชาติ (องค์การมหาชน)	90.35	+1.06	ผ่านดี
22	สถาบันวิจัยระบบสาธารณสุข	91.77	+6.45	ผ่านดี
23	สถาบันวิจัยและพัฒนาเทคโนโลยีระบบราง (องค์การมหาชน)	92.39	+38.54	ผ่านดี
24	สถาบันวิจัยและพัฒนาพื้นที่สูง (องค์การมหาชน)	94.76	-0.50	ผ่านดี
25	สถาบันวิจัยและพัฒนาอัญมณีและเครื่องประดับแห่งชาติ (องค์การมหาชน)	93.36	+2.80	ผ่านดี
26	สถาบันวิจัยแสงซินโครตรอน (องค์การมหาชน)	90.68	-0.61	ผ่าน
27	สถาบันส่งเสริมการสอนวิทยาศาสตร์และเทคโนโลยี	93.80	+2.65	ผ่านดี
28	สถาบันส่งเสริมความปลอดภัย อาชีวอนามัย และสภาพแวดล้อมในการทำงาน (องค์การมหาชน)	95.69	+5.73	ผ่านดี
29	สถาบันส่งเสริมศิลปหัตถกรรมไทย (องค์การมหาชน)	84.60	-5.20	ต้องปรับปรุง
30	สถาบันสารสนเทศทรัพยากรน้ำ (องค์การมหาชน)	90.35	-2.35	ผ่าน
31	สถาบันอนุญาโตตุลาการ	70.92	-3.92	ต้องปรับปรุง
32	สำนักงานคณะกรรมการคุ้มครองข้อมูลส่วนบุคคล	93.79	+0.25	ผ่านดี
33	สำนักงานกองทุนน้ำมันเชื้อเพลิง	91.47	-4.49	ผ่านดี
34	สำนักงานกองทุนหมู่บ้านและชุมชนเมืองแห่งชาติ	88.16	+3.64	ผ่าน
35	สำนักงานคณะกรรมการการรักษาคความมั่นคงปลอดภัยไซเบอร์แห่งชาติ	92.72	+5.16	ผ่าน
36	สำนักงานคณะกรรมการส่งเสริมวิทยาศาสตร์วิจัยและนวัตกรรม	94.91	+8.24	ผ่าน

ผลการประเมินคุณธรรมและความโปร่งใสในการดำเนินงานของหน่วยงานภาครัฐ (Integrity and Transparency Assessment: ITA) ประจำปีงบประมาณ พ.ศ. 2568



ที่	หน่วยงาน	คะแนน ITA 2568	เปรียบเทียบกับปีที่ผ่านมา	ระดับผลการประเมิน
37	สำนักงานคณะกรรมการส่งเสริมสวัสดิการและสวัสดิภาพครูและบุคลากรทางการศึกษา	92.08	+4.94	ผ่านดี
38	สำนักงานคณะกรรมการสุขภาพแห่งชาติ	92.29	+3.54	ผ่านดี
39	สำนักงานความร่วมมือพัฒนาเศรษฐกิจกับประเทศเพื่อนบ้าน (องค์การมหาชน)	94.15	+5.44	ผ่านดี
40	สำนักงานนวัตกรรมแห่งชาติ (องค์การมหาชน)	90.38	-0.14	ผ่านดี
41	สำนักงานบริหารและพัฒนาองค์ความรู้ (องค์การมหาชน)	96.22	+1.04	ผ่านดี
42	สำนักงานพัฒนาการวิจัยการเกษตร (องค์การมหาชน)	96.83	+3.72	ผ่านดี
43	สำนักงานพัฒนาเทคโนโลยีอวกาศและภูมิสารสนเทศ (องค์การมหาชน)	84.93	-4.27	ต้องปรับปรุง
44	สำนักงานพัฒนาธุรกรรมทางอิเล็กทรอนิกส์	93.60	-0.23	ผ่าน
45	สำนักงานพัฒนาพิงคนคร (องค์การมหาชน)	97.11	+3.66	ผ่านดีเยี่ยม
46	สำนักงานพัฒนารัฐบาลดิจิทัล (องค์การมหาชน)	95.31	+2.06	ผ่านดี
47	สำนักงานพัฒนาวิทยาศาสตร์และเทคโนโลยีแห่งชาติ	92.50	+5.29	ผ่านดี
48	สำนักงานพัฒนาเศรษฐกิจจากฐานชีวภาพ (องค์การมหาชน)	97.71	+4.13	ผ่านดี
49	สำนักงานพิพิธภัณฑ์เกษตรเฉลิมพระเกียรติพระบาทสมเด็จพระเจ้าอยู่หัว (องค์การมหาชน)	93.02	+0.87	ผ่านดี
50	สำนักงานรับรองมาตรฐานและประเมินคุณภาพการศึกษา (องค์การมหาชน)	90.25	-0.04	ผ่านดี
51	สำนักงานเลขาธิการคุรุสภา	93.21	+5.21	ผ่านดี
52	สำนักงานส่งเสริมการจัดประชุมและนิทรรศการ (องค์การมหาชน)	94.36	-0.76	ผ่านดี
53	สำนักงานส่งเสริมวิสาหกิจขนาดกลางและขนาดย่อม	93.76	+9.32	ผ่านดี
54	สำนักงานส่งเสริมวิสาหกิจเพื่อสังคม	86.32	-5.87	ผ่าน
55	สำนักงานส่งเสริมเศรษฐกิจดิจิทัล	97.70	+2.56	ผ่านดี
56	สำนักงานส่งเสริมเศรษฐกิจสร้างสรรค์ (องค์การมหาชน)	92.12	+1.47	ผ่านดี
57	สำนักงานสภานโยบายการอุดมศึกษา วิทยาศาสตร์ วิจัย และนวัตกรรมแห่งชาติ	92.94	+0.98	ผ่านดี
58	สำนักงานหลักประกันสุขภาพแห่งชาติ	92.59	+6.60	ผ่าน
59	หอภาพยนตร์ (องค์การมหาชน)	87.37	+0.24	ผ่านดี
60	องค์การบริหารการพัฒนาพื้นที่พิเศษเพื่อการท่องเที่ยวอย่างยั่งยืน (องค์การมหาชน)	99.19	+4.23	ผ่านดีเยี่ยม
61	องค์การบริหารจัดการก๊าซเรือนกระจก (องค์การมหาชน)	91.08	+3.33	ผ่าน

หมายเหตุ: สถาบันข้อมูลขนาดใหญ่ (องค์การมหาชน) เป็นหน่วยงานที่เข้ารับการประเมิน ITA ประจำปีงบประมาณ พ.ศ. 2568 เป็นปีแรก



ผลการประเมินคุณธรรมและความโปร่งใสในการดำเนินงานของหน่วยงานภาครัฐ
ประจำปีงบประมาณ พ.ศ. 2568
ประเภทหน่วยงานอื่นของรัฐ

ที่	หน่วยงาน	คะแนน ITA 2568	เปรียบเทียบกับปีที่ผ่านมา	ระดับผลการประเมิน
1	กองอำนวยการรักษาความมั่นคงภายในราชอาณาจักร	98.22	+8.81	ผ่านดีเยี่ยม
2	ธนาคารกรุงไทย จำกัด (มหาชน)	83.48	N/A	ต้องปรับปรุง
3	ธนาคารแห่งประเทศไทย	93.51	+1.90	ผ่านดี
4	ราชวิทยาลัยจุฬาภรณ์	89.89	+4.31	ผ่าน
5	ศูนย์อำนวยการบริหารจังหวัดชายแดนภาคใต้	95.80	+2.49	ผ่านดี
6	ศูนย์อำนวยการรักษาผลประโยชน์ของชาติทางทะเล	97.05	+2.21	ผ่านดี
7	สถาบันคุ้มครองเงินฝาก	91.96	+5.46	ผ่านดี
8	สำนักงานการบินพลเรือนแห่งประเทศไทย	94.56	+6.42	ผ่าน
9	สำนักงานคณะกรรมการการแข่งขันทางการค้า	82.04	+4.57	ต้องปรับปรุง
10	สำนักงานคณะกรรมการกำกับกิจการพลังงาน	94.70	-1.22	ผ่านดี
11	สำนักงานคณะกรรมการกำกับและส่งเสริมการประกอบธุรกิจประกันภัย	95.75	-0.45	ผ่าน
12	สำนักงานคณะกรรมการกำกับหลักทรัพย์และตลาดหลักทรัพย์	88.86	-1.22	ผ่าน
13	สำนักงานคณะกรรมการกิจการกระจายเสียง กิจการโทรทัศน์ และกิจการโทรคมนาคมแห่งชาติ	99.10	+1.83	ผ่านดีเยี่ยม
14	สำนักงานคณะกรรมการนโยบายเขตพัฒนาพิเศษภาคตะวันออก	93.50	+3.91	ผ่านดี
15	สำนักงานลูกเสือแห่งชาติ	87.42	+6.79	ผ่าน
16	สำนักงานสภานโยบายการอุดมศึกษา วิทยาศาสตร์ วิจัยและนวัตกรรมแห่งชาติ	92.90	+7.11	ผ่านดี
17	องค์การกระจายเสียงและแพร่ภาพสาธารณะแห่งประเทศไทย	94.37	-0.95	ผ่านดี
18	องค์การส่งเสริมการค้าต่างประเทศของประเทศไทย	99.81	+16.38	ผ่านดีเยี่ยม

หมายเหตุ: ธนาคารกรุงไทย จำกัด (มหาชน) เป็นหน่วยงานที่เข้ารับการประเมิน ITA ประจำปีงบประมาณ พ.ศ. 2568 เป็นปีแรก



ผลการประเมินคุณธรรมและความโปร่งใสในการดำเนินงานของหน่วยงานภาครัฐ
ประจำปีงบประมาณ พ.ศ. 2568
ประเภทกองทุน


ที่	หน่วยงาน	คะแนน ITA 2568	เปรียบเทียบกับปีที่ผ่านมา	ระดับผลการประเมิน
1	กองทุนการออมแห่งชาติ	94.78	+1.87	ผ่าน
2	กองทุนเงินให้กู้ยืมเพื่อการศึกษา	93.44	+0.06	ผ่าน
3	กองทุนจัดรูปที่ดินเพื่อพัฒนาพื้นที่	85.41	+1.63	ผ่าน
4	กองทุนบริหารเงินกู้เพื่อการปรับโครงสร้างหนี้สาธารณะและพัฒนาตลาดตราสารหนี้ในประเทศ	95.85	+2.82	ผ่านดี
5	กองทุนบำเหน็จบำนาญข้าราชการ	95.74	+1.69	ผ่านดี
6	กองทุนประกันชีวิต	94.98	+10.99	ผ่าน
7	กองทุนประกันวินาศภัย	91.69	+2.95	ผ่าน
8	กองทุนเพื่อความเสมอภาคทางการศึกษา	95.13	+9.00	ผ่านดี
9	กองทุนฟื้นฟูและพัฒนาเกษตรกร	93.57	+11.68	ผ่านดี
10	กองทุนยุติธรรม	85.95	-8.59	ผ่าน
11	กองทุนสงเคราะห์	95.95	+38.03	ผ่าน
12	กองทุนอ้อยและน้ำตาลทราย	86.25	+9.77	ผ่าน



ผลการประเมินคุณธรรมและความโปร่งใสในการดำเนินงานของหน่วยงานภาครัฐ
ประจำปีงบประมาณ พ.ศ. 2568
ประเภทสถาบันอุดมศึกษา

ที่	หน่วยงาน	คะแนน ITA 2568	เปรียบเทียบกับปีที่ผ่านมา	ระดับผลการประเมิน
1	จุฬาลงกรณ์มหาวิทยาลัย	91.62	+2.63	ผ่านดี
2	มหาวิทยาลัยการกีฬาแห่งชาติ	89.65	-0.07	ผ่านดี
3	มหาวิทยาลัยกาฬสินธุ์	83.17	-8.37	ต้องปรับปรุง
4	มหาวิทยาลัยเกษตรศาสตร์	96.38	+4.11	ผ่านดี
5	มหาวิทยาลัยขอนแก่น	92.32	-1.93	ผ่าน
6	มหาวิทยาลัยเชียงใหม่	92.61	+1.07	ผ่านดี
7	มหาวิทยาลัยทักษิณ	91.68	+6.98	ผ่านดี
8	มหาวิทยาลัยเทคโนโลยีพระจอมเกล้าธนบุรี	94.41	+2.75	ผ่าน
9	มหาวิทยาลัยเทคโนโลยีพระจอมเกล้าพระนครเหนือ	92.21	+1.52	ผ่าน
10	มหาวิทยาลัยเทคโนโลยีราชมงคลกรุงเทพ	85.24	-5.50	ผ่าน
11	มหาวิทยาลัยเทคโนโลยีราชมงคลตะวันออก	94.17	+2.70	ผ่านดี
12	มหาวิทยาลัยเทคโนโลยีราชมงคลธัญบุรี	85.70	+13.51	ผ่าน
13	มหาวิทยาลัยเทคโนโลยีราชมงคลพระนคร	93.17	+0.71	ผ่าน
14	มหาวิทยาลัยเทคโนโลยีราชมงคลรัตนโกสินทร์	98.47	+2.38	ผ่านดีเยี่ยม
15	มหาวิทยาลัยเทคโนโลยีราชมงคลล้านนา	88.72	-2.35	ผ่าน
16	มหาวิทยาลัยเทคโนโลยีราชมงคลศรีวิชัย	87.92	-0.23	ผ่าน
17	มหาวิทยาลัยเทคโนโลยีราชมงคลสุวรรณภูมิ	90.34	+2.59	ผ่านดี
18	มหาวิทยาลัยเทคโนโลยีราชมงคลอีสาน	88.63	-0.87	ผ่าน
19	มหาวิทยาลัยเทคโนโลยีสุรนารี	87.60	+4.26	ผ่าน
20	มหาวิทยาลัยธรรมศาสตร์	96.13	+1.40	ผ่านดี
21	มหาวิทยาลัยนครพนม	94.78	+0.64	ผ่านดี
22	มหาวิทยาลัยนราธิวาสราชนครินทร์	95.21	+3.79	ผ่าน
23	มหาวิทยาลัยนครสวรรค์	91.19	+1.28	ผ่านดี
24	มหาวิทยาลัยนวมินทราธิราช	94.49	+3.74	ผ่าน
25	มหาวิทยาลัยบูรพา	84.52	-4.71	ต้องปรับปรุง
26	มหาวิทยาลัยพะเยา	95.40	+0.36	ผ่าน
27	มหาวิทยาลัยมหาจุฬาลงกรณราชวิทยาลัย	90.72	+2.29	ผ่าน
28	มหาวิทยาลัยมหามกุฏราชวิทยาลัย	88.83	-3.38	ผ่าน
29	มหาวิทยาลัยมหาสารคาม	94.19	+2.57	ผ่าน
30	มหาวิทยาลัยมหิดล	91.75	+1.54	ผ่าน
31	มหาวิทยาลัยแม่โจ้	89.17	+3.18	ผ่าน
32	มหาวิทยาลัยแม่ฟ้าหลวง	97.37	+2.06	ผ่านดี
33	มหาวิทยาลัยราชภัฏกาญจนบุรี	91.55	+0.86	ผ่าน
34	มหาวิทยาลัยราชภัฏกำแพงเพชร	90.84	+2.40	ผ่าน
35	มหาวิทยาลัยราชภัฏจันทรเกษม	97.13	+0.16	ผ่านดีเยี่ยม
36	มหาวิทยาลัยราชภัฏชัยภูมิ	91.35	+0.84	ผ่าน
37	มหาวิทยาลัยราชภัฏเชียงราย	95.16	+1.39	ผ่านดี
38	มหาวิทยาลัยราชภัฏเชียงใหม่	88.16	+3.43	ผ่าน
39	มหาวิทยาลัยราชภัฏเทพสตรี	94.68	-0.94	ผ่านดี
40	มหาวิทยาลัยราชภัฏธนบุรี	95.32	-3.38	ผ่านดี
41	มหาวิทยาลัยราชภัฏนครปฐม	93.25	+0.01	ผ่านดี
42	มหาวิทยาลัยราชภัฏนครราชสีมา	85.73	-3.48	ผ่าน
43	มหาวิทยาลัยราชภัฏนครศรีธรรมราช	96.45	+5.45	ผ่านดี
44	มหาวิทยาลัยราชภัฏนครสวรรค์	86.72	-5.15	ผ่าน

ผลการประเมินคุณธรรมและความโปร่งใสในการดำเนินงานของหน่วยงานภาครัฐ (Integrity and Transparency Assessment: ITA) ประจำปีงบประมาณ พ.ศ. 2568



ที่	หน่วยงาน	คะแนน ITA 2568	เปรียบเทียบกับปีที่ผ่านมา	ระดับผลการประเมิน
45	มหาวิทยาลัยราชภัฏบ้านสมเด็จเจ้าพระยา	91.02	-1.88	ผ่าน
46	มหาวิทยาลัยราชภัฏบุรีรัมย์	98.31	+1.10	ผ่านดีเยี่ยม
47	มหาวิทยาลัยราชภัฏพระนคร	87.10	-1.47	ผ่าน
48	มหาวิทยาลัยราชภัฏพระนครศรีอยุธยา	94.91	+0.01	ผ่านดี
49	มหาวิทยาลัยราชภัฏทีปุลยสงคราม	95.53	-1.94	ผ่านดี
50	มหาวิทยาลัยราชภัฏเพชรบุรี	93.26	+5.35	ผ่านดี
51	มหาวิทยาลัยราชภัฏเพชรบูรณ์	90.37	-2.88	ผ่านดี
52	มหาวิทยาลัยราชภัฏภูเก็ต	93.97	-2.44	ผ่านดี
53	มหาวิทยาลัยราชภัฏมหาสารคาม	92.87	-2.15	ผ่านดี
54	มหาวิทยาลัยราชภัฏยะลา	86.95	-1.29	ผ่าน
55	มหาวิทยาลัยราชภัฏร้อยเอ็ด	91.78	+6.94	ผ่าน
56	มหาวิทยาลัยราชภัฏราชนครินทร์	88.48	-1.36	ผ่าน
57	มหาวิทยาลัยราชภัฏรำไพพรรณี	96.56	-1.98	ผ่านดี
58	มหาวิทยาลัยราชภัฏลำปาง	92.37	-1.14	ผ่าน
59	มหาวิทยาลัยราชภัฏเลย	88.05	-3.43	ผ่าน
60	มหาวิทยาลัยราชภัฏวไลยอลงกรณ์ ในพระบรมราชูปถัมภ์	90.96	+0.30	ผ่านดี
61	มหาวิทยาลัยราชภัฏศรีสะเกษ	96.78	+9.48	ผ่านดี
62	มหาวิทยาลัยราชภัฏสกลนคร	96.88	+2.78	ผ่านดี
63	มหาวิทยาลัยราชภัฏสงขลา	94.07	-1.53	ผ่าน
64	มหาวิทยาลัยราชภัฏสวนสุนันทา	99.44	+0.79	ผ่านดีเยี่ยม
65	มหาวิทยาลัยราชภัฏสุราษฎร์ธานี	95.65	+0.94	ผ่านดี
66	มหาวิทยาลัยราชภัฏสุรินทร์	93.03	+9.50	ผ่าน
67	มหาวิทยาลัยราชภัฏหมู่บ้านจอมบึง	89.83	-4.61	ผ่าน
68	มหาวิทยาลัยราชภัฏอุตรธานี	91.89	+3.29	ผ่าน
69	มหาวิทยาลัยราชภัฏอุตรดิตถ์	95.54	+4.38	ผ่านดี
70	มหาวิทยาลัยราชภัฏอุบลราชธานี	88.31	-5.47	ผ่านดี
71	มหาวิทยาลัยรามคำแหง	90.19	-1.43	ผ่าน
72	มหาวิทยาลัยวลัยลักษณ์	94.34	+2.01	ผ่าน
73	มหาวิทยาลัยศรีนครินทรวิโรฒ	94.27	+4.64	ผ่านดี
74	มหาวิทยาลัยศิลปากร	96.39	+4.35	ผ่านดี
75	มหาวิทยาลัยสงขลานครินทร์	97.42	+3.58	ผ่านดีเยี่ยม
76	มหาวิทยาลัยสวนดุสิต	97.05	+0.91	ผ่านดี
77	มหาวิทยาลัยสุโขทัยธรรมมาธิราช	89.56	+4.33	ผ่าน
78	มหาวิทยาลัยอุบลราชธานี	91.37	+2.73	ผ่าน
79	สถาบันการพยาบาลศรีสวรินทิรา สภากาชาดไทย	91.13	+1.61	ผ่าน
80	สถาบันดนตรีกัลยาณีนิตยมนา	83.68	-0.83	ต้องปรับปรุง
81	สถาบันเทคโนโลยีจิตรลดา	98.23	+2.44	ผ่านดี
82	สถาบันเทคโนโลยีปทุมวัน	90.10	+2.60	ผ่านดี
83	สถาบันเทคโนโลยีพระจอมเกล้าเจ้าคุณทหารลาดกระบัง	91.24	-0.79	ผ่าน
84	สถาบันบัณฑิตพัฒนบริหารศาสตร์	92.92	-0.77	ผ่าน
85	สถาบันบัณฑิตพัฒนศิลป์	91.43	-4.50	ผ่าน
86	สถาบันพระบรมราชชนก	89.73	+0.60	ผ่านดี
87	สถาบันวิทยาลัยชุมชน	89.30	-0.29	ผ่าน

หมายเหตุ: มหาวิทยาลัยการกีฬาแห่งชาติ มหาวิทยาลัยนวมินทราธิราช สถาบันบัณฑิตพัฒนศิลป์ และสถาบันพระบรมราชชนก เป็นหน่วยงานประเภทสถาบันอุดมศึกษาที่ไม่อยู่ภายใต้การกำกับดูแลของกระทรวงการอุดมศึกษา วิทยาศาสตร์ วิจัยและนวัตกรรม



ผลการประเมินคุณธรรมและความโปร่งใสในการดำเนินงานของหน่วยงานภาครัฐ
ประจำปีงบประมาณ พ.ศ. 2568
ประเภทจังหวัด (ราชการส่วนภูมิภาค)

ที่	หน่วยงาน	คะแนน ITA 2568	เปรียบเทียบกับปีที่ผ่านมา	ระดับผลการประเมิน
1	จังหวัดกระบี่	91.44	+2.45	ผ่านดี
2	จังหวัดกาญจนบุรี	95.68	+1.58	ผ่านดี
3	จังหวัดกาฬสินธุ์	98.02	+0.15	ผ่านดีเยี่ยม
4	จังหวัดกำแพงเพชร	98.46	+0.90	ผ่านดีเยี่ยม
5	จังหวัดขอนแก่น	92.59	+0.44	ผ่านดี
6	จังหวัดจันทบุรี	98.97	+1.50	ผ่านดีเยี่ยม
7	จังหวัดฉะเชิงเทรา	93.51	-0.29	ผ่านดี
8	จังหวัดชลบุรี	96.14	-0.29	ผ่านดี
9	จังหวัดชัยนาท	96.17	-1.10	ผ่านดี
10	จังหวัดชัยภูมิ	93.07	-0.23	ผ่านดี
11	จังหวัดชุมพร	94.37	+1.07	ผ่านดี
12	จังหวัดเชียงราย	94.83	+3.22	ผ่านดี
13	จังหวัดเชียงใหม่	99.10	+3.55	ผ่านดีเยี่ยม
14	จังหวัดตรัง	94.97	-0.48	ผ่าน
15	จังหวัดตราด	91.67	-4.78	ผ่านดี
16	จังหวัดตาก	97.60	+0.02	ผ่านดี
17	จังหวัดนครนายก	96.13	+3.43	ผ่านดี
18	จังหวัดนครปฐม	94.46	-1.21	ผ่านดี
19	จังหวัดนครพนม	85.82	-12.60	ผ่าน
20	จังหวัดนครราชสีมา	93.38	-4.87	ผ่านดี
21	จังหวัดนครศรีธรรมราช	93.69	-1.59	ผ่านดี
22	จังหวัดนครสวรรค์	97.48	+0.64	ผ่านดีเยี่ยม
23	จังหวัดนนทบุรี	93.44	+2.78	ผ่านดี
24	จังหวัดนราธิวาส	94.49	-3.64	ผ่านดี
25	จังหวัดน่าน	95.42	+2.05	ผ่านดี
26	จังหวัดบึงกาฬ	99.75	+0.13	ผ่านดีเยี่ยม
27	จังหวัดบุรีรัมย์	92.70	-1.04	ผ่าน
28	จังหวัดปทุมธานี	98.22	+3.53	ผ่านดีเยี่ยม
29	จังหวัดประจวบคีรีขันธ์	93.87	+0.30	ผ่าน
30	จังหวัดปราจีนบุรี	97.41	+0.86	ผ่านดี
31	จังหวัดปัตตานี	95.95	-0.67	ผ่านดี
32	จังหวัดพระนครศรีอยุธยา	96.18	-1.42	ผ่านดี
33	จังหวัดพะเยา	96.34	-2.04	ผ่านดี
34	จังหวัดพังงา	99.15	+2.69	ผ่านดีเยี่ยม
35	จังหวัดพิจิตร	93.30	+0.84	ผ่านดี
36	จังหวัดพิจิตร	98.25	+4.86	ผ่านดีเยี่ยม
37	จังหวัดพิษณุโลก	96.88	+2.44	ผ่านดีเยี่ยม
38	จังหวัดเพชรบุรี	98.56	+0.77	ผ่านดีเยี่ยม
39	จังหวัดเพชรบูรณ์	93.25	-2.83	ผ่านดี
40	จังหวัดแพร่	98.93	-1.07	ผ่านดีเยี่ยม
41	จังหวัดภูเก็ต	95.74	+0.76	ผ่านดี
42	จังหวัดมหาสารคาม	94.22	-1.00	ผ่านดี



ที่	หน่วยงาน	คะแนน ITA 2568	เปรียบเทียบกับปีที่ผ่านมา	ระดับผลการประเมิน
43	จังหวัดมุกดาหาร	91.59	+1.43	ผ่านดี
44	จังหวัดแม่ฮ่องสอน	99.20	+0.07	ผ่านดีเยี่ยม
45	จังหวัดยโสธร	99.33	+1.07	ผ่านดีเยี่ยม
46	จังหวัดยะลา	96.04	-1.01	ผ่านดี
47	จังหวัดร้อยเอ็ด	95.37	-3.89	ผ่านดี
48	จังหวัดระนอง	89.37	-3.51	ผ่าน
49	จังหวัดระยอง	89.98	+7.09	ผ่าน
50	จังหวัดราชบุรี	97.43	+2.26	ผ่านดี
51	จังหวัดลพบุรี	95.49	+7.81	ผ่านดี
52	จังหวัดลำปาง	92.60	-0.14	ผ่านดี
53	จังหวัดลำพูน	90.14	-4.11	ผ่าน
54	จังหวัดเลย	97.32	+2.48	ผ่านดี
55	จังหวัดศรีสะเกษ	94.04	-0.43	ผ่านดี
56	จังหวัดสกลนคร	95.78	-3.68	ผ่านดี
57	จังหวัดสงขลา	88.96	-1.46	ผ่าน
58	จังหวัดสตูล	98.64	+3.85	ผ่านดีเยี่ยม
59	จังหวัดสมุทรปราการ	94.79	-0.10	ผ่านดี
60	จังหวัดสมุทรสงคราม	97.47	+2.53	ผ่านดีเยี่ยม
61	จังหวัดสมุทรสาคร	99.62	+0.66	ผ่านดีเยี่ยม
62	จังหวัดสระแก้ว	98.49	-0.33	ผ่านดีเยี่ยม
63	จังหวัดสระบุรี	98.35	+0.54	ผ่านดีเยี่ยม
64	จังหวัดสิงห์บุรี	97.69	+0.71	ผ่านดีเยี่ยม
65	จังหวัดสุโขทัย	94.67	+0.87	ผ่านดี
66	จังหวัดสุพรรณบุรี	96.08	+1.25	ผ่านดี
67	จังหวัดสุราษฎร์ธานี	94.54	+1.06	ผ่านดี
68	จังหวัดสุรินทร์	98.79	+1.09	ผ่านดีเยี่ยม
69	จังหวัดหนองคาย	94.82	-1.21	ผ่านดี
70	จังหวัดหนองบัวลำภู	99.64	+6.00	ผ่านดีเยี่ยม
71	จังหวัดอ่างทอง	97.08	+1.27	ผ่านดี
72	จังหวัดอำนาจเจริญ	92.86	-1.85	ผ่านดี
73	จังหวัดอุตรธานี	95.96	+0.56	ผ่านดี
74	จังหวัดอุตรดิตถ์	96.78	-2.04	ผ่านดี
75	จังหวัดอุทัยธานี	98.60	+3.41	ผ่านดีเยี่ยม
76	จังหวัดอุบลราชธานี	93.16	-4.26	ผ่านดี



ผลการประเมินคุณธรรมและความโปร่งใสในการดำเนินงานของหน่วยงานภาครัฐ
ประจำปีงบประมาณ พ.ศ. 2568
ประเภทองค์กรปกครองส่วนท้องถิ่น
พื้นที่ภาค 1
จังหวัดชัยนาท

ที่	หน่วยงาน	อำเภอ	คะแนน ITA 2568	เปรียบเทียบ ปีที่ผ่านมา	ระดับผลการประเมิน
1	องค์การบริหารส่วนจังหวัดชัยนาท	เมืองชัยนาท	99.78	+0.36	ผ่านดีเยี่ยม
2	เทศบาลเมืองชัยนาท	เมืองชัยนาท	98.73	+5.79	ผ่านดี
3	เทศบาลตำบลเนินขาม	เนินขาม	96.88	+2.25	ผ่านดี
4	เทศบาลตำบลคู่งสำเภา	มโนรมย์	99.42	+0.14	ผ่านดีเยี่ยม
5	เทศบาลตำบลมโนรมย์	มโนรมย์	90.29	-5.07	ผ่านดี
6	เทศบาลตำบลศิลาदान	มโนรมย์	96.45	+0.55	ผ่านดี
7	เทศบาลตำบลห้วยน้ำสาคร	มโนรมย์	95.81	+2.19	ผ่านดี
8	เทศบาลตำบลชัยนาท	เมืองชัยนาท	87.63	-1.64	ผ่าน
9	เทศบาลตำบลธรรมามูล	เมืองชัยนาท	97.06	-0.76	ผ่านดี
10	เทศบาลตำบลนางลือ	เมืองชัยนาท	93.78	+0.58	ผ่านดี
11	เทศบาลตำบลบ้านกล้วย	เมืองชัยนาท	96.41	+9.20	ผ่านดี
12	เทศบาลตำบลเสือโฮก	เมืองชัยนาท	85.15	-6.52	ผ่าน
13	เทศบาลตำบลหาดท่าเสา	เมืองชัยนาท	96.82	+4.71	ผ่านดี
14	เทศบาลตำบลวัดสิงห์	วัดสิงห์	95.94	+3.28	ผ่านดี
15	เทศบาลตำบลหนองขุ่น	วัดสิงห์	95.02	+1.27	ผ่านดี
16	เทศบาลตำบลหนองน้อย	วัดสิงห์	90.47	-4.81	ผ่าน
17	เทศบาลตำบลดงคอน	สรรคบุรี	80.80	-9.63	ต้องปรับปรุง
18	เทศบาลตำบลดอนก่า	สรรคบุรี	97.92	+0.84	ผ่านดีเยี่ยม
19	เทศบาลตำบลบางซุด	สรรคบุรี	94.53	+1.10	ผ่านดี
20	เทศบาลตำบลแพรกศรีราชา	สรรคบุรี	85.47	-2.52	ผ่าน
21	เทศบาลตำบลโพงาม	สรรคบุรี	94.52	+2.26	ผ่านดี
22	เทศบาลตำบลสรรคบุรี	สรรคบุรี	95.00	-0.78	ผ่านดี
23	เทศบาลตำบลห้วยกรด	สรรคบุรี	83.71	-3.68	ต้องปรับปรุง
24	เทศบาลตำบลห้วยกรดพัฒนา	สรรคบุรี	92.95	-3.85	ผ่านดี
25	เทศบาลตำบลเจ้าพระยา	สรรพยา	84.54	-3.83	ต้องปรับปรุง
26	เทศบาลตำบลตุ๊ก	สรรพยา	90.70	-3.39	ผ่าน
27	เทศบาลตำบลบางหลวง	สรรพยา	94.03	+3.32	ผ่านดี
28	เทศบาลตำบลโพธิ์พิทักษ์	สรรพยา	88.72	-7.10	ผ่าน
29	เทศบาลตำบลโพงามคำดก	สรรพยา	93.28	+1.44	ผ่านดี
30	เทศบาลตำบลโพงามคำออก	สรรพยา	98.34	+0.52	ผ่านดีเยี่ยม
31	เทศบาลตำบลสรรพยา	สรรพยา	94.89	-2.09	ผ่านดี
32	เทศบาลตำบลหาดอาษา	สรรพยา	97.96	-1.72	ผ่านดีเยี่ยม
33	เทศบาลตำบลวังตะเคียน	หนองมะโมง	58.03	-32.44	ต้องปรับปรุงโดยด่วน
34	เทศบาลตำบลหนองมะโมง	หนองมะโมง	96.73	+8.13	ผ่านดี
35	เทศบาลตำบลบ้านเขียน	หันคา	90.13	-6.46	ผ่าน
36	เทศบาลตำบลสามง่ามท่าโบสถ์	หันคา	94.60	-2.05	ผ่านดี
37	เทศบาลตำบลสามง่ามพัฒนา	หันคา	84.52	-5.65	ต้องปรับปรุง
38	เทศบาลตำบลหนองแซง	หันคา	90.45	-1.94	ผ่าน
39	เทศบาลตำบลห้วยสูง	หันคา	99.69	+0.70	ผ่านดีเยี่ยม
40	เทศบาลตำบลหันคา	หันคา	81.41	-11.58	ต้องปรับปรุง

ผลการประเมินคุณธรรมและความโปร่งใสในการดำเนินงานของหน่วยงานภาครัฐ (Integrity and Transparency Assessment: ITA)
ประจำปีงบประมาณ พ.ศ. 2568



ที่	หน่วยงาน	อำเภอ	คะแนน ITA 2568	เปรียบเทียบ ปีที่ผ่านมา	ระดับผลการประเมิน
41	องค์การบริหารส่วนตำบลกะบกเตี้ย	เนินขาม	98.72	+0.63	ผ่านดีเยี่ยม
42	องค์การบริหารส่วนตำบลสุขเดือนห้า	เนินขาม	99.59	+0.13	ผ่านดีเยี่ยม
43	องค์การบริหารส่วนตำบลท่าฉนวน	มโนรมย์	97.43	+1.32	ผ่านดี
44	องค์การบริหารส่วนตำบลไร่พัฒนา	มโนรมย์	98.50	-0.97	ผ่านดี
45	องค์การบริหารส่วนตำบลวัดโคก	มโนรมย์	98.89	-0.68	ผ่านดี
46	องค์การบริหารส่วนตำบลคูตะเภา	มโนรมย์	98.70	-0.19	ผ่านดีเยี่ยม
47	องค์การบริหารส่วนตำบลเขาท่าพระ	เมืองชัยนาท	94.74	+6.13	ผ่านดี
48	องค์การบริหารส่วนตำบลท่าชัย	เมืองชัยนาท	87.66	-7.08	ผ่าน
49	องค์การบริหารส่วนตำบลบ่อแร่	วัดสิงห์	96.95	+0.02	ผ่านดี
50	องค์การบริหารส่วนตำบลมะขามเฒ่า	วัดสิงห์	99.45	+3.51	ผ่านดีเยี่ยม
51	องค์การบริหารส่วนตำบลวังหมัน	วัดสิงห์	89.06	-2.86	ผ่าน
52	องค์การบริหารส่วนตำบลหนองบัว	วัดสิงห์	89.60	+0.45	ผ่าน
53	องค์การบริหารส่วนตำบลเที่ยงแท้	สรรคบุรี	98.60	-1.02	ผ่านดี
54	องค์การบริหารส่วนตำบลเขาแก้ว	สรรพยา	96.61	-0.85	ผ่านดี
55	องค์การบริหารส่วนตำบลลูกจอก	หนองมะโมง	94.73	-4.12	ผ่านดี
56	องค์การบริหารส่วนตำบลสะพานหิน	หนองมะโมง	88.02	-1.03	ผ่านดี
57	องค์การบริหารส่วนตำบลเด่นใหญ่	หันคา	88.37	-6.10	ผ่าน
58	องค์การบริหารส่วนตำบลไพรนกยูง	หันคา	99.62	+1.79	ผ่านดีเยี่ยม
59	องค์การบริหารส่วนตำบลวังไก่อีเรือน	หันคา	97.87	+1.70	ผ่านดีเยี่ยม
60	องค์การบริหารส่วนตำบลหันคา	หันคา	98.14	+4.25	ผ่านดีเยี่ยม



ผลการประเมินคุณธรรมและความโปร่งใสในการดำเนินงานของหน่วยงานภาครัฐ
ประจำปีงบประมาณ พ.ศ. 2568
ประเภทองค์กรปกครองส่วนท้องถิ่น
พื้นที่ภาค 1
จังหวัดนนทบุรี

ที่	หน่วยงาน	อำเภอ	คะแนน ITA 2568	เปรียบเทียบกับปีที่ผ่านมา	ระดับผลการประเมิน
1	องค์การบริหารส่วนจังหวัดนนทบุรี	เมืองนนทบุรี	98.12	+4.02	ผ่านดี
2	เทศบาลนครบางบัวทอง	บางบัวทอง	95.53	+8.22	ผ่านดี
3	เทศบาลนครปากเกร็ด	ปากเกร็ด	95.40	+4.17	ผ่านดี
4	เทศบาลนครนนทบุรี	เมืองนนทบุรี	93.86	+0.18	ผ่าน
5	เทศบาลเมืองบางกรวย	บางกรวย	93.87	+8.74	ผ่าน
6	เทศบาลเมืองปลายบาง	บางกรวย	95.03	+4.17	ผ่าน
7	เทศบาลเมืองศาลากลาง	บางกรวย	85.02	-9.53	ผ่าน
8	เทศบาลเมืองบางคูวัด	บางบัวทอง	95.19	+5.44	ผ่านดี
9	เทศบาลเมืองบางรักพัฒนา	บางบัวทอง	93.02	+5.45	ผ่าน
10	เทศบาลเมืองหิมลราช	บางบัวทอง	95.83	+0.27	ผ่าน
11	เทศบาลเมืองใหม่บางบัวทอง	บางบัวทอง	83.66	-10.15	ต้องปรับปรุง
12	เทศบาลเมืองบางแม่นาง	บางใหญ่	95.86	+4.09	ผ่าน
13	เทศบาลเมืองบางเลน	บางใหญ่	94.96	-0.48	ผ่าน
14	เทศบาลเมืองบางใหญ่	บางใหญ่	94.60	+1.73	ผ่านดี
15	เทศบาลเมืองบ้านบางม่วง	บางใหญ่	93.34	+6.31	ผ่าน
16	เทศบาลเมืองเสาธงหิน	บางใหญ่	97.58	+2.78	ผ่านดี
17	เทศบาลเมืองบางพลี	ปากเกร็ด	97.22	+7.86	ผ่านดี
18	เทศบาลเมืองไทรน้ํา	เมืองนนทบุรี	93.93	-0.11	ผ่านดี
19	เทศบาลเมืองบางกร่าง	เมืองนนทบุรี	91.31	+1.52	ผ่านดี
20	เทศบาลเมืองบางศรีเมือง	เมืองนนทบุรี	97.51	+32.55	ผ่านดี
21	เทศบาลตำบลไทรน้อย	ไทรน้อย	98.21	+2.11	ผ่านดี
22	เทศบาลตำบลบางสีทอง	บางกรวย	92.81	+1.05	ผ่าน
23	เทศบาลตำบลบางม่วง	บางใหญ่	97.64	+0.71	ผ่านดี
24	องค์การบริหารส่วนตำบลขุนศรี	ไทรน้อย	96.74	+2.08	ผ่านดี
25	องค์การบริหารส่วนตำบลคลองขวาง	ไทรน้อย	95.68	+7.17	ผ่าน
26	องค์การบริหารส่วนตำบลทวีวัฒนา	ไทรน้อย	92.76	+34.67	ผ่าน
27	องค์การบริหารส่วนตำบลไทรน้อย	ไทรน้อย	93.78	+4.33	ผ่าน
28	องค์การบริหารส่วนตำบลไทรใหญ่	ไทรน้อย	94.31	+1.96	ผ่าน
29	องค์การบริหารส่วนตำบลราษฎร์นิยม	ไทรน้อย	97.74	+6.73	ผ่านดี
30	องค์การบริหารส่วนตำบลหนองเพรางาย	ไทรน้อย	97.66	+0.67	ผ่าน
31	องค์การบริหารส่วนตำบลบางขุน	บางกรวย	98.01	+3.68	ผ่านดี
32	องค์การบริหารส่วนตำบลบางขุนทอง	บางกรวย	96.50	+11.44	ผ่านดี
33	องค์การบริหารส่วนตำบลมหาสวัสดิ์	บางกรวย	96.88	+3.45	ผ่านดี
34	องค์การบริหารส่วนตำบลบางรักใหญ่	บางบัวทอง	97.96	+8.83	ผ่านดี
35	องค์การบริหารส่วนตำบลละหาร	บางบัวทอง	93.90	+2.82	ผ่าน
36	องค์การบริหารส่วนตำบลลำไผ่	บางบัวทอง	94.24	+13.40	ผ่านดี
37	องค์การบริหารส่วนตำบลบางใหญ่	บางใหญ่	94.47	+3.21	ผ่านดี
38	องค์การบริหารส่วนตำบลบ้านใหม่	บางใหญ่	97.18	+8.42	ผ่านดี
39	องค์การบริหารส่วนตำบลเกาะเกร็ด	ปากเกร็ด	96.90	+5.83	ผ่านดี
40	องค์การบริหารส่วนตำบลคลองข่อย	ปากเกร็ด	95.54	+3.99	ผ่านดี

ผลการประเมินคุณธรรมและความโปร่งใสในการดำเนินงานของหน่วยงานภาครัฐ (Integrity and Transparency Assessment: ITA)
ประจำปีงบประมาณ พ.ศ. 2568



ที่	หน่วยงาน	อำเภอ	คะแนน ITA 2568	เปรียบเทียบ ปีที่ผ่านมา	ระดับผลการประเมิน
41	องค์การบริหารส่วนตำบลคลองพระอุดม	ปากเกร็ด	96.93	+5.34	ผ่านดีเยี่ยม
42	องค์การบริหารส่วนตำบลท่าอิฐ	ปากเกร็ด	96.21	+7.43	ผ่านดี
43	องค์การบริหารส่วนตำบลบางตะไนย์	ปากเกร็ด	97.83	+3.28	ผ่านดี
44	องค์การบริหารส่วนตำบลอ้อมเกร็ด	ปากเกร็ด	97.47	+2.22	ผ่านดี
45	องค์การบริหารส่วนตำบลบางไผ่	เมืองนนทบุรี	93.33	+1.36	ผ่านดี
46	องค์การบริหารส่วนตำบลบางรักน้อย	เมืองนนทบุรี	92.30	+10.75	ผ่าน



ผลการประเมินคุณธรรมและความโปร่งใสในการดำเนินงานของหน่วยงานภาครัฐ
ประจำปีงบประมาณ พ.ศ. 2568
ประเภทองค์กรปกครองส่วนท้องถิ่น
พื้นที่ภาค 1
จังหวัดปทุมธานี

ที่	หน่วยงาน	อำเภอ	คะแนน ITA 2568	เปรียบเทียบกับปีที่ผ่านมา	ระดับผลการประเมิน
1	องค์การบริหารส่วนจังหวัดปทุมธานี	เมืองปทุมธานี	96.59	-1.00	ผ่านดี
2	เทศบาลนครรังสิต	ธัญบุรี	99.70	+1.45	ผ่านดีเยี่ยม
3	เทศบาลเมืองคลองหลวง	คลองหลวง	97.92	+5.67	ผ่านดีเยี่ยม
4	เทศบาลเมืองท่าโขลง	คลองหลวง	96.74	+4.72	ผ่านดี
5	เทศบาลเมืองบึงยี่โถ	ธัญบุรี	99.77	+4.44	ผ่านดีเยี่ยม
6	เทศบาลเมืองสนั่นรักษ์	ธัญบุรี	98.69	+1.70	ผ่านดีเยี่ยม
7	เทศบาลเมืองบางกะดี	เมืองปทุมธานี	95.15	-2.89	ผ่านดี
8	เทศบาลเมืองบางคูวัด	เมืองปทุมธานี	97.29	+1.93	ผ่านดี
9	เทศบาลเมืองปทุมธานี	เมืองปทุมธานี	96.68	-0.10	ผ่านดี
10	เทศบาลเมืองคูคต	ลำลูกกา	99.36	+1.21	ผ่านดีเยี่ยม
11	เทศบาลเมืองลาดสวาย	ลำลูกกา	99.69	+0.26	ผ่านดีเยี่ยม
12	เทศบาลเมืองลำสามแก้ว	ลำลูกกา	99.01	+0.89	ผ่านดีเยี่ยม
13	เทศบาลตำบลธัญบุรี	ธัญบุรี	96.67	+8.80	ผ่านดี
14	เทศบาลตำบลบางชะแยง	เมืองปทุมธานี	96.98	-1.15	ผ่านดีเยี่ยม
15	เทศบาลตำบลบางเตือ	เมืองปทุมธานี	98.05	+4.37	ผ่านดี
16	เทศบาลตำบลบางพูน	เมืองปทุมธานี	99.83	+0.31	ผ่านดีเยี่ยม
17	เทศบาลตำบลบางหลวง	เมืองปทุมธานี	96.53	+4.85	ผ่านดี
18	เทศบาลตำบลบ้านกลาง	เมืองปทุมธานี	98.41	+1.31	ผ่านดีเยี่ยม
19	เทศบาลตำบลบ้านใหม่	เมืองปทุมธานี	94.38	-1.53	ผ่านดี
20	เทศบาลตำบลหลักหก	เมืองปทุมธานี	96.66	+6.74	ผ่านดี
21	เทศบาลตำบลคลองพระอุดม	ลาดหลุมแก้ว	97.10	-0.58	ผ่านดี
22	เทศบาลตำบลคูข่าง	ลาดหลุมแก้ว	99.39	+1.51	ผ่านดีเยี่ยม
23	เทศบาลตำบลระแหง	ลาดหลุมแก้ว	99.25	+0.23	ผ่านดีเยี่ยม
24	เทศบาลตำบลลำไทร	ลำลูกกา	99.73	+1.37	ผ่านดีเยี่ยม
25	เทศบาลตำบลลำลูกกา	ลำลูกกา	97.94	+0.06	ผ่านดี
26	เทศบาลตำบลเชียงรากใหญ่	สามโคก	99.84	+1.66	ผ่านดีเยี่ยม
27	เทศบาลตำบลบางเดย	สามโคก	99.51	+1.17	ผ่านดีเยี่ยม
28	เทศบาลตำบลสามโคก	สามโคก	99.43	+1.48	ผ่านดีเยี่ยม
29	เทศบาลตำบลหนองสามวัง	หนองเสือ	99.21	+1.45	ผ่านดีเยี่ยม
30	เทศบาลตำบลหนองเสือ	หนองเสือ	96.93	-0.56	ผ่านดีเยี่ยม
31	องค์การบริหารส่วนตำบลคลองเจ็ด	คลองหลวง	96.24	+3.33	ผ่านดี
32	องค์การบริหารส่วนตำบลคลองสาม	คลองหลวง	99.28	+1.31	ผ่านดีเยี่ยม
33	องค์การบริหารส่วนตำบลคลองสี่	คลองหลวง	99.92	+0.38	ผ่านดีเยี่ยม
34	องค์การบริหารส่วนตำบลคลองหก	คลองหลวง	98.41	+0.82	ผ่านดีเยี่ยม
35	องค์การบริหารส่วนตำบลคลองห้า	คลองหลวง	99.03	-0.56	ผ่านดี
36	องค์การบริหารส่วนตำบลบางพูด	เมืองปทุมธานี	97.81	+2.18	ผ่านดี
37	องค์การบริหารส่วนตำบลบางหลวง	เมืองปทุมธานี	98.86	+0.16	ผ่านดีเยี่ยม
38	องค์การบริหารส่วนตำบลบ้านกระแชง	เมืองปทุมธานี	98.77	+5.38	ผ่านดีเยี่ยม
39	องค์การบริหารส่วนตำบลบ้านฉาง	เมืองปทุมธานี	99.76	+0.55	ผ่านดีเยี่ยม
40	องค์การบริหารส่วนตำบลสวนพริกไทย	เมืองปทุมธานี	99.86	+3.95	ผ่านดีเยี่ยม

ผลการประเมินคุณธรรมและความโปร่งใสในการดำเนินงานของหน่วยงานภาครัฐ (Integrity and Transparency Assessment (ITA)
ประจำปีงบประมาณ พ.ศ. 2568



ที่	หน่วยงาน	อำเภอ	คะแนน ITA 2568	เปรียบเทียบ ปีที่ผ่านมา	ระดับผลการประเมิน
41	องค์การบริหารส่วนตำบลคูบัวหลวง	ลาดหลุมแก้ว	99.82	+0.67	ผ่านดีเยี่ยม
42	องค์การบริหารส่วนตำบลบ่อเงิน	ลาดหลุมแก้ว	99.63	+0.84	ผ่านดีเยี่ยม
43	องค์การบริหารส่วนตำบลระแหง	ลาดหลุมแก้ว	99.69	+1.24	ผ่านดีเยี่ยม
44	องค์การบริหารส่วนตำบลลาดหลุมแก้ว	ลาดหลุมแก้ว	99.21	+3.40	ผ่านดีเยี่ยม
45	องค์การบริหารส่วนตำบลหน้าไม้	ลาดหลุมแก้ว	99.60	+0.51	ผ่านดีเยี่ยม
46	องค์การบริหารส่วนตำบลบึงคอไห	ลำลูกกา	99.79	+1.58	ผ่านดีเยี่ยม
47	องค์การบริหารส่วนตำบลบึงคำพร้อย	ลำลูกกา	99.54	+3.15	ผ่านดีเยี่ยม
48	องค์การบริหารส่วนตำบลบึงทองหลาง	ลำลูกกา	98.16	+1.70	ผ่านดี
49	องค์การบริหารส่วนตำบลพิชิตอม	ลำลูกกา	98.50	-0.21	ผ่านดีเยี่ยม
50	องค์การบริหารส่วนตำบลลำไทร	ลำลูกกา	99.58	+0.72	ผ่านดีเยี่ยม
51	องค์การบริหารส่วนตำบลลำลูกกา	ลำลูกกา	99.35	+0.61	ผ่านดีเยี่ยม
52	องค์การบริหารส่วนตำบลกระแซง	สามโคก	99.60	+0.79	ผ่านดีเยี่ยม
53	องค์การบริหารส่วนตำบลคลองควาย	สามโคก	97.81	-1.01	ผ่านดีเยี่ยม
54	องค์การบริหารส่วนตำบลเชียงรากน้อย	สามโคก	99.72	+0.75	ผ่านดีเยี่ยม
55	องค์การบริหารส่วนตำบลท้ายเกาะ	สามโคก	99.37	+0.64	ผ่านดีเยี่ยม
56	องค์การบริหารส่วนตำบลบางกระบือ	สามโคก	97.66	+0.89	ผ่านดีเยี่ยม
57	องค์การบริหารส่วนตำบลบางโพธิ์เหนือ	สามโคก	99.83	+1.07	ผ่านดีเยี่ยม
58	องค์การบริหารส่วนตำบลบ้านจิว	สามโคก	97.16	-1.52	ผ่านดี
59	องค์การบริหารส่วนตำบลบ้านปทุม	สามโคก	94.70	+1.31	ผ่านดี
60	องค์การบริหารส่วนตำบลนพรัตน	หนองเสือ	97.46	-1.27	ผ่านดี
61	องค์การบริหารส่วนตำบลบึงกาสาม	หนองเสือ	98.70	+0.82	ผ่านดีเยี่ยม
62	องค์การบริหารส่วนตำบลบึงชำอ้อ	หนองเสือ	99.15	+1.25	ผ่านดีเยี่ยม
63	องค์การบริหารส่วนตำบลบึงบอน	หนองเสือ	99.21	+1.52	ผ่านดีเยี่ยม
64	องค์การบริหารส่วนตำบลบึงบา	หนองเสือ	97.07	-1.72	ผ่านดีเยี่ยม
65	องค์การบริหารส่วนตำบลศาลาครุ	หนองเสือ	99.72	+0.37	ผ่านดีเยี่ยม



ผลการประเมินคุณธรรมและความโปร่งใสในการดำเนินงานของหน่วยงานภาครัฐ
ประจำปีงบประมาณ พ.ศ. 2568
ประเภทองค์กรปกครองส่วนท้องถิ่น
พื้นที่ภาค 1
จังหวัดพระนครศรีอยุธยา

ที่	หน่วยงาน	อำเภอ	คะแนน ITA 2568	เปรียบเทียบ ปีที่ผ่านมา	ระดับผลการประเมิน
1	องค์การบริหารส่วนจังหวัดพระนครศรีอยุธยา	พระนครศรีอยุธยา	98.96	-0.77	ผ่านดีเยี่ยม
2	เทศบาลนครพระนครศรีอยุธยา	พระนครศรีอยุธยา	95.92	+3.14	ผ่านดี
3	เทศบาลเมืองบ้านกรวด	บางปะอิน	99.22	+2.46	ผ่านดีเยี่ยม
4	เทศบาลเมืองบ้านสร้าง	บางปะอิน	97.35	+0.12	ผ่านดีเยี่ยม
5	เทศบาลเมืองผักไห่	ผักไห่	98.91	+1.25	ผ่านดีเยี่ยม
6	เทศบาลเมืองโยธยา	พระนครศรีอยุธยา	98.20	+3.68	ผ่านดีเยี่ยม
7	เทศบาลเมืองลำตาเสา	วังน้อย	95.02	-2.88	ผ่านดี
8	เทศบาลเมืองเจ้าเจ็ด	เสนา	99.84	+0.14	ผ่านดีเยี่ยม
9	เทศบาลเมืองเสนา	เสนา	96.96	-0.47	ผ่าน
10	เทศบาลตำบลท่าเรือ	ท่าเรือ	98.03	+4.95	ผ่านดี
11	เทศบาลตำบลท่าหลวง	ท่าเรือ	99.50	-0.38	ผ่านดีเยี่ยม
12	เทศบาลตำบลนครหลวง	นครหลวง	97.37	+9.80	ผ่านดีเยี่ยม
13	เทศบาลตำบลอรัญญิก	นครหลวง	92.46	-3.58	ผ่านดี
14	เทศบาลตำบลบางซ้าย	บางซ้าย	96.29	+7.69	ผ่านดี
15	เทศบาลตำบลบางไทร	บางไทร	99.57	+0.44	ผ่านดีเยี่ยม
16	เทศบาลตำบลราชคราม	บางไทร	98.76	+4.21	ผ่านดีเยี่ยม
17	เทศบาลตำบลบางบาล	บางบาล	99.71	+6.18	ผ่านดีเยี่ยม
18	เทศบาลตำบลมหาพราหมณ์	บางบาล	95.67	+3.98	ผ่านดี
19	เทศบาลตำบลบางปะหัน	บางปะหัน	99.03	-0.52	ผ่านดี
20	เทศบาลตำบลคลองจิก	บางปะอิน	97.37	+0.51	ผ่านดี
21	เทศบาลตำบลเชียงรากน้อย	บางปะอิน	99.80	+1.37	ผ่านดีเยี่ยม
22	เทศบาลตำบลลาดเกรียบ	บางปะอิน	99.94	+0.15	ผ่านดีเยี่ยม
23	เทศบาลตำบลบางกระสั้น	บางปะอิน	99.92	+0.30	ผ่านดีเยี่ยม
24	เทศบาลตำบลบางปะอิน	บางปะอิน	97.49	+2.24	ผ่านดี
25	เทศบาลตำบลปราสาททอง	บางปะอิน	97.79	+4.58	ผ่านดี
26	เทศบาลตำบลพระอินทราชา	บางปะอิน	97.65	-0.94	ผ่านดี
27	เทศบาลตำบลบ้านแพรก	บ้านแพรก	96.39	+0.27	ผ่านดี
28	เทศบาลตำบลลาดชะโด	ผักไห่	99.28	+4.29	ผ่านดีเยี่ยม
29	เทศบาลตำบลภาชี	ภาชี	99.62	+1.34	ผ่านดีเยี่ยม
30	เทศบาลตำบลมหาธาตุ	มหาธาตุ	99.47	+1.57	ผ่านดีเยี่ยม
31	เทศบาลตำบลโรงช้าง	มหาธาตุ	98.79	+1.35	ผ่านดี
32	เทศบาลตำบลลาดบัวหลวง	ลาดบัวหลวง	99.24	+1.86	ผ่านดีเยี่ยม
33	เทศบาลตำบลสามเมือง	ลาดบัวหลวง	98.67	+1.90	ผ่านดีเยี่ยม
34	เทศบาลตำบลบางนมโค	เสนา	98.80	-0.96	ผ่านดีเยี่ยม
35	เทศบาลตำบลสามกอ	เสนา	99.46	+0.90	ผ่านดีเยี่ยม
36	เทศบาลตำบลหัวเวียง	เสนา	99.82	+2.20	ผ่านดีเยี่ยม
37	เทศบาลตำบลอุทัย	อุทัย	99.77	+3.65	ผ่านดีเยี่ยม
38	องค์การบริหารส่วนตำบลจำปา	ท่าเรือ	94.91	+1.63	ผ่านดี
39	องค์การบริหารส่วนตำบลท่าเจ้าสนุก	ท่าเรือ	96.30	+1.28	ผ่านดี
40	องค์การบริหารส่วนตำบลท่าหลวง	ท่าเรือ	95.28	+1.66	ผ่านดี

ผลการประเมินคุณธรรมและความโปร่งใสในการดำเนินงานของหน่วยงานภาครัฐ (Integrity and Transparency Assessment: ITA)
ประจำปีงบประมาณ พ.ศ. 2568



ที่	หน่วยงาน	อำเภอ	คะแนน ITA 2568	เปรียบเทียบ ปีที่ผ่านมา	ระดับผลการประเมิน
41	องค์การบริหารส่วนตำบลบ้านร่ม	ท่าเรือ	99.92	+2.50	ผ่านดีเยี่ยม
42	องค์การบริหารส่วนตำบลปากท่า	ท่าเรือ	97.36	+5.62	ผ่านดี
43	องค์การบริหารส่วนตำบลโพธิ์เอน	ท่าเรือ	99.58	+2.23	ผ่านดีเยี่ยม
44	องค์การบริหารส่วนตำบลวังแดง	ท่าเรือ	96.99	-0.31	ผ่านดี
45	องค์การบริหารส่วนตำบลศาลาลอย	ท่าเรือ	98.46	+4.98	ผ่านดีเยี่ยม
46	องค์การบริหารส่วนตำบลหนองขนาก	ท่าเรือ	99.05	+0.01	ผ่านดีเยี่ยม
47	องค์การบริหารส่วนตำบลคลองสะแก	นครหลวง	99.49	+0.71	ผ่านดีเยี่ยม
48	องค์การบริหารส่วนตำบลบ่อโพรง	นครหลวง	95.38	-1.85	ผ่านดี
49	องค์การบริหารส่วนตำบลบ้านช้าง	นครหลวง	97.32	-2.35	ผ่านดี
50	องค์การบริหารส่วนตำบลปากจั่น	นครหลวง	99.40	-0.09	ผ่านดีเยี่ยม
51	องค์การบริหารส่วนตำบลแม่ลา	นครหลวง	93.61	-3.02	ผ่านดี
52	องค์การบริหารส่วนตำบลหนองปลิง	นครหลวง	94.33	+0.67	ผ่านดี
53	องค์การบริหารส่วนตำบลเทพมงคล	บางซ้าย	95.95	+2.53	ผ่านดี
54	องค์การบริหารส่วนตำบลบางซ้าย	บางซ้าย	96.03	+2.85	ผ่านดี
55	องค์การบริหารส่วนตำบลปลายกลัด	บางซ้าย	99.16	+3.20	ผ่านดีเยี่ยม
56	องค์การบริหารส่วนตำบลวังพัฒนา	บางซ้าย	98.37	+1.56	ผ่านดี
57	องค์การบริหารส่วนตำบลกระแซง	บางไทร	99.43	+1.70	ผ่านดีเยี่ยม
58	องค์การบริหารส่วนตำบลโคกช้าง	บางไทร	98.07	+1.08	ผ่านดีเยี่ยม
59	องค์การบริหารส่วนตำบลบางยี่โท	บางไทร	96.12	-0.20	ผ่านดี
60	องค์การบริหารส่วนตำบลบ้านกล้วย	บางไทร	97.79	+2.49	ผ่านดี
61	องค์การบริหารส่วนตำบลบ้านม้า	บางไทร	98.08	+1.69	ผ่านดีเยี่ยม
62	องค์การบริหารส่วนตำบลไผ่พระ	บางไทร	96.31	-2.26	ผ่านดี
63	องค์การบริหารส่วนตำบลโพแดง	บางไทร	96.86	-2.86	ผ่านดี
64	องค์การบริหารส่วนตำบลไม้ตรา	บางไทร	99.27	+0.41	ผ่านดีเยี่ยม
65	องค์การบริหารส่วนตำบลสนามชัย	บางไทร	99.31	+4.45	ผ่านดีเยี่ยม
66	องค์การบริหารส่วนตำบลกบเจา	บางบาล	99.39	+0.82	ผ่านดีเยี่ยม
67	องค์การบริหารส่วนตำบลน้ำเต้า	บางบาล	96.26	-1.53	ผ่านดี
68	องค์การบริหารส่วนตำบลบ้านค้ำ	บางบาล	98.80	+0.87	ผ่านดีเยี่ยม
69	องค์การบริหารส่วนตำบลพระขาว	บางบาล	99.20	+1.61	ผ่านดีเยี่ยม
70	องค์การบริหารส่วนตำบลตานิม	บางปะหัน	99.96	+0.41	ผ่านดีเยี่ยม
71	องค์การบริหารส่วนตำบลทับน้ำ	บางปะหัน	99.64	+1.02	ผ่านดีเยี่ยม
72	องค์การบริหารส่วนตำบลบางเดื่อ	บางปะหัน	99.86	+2.16	ผ่านดีเยี่ยม
73	องค์การบริหารส่วนตำบลบางปะหัน	บางปะหัน	98.38	-1.31	ผ่านดีเยี่ยม
74	องค์การบริหารส่วนตำบลบ้านขี้ล้อ	บางปะหัน	98.57	+1.48	ผ่านดีเยี่ยม
75	องค์การบริหารส่วนตำบลบ้านลี	บางปะหัน	99.07	+4.69	ผ่านดีเยี่ยม
76	องค์การบริหารส่วนตำบลพุดเตา	บางปะหัน	99.75	+2.12	ผ่านดีเยี่ยม
77	องค์การบริหารส่วนตำบลโพธิ์สามต้น	บางปะหัน	99.22	+5.35	ผ่านดีเยี่ยม
78	องค์การบริหารส่วนตำบลเสาธง	บางปะหัน	99.10	+4.47	ผ่านดีเยี่ยม
79	องค์การบริหารส่วนตำบลหันสัง	บางปะหัน	99.89	+0.24	ผ่านดีเยี่ยม
80	องค์การบริหารส่วนตำบลเกาะเกิด	บางปะอิน	96.86	-1.49	ผ่านดี
81	องค์การบริหารส่วนตำบลคลังชัน-คู้กลาน	บางปะอิน	99.21	+1.68	ผ่านดีเยี่ยม
82	องค์การบริหารส่วนตำบลบางประแดง	บางปะอิน	99.52	+2.97	ผ่านดีเยี่ยม
83	องค์การบริหารส่วนตำบลบ้านแปง	บางปะอิน	99.63	+1.86	ผ่านดีเยี่ยม
84	องค์การบริหารส่วนตำบลบ้านพลับ	บางปะอิน	99.63	-0.13	ผ่านดีเยี่ยม
85	องค์การบริหารส่วนตำบลบ้านโพ	บางปะอิน	99.98	+0.40	ผ่านดีเยี่ยม
86	องค์การบริหารส่วนตำบลบ้านหว้า	บางปะอิน	99.01	+0.97	ผ่านดีเยี่ยม
87	องค์การบริหารส่วนตำบลวัดยม	บางปะอิน	96.61	-0.22	ผ่านดี
88	องค์การบริหารส่วนตำบลสามเรือน	บางปะอิน	98.53	-0.91	ผ่านดีเยี่ยม
89	องค์การบริหารส่วนตำบลคลองน้อย	บ้านแพรก	98.69	-0.43	ผ่านดีเยี่ยม

ผลการประเมินคุณธรรมและความโปร่งใสในการดำเนินงานของหน่วยงานภาครัฐ (Integrity and Transparency Assessment: ITA) ประจำปีงบประมาณ พ.ศ. 2568



ที่	หน่วยงาน	อำเภอ	คะแนน ITA 2568	เปรียบเทียบกับปีที่ผ่านมา	ระดับผลการประเมิน
90	องค์การบริหารส่วนตำบลลำพะเนียง	บ้านแพรง	99.42	+3.04	ผ่านดีเยี่ยม
91	องค์การบริหารส่วนตำบลภูฏี	ผักไห่	99.79	+0.22	ผ่านดีเยี่ยม
92	องค์การบริหารส่วนตำบลดอนลาน	ผักไห่	97.97	-0.76	ผ่านดี
93	องค์การบริหารส่วนตำบลท่าดินแดง	ผักไห่	99.90	+2.67	ผ่านดีเยี่ยม
94	องค์การบริหารส่วนตำบลนาคู	ผักไห่	99.75	+1.12	ผ่านดีเยี่ยม
95	องค์การบริหารส่วนตำบลบ้านแค	ผักไห่	99.91	+4.20	ผ่านดีเยี่ยม
96	องค์การบริหารส่วนตำบลลาดชิด	ผักไห่	97.06	+0.35	ผ่านดีเยี่ยม
97	องค์การบริหารส่วนตำบลลาดน้ำเค็ม	ผักไห่	97.26	+1.14	ผ่านดี
98	องค์การบริหารส่วนตำบลหน้าโคก	ผักไห่	97.50	+0.37	ผ่านดี
99	องค์การบริหารส่วนตำบลเกาะเรียน	พระนครศรีอยุธยา	96.81	-0.12	ผ่านดี
100	องค์การบริหารส่วนตำบลคลองตะเคียน	พระนครศรีอยุธยา	98.82	+3.98	ผ่านดีเยี่ยม
101	องค์การบริหารส่วนตำบลคลองสระบัว	พระนครศรีอยุธยา	93.50	-5.46	ผ่าน
102	องค์การบริหารส่วนตำบลบ้านเกาะ	พระนครศรีอยุธยา	98.08	-0.31	ผ่านดี
103	องค์การบริหารส่วนตำบลบ้านป้อม	พระนครศรีอยุธยา	98.60	+1.86	ผ่านดีเยี่ยม
104	องค์การบริหารส่วนตำบลบ้านใหม่	พระนครศรีอยุธยา	100.00	+0.60	ผ่านดีเยี่ยม
105	องค์การบริหารส่วนตำบลปากกราน	พระนครศรีอยุธยา	98.84	-0.88	ผ่านดี
106	องค์การบริหารส่วนตำบลภูเขาทอง	พระนครศรีอยุธยา	99.57	-0.18	ผ่านดีเยี่ยม
107	องค์การบริหารส่วนตำบลลุมพลี	พระนครศรีอยุธยา	99.76	+1.03	ผ่านดีเยี่ยม
108	องค์การบริหารส่วนตำบลวัดคูม	พระนครศรีอยุธยา	99.76	+4.38	ผ่านดีเยี่ยม
109	องค์การบริหารส่วนตำบลสวนพริก	พระนครศรีอยุธยา	99.60	+1.52	ผ่านดีเยี่ยม
110	องค์การบริหารส่วนตำบลลำเก่าลม	พระนครศรีอยุธยา	98.26	+2.59	ผ่านดีเยี่ยม
111	องค์การบริหารส่วนตำบลหันตรา	พระนครศรีอยุธยา	98.65	-1.27	ผ่านดีเยี่ยม
112	องค์การบริหารส่วนตำบลกระเจียว	ภาชี	97.65	-2.22	ผ่านดีเยี่ยม
113	องค์การบริหารส่วนตำบลโคกม่วง	ภาชี	95.95	+0.83	ผ่านดี
114	องค์การบริหารส่วนตำบลดอนหญ้านาง	ภาชี	98.34	+9.53	ผ่านดี
115	องค์การบริหารส่วนตำบลไผ่ล้อม	ภาชี	97.67	-1.48	ผ่านดีเยี่ยม
116	องค์การบริหารส่วนตำบลพระแก้ว	ภาชี	94.19	-4.57	ผ่าน
117	องค์การบริหารส่วนตำบลระไซม	ภาชี	99.65	+3.58	ผ่านดีเยี่ยม
118	องค์การบริหารส่วนตำบลหนองน้ำใส	ภาชี	98.80	+3.44	ผ่านดี
119	องค์การบริหารส่วนตำบลท่าต่อ	มหาราช	99.93	+0.73	ผ่านดีเยี่ยม
120	องค์การบริหารส่วนตำบลบางนา	มหาราช	94.49	+5.96	ผ่านดี
121	องค์การบริหารส่วนตำบลบ้านขวาง	มหาราช	94.90	+3.97	ผ่านดี
122	องค์การบริหารส่วนตำบลบ้านนา	มหาราช	99.08	+2.95	ผ่านดีเยี่ยม
123	องค์การบริหารส่วนตำบลบ้านใหม่	มหาราช	99.15	+1.45	ผ่านดี
124	องค์การบริหารส่วนตำบลคลองพระยาบันลือ	ลาดบัวหลวง	99.88	+1.78	ผ่านดีเยี่ยม
125	องค์การบริหารส่วนตำบลคูส์ตลอด	ลาดบัวหลวง	99.75	+2.26	ผ่านดีเยี่ยม
126	องค์การบริหารส่วนตำบลพระยาบันลือ	ลาดบัวหลวง	99.94	+0.31	ผ่านดีเยี่ยม
127	องค์การบริหารส่วนตำบลลาดบัวหลวง	ลาดบัวหลวง	98.98	+0.38	ผ่านดีเยี่ยม
128	องค์การบริหารส่วนตำบลสิงหนาท	ลาดบัวหลวง	99.82	+0.10	ผ่านดีเยี่ยม
129	องค์การบริหารส่วนตำบลหลักชัย	ลาดบัวหลวง	99.93	+2.90	ผ่านดีเยี่ยม
130	องค์การบริหารส่วนตำบลข้าวงาม	วังน้อย	98.84	+5.55	ผ่านดีเยี่ยม
131	องค์การบริหารส่วนตำบลชะแมบ	วังน้อย	99.79	+1.18	ผ่านดีเยี่ยม
132	องค์การบริหารส่วนตำบลบ่อตาโล่	วังน้อย	98.09	+2.06	ผ่านดี
133	องค์การบริหารส่วนตำบลพยอม	วังน้อย	96.91	+0.60	ผ่านดี
134	องค์การบริหารส่วนตำบลลำไทร	วังน้อย	99.58	+2.01	ผ่านดีเยี่ยม
135	องค์การบริหารส่วนตำบลวังจุฬา	วังน้อย	96.09	+6.22	ผ่านดี
136	องค์การบริหารส่วนตำบลวังน้อย	วังน้อย	99.25	+6.26	ผ่านดีเยี่ยม
137	องค์การบริหารส่วนตำบลสนับทึบ	วังน้อย	97.72	+0.11	ผ่านดี
138	องค์การบริหารส่วนตำบลหันตะเภา	วังน้อย	99.43	+2.51	ผ่านดีเยี่ยม

ผลการประเมินคุณธรรมและความโปร่งใสในการดำเนินงานของหน่วยงานภาครัฐ (Integrity and Transparency Assessment: ITA) ประจำปีงบประมาณ พ.ศ. 2568



ที่	หน่วยงาน	อำเภอ	คะแนน ITA 2568	เปรียบเทียบ ปีที่ผ่านมา	ระดับผลการประเมิน
139	องค์การบริหารส่วนตำบลชายนา	เสนา	98.98	+4.10	ผ่านดีเยี่ยม
140	องค์การบริหารส่วนตำบลดอนทอง	เสนา	97.23	+1.63	ผ่านดี
141	องค์การบริหารส่วนตำบลบ้านแพน	เสนา	98.97	-0.51	ผ่านดีเยี่ยม
142	องค์การบริหารส่วนตำบลบ้านโพธิ์	เสนา	99.99	+2.17	ผ่านดีเยี่ยม
143	องค์การบริหารส่วนตำบลบ้านหลวง	เสนา	97.01	+2.10	ผ่านดี
144	องค์การบริหารส่วนตำบลมารวิชัย	เสนา	99.78	+0.39	ผ่านดีเยี่ยม
145	องค์การบริหารส่วนตำบลรางจระเข้	เสนา	99.78	+0.80	ผ่านดีเยี่ยม
146	องค์การบริหารส่วนตำบลลาดงา	เสนา	99.15	+2.53	ผ่านดีเยี่ยม
147	องค์การบริหารส่วนตำบลสามตุ่ม	เสนา	99.97	+0.28	ผ่านดีเยี่ยม
148	องค์การบริหารส่วนตำบลข้าวเม่า	อุทัย	99.60	+0.35	ผ่านดีเยี่ยม
149	องค์การบริหารส่วนตำบลคานหาม	อุทัย	99.47	+1.36	ผ่านดีเยี่ยม
150	องค์การบริหารส่วนตำบลชุม	อุทัย	99.25	+2.47	ผ่านดีเยี่ยม
151	องค์การบริหารส่วนตำบลบ้านช้าง	อุทัย	98.63	+3.84	ผ่านดีเยี่ยม
152	องค์การบริหารส่วนตำบลบ้านหีบ	อุทัย	97.91	-0.74	ผ่านดีเยี่ยม
153	องค์การบริหารส่วนตำบลโพสาวหาญ	อุทัย	98.16	+1.26	ผ่านดีเยี่ยม
154	องค์การบริหารส่วนตำบลสามบัณฑิต	อุทัย	97.37	+3.50	ผ่านดี
155	องค์การบริหารส่วนตำบลเสนา	อุทัย	99.94	+0.92	ผ่านดีเยี่ยม
156	องค์การบริหารส่วนตำบลหนองน้ำส้ม	อุทัย	98.69	+0.66	ผ่านดีเยี่ยม
157	องค์การบริหารส่วนตำบลหนองไม้ซุง	อุทัย	97.32	+1.93	ผ่านดี
158	องค์การบริหารส่วนตำบลอุทัย	อุทัย	98.82	+5.42	ผ่านดี



ผลการประเมินคุณธรรมและความโปร่งใสในการดำเนินงานของหน่วยงานภาครัฐ
ประจำปีงบประมาณ พ.ศ. 2568
ประเภทองค์กรปกครองส่วนท้องถิ่น
พื้นที่ภาค 1
จังหวัดลพบุรี

ที่	หน่วยงาน	อำเภอ	คะแนน ITA 2568	เปรียบเทียบ ปีที่ผ่านมา	ระดับผลการประเมิน
1	องค์การบริหารส่วนจังหวัดลพบุรี	เมืองลพบุรี	97.86	+6.32	ผ่านดี
2	เทศบาลเมืองบ้านหมี่	บ้านหมี่	98.40	+3.35	ผ่านดี
3	เทศบาลเมืองเขาสายยอด	เมืองลพบุรี	93.03	-2.95	ผ่านดี
4	เทศบาลเมืองลพบุรี	เมืองลพบุรี	99.37	+1.03	ผ่านดีเยี่ยม
5	เทศบาลตำบลโคกสำโรง	โคกสำโรง	98.09	-1.06	ผ่านดีเยี่ยม
6	เทศบาลตำบลลำน้ำรายณ์	ชัยบาดาล	97.72	-0.29	ผ่านดี
7	เทศบาลตำบลโคกสลุด	ท่าม่วง	98.20	+8.13	ผ่านดีเยี่ยม
8	เทศบาลตำบลท่าโขลง	ท่าม่วง	96.46	+1.75	ผ่านดี
9	เทศบาลตำบลท่าม่วง	ท่าม่วง	96.78	+0.89	ผ่านดี
10	เทศบาลตำบลบางาง	ท่าม่วง	96.71	-3.10	ผ่านดี
11	เทศบาลตำบลโพตลาดแก้ว	ท่าม่วง	96.59	+4.72	ผ่านดี
12	เทศบาลตำบลบ้านท่าหลวง	ท่าหลวง	95.16	+10.84	ผ่านดี
13	เทศบาลตำบลแก่งเสือเต้น	พัฒนานิคม	99.84	+0.74	ผ่านดีเยี่ยม
14	เทศบาลตำบลเขาพระยาเดินธง	พัฒนานิคม	99.52	+1.80	ผ่านดีเยี่ยม
15	เทศบาลตำบลดีลัง	พัฒนานิคม	99.85	+0.02	ผ่านดีเยี่ยม
16	เทศบาลตำบลพัฒนานิคม	พัฒนานิคม	97.59	+13.83	ผ่านดี
17	เทศบาลตำบลกกโก	เมืองลพบุรี	97.47	+1.04	ผ่านดี
18	เทศบาลตำบลเขาพระงาม	เมืองลพบุรี	97.55	+4.47	ผ่านดีเยี่ยม
19	เทศบาลตำบลโคกตูม	เมืองลพบุรี	97.88	+0.10	ผ่านดีเยี่ยม
20	เทศบาลตำบลถนนใหญ่	เมืองลพบุรี	94.24	+0.25	ผ่านดี
21	เทศบาลตำบลท่าศาลา	เมืองลพบุรี	99.47	+5.36	ผ่านดีเยี่ยม
22	เทศบาลตำบลป่าตาล	เมืองลพบุรี	97.65	-0.73	ผ่านดี
23	เทศบาลตำบลสระโบสถ์	สระโบสถ์	98.79	+11.15	ผ่านดี
24	เทศบาลตำบลหนองม่วง	หนองม่วง	92.73	-0.48	ผ่านดี
25	องค์การบริหารส่วนตำบลโคกเจริญ	โคกเจริญ	93.22	-4.96	ผ่านดี
26	องค์การบริหารส่วนตำบลโคกแสมสาร	โคกเจริญ	97.48	-0.63	ผ่านดีเยี่ยม
27	องค์การบริหารส่วนตำบลยางราก	โคกเจริญ	99.66	+4.17	ผ่านดีเยี่ยม
28	องค์การบริหารส่วนตำบลวังทอง	โคกเจริญ	96.28	-1.39	ผ่านดี
29	องค์การบริหารส่วนตำบลหนองมะค่า	โคกเจริญ	98.67	+2.63	ผ่านดี
30	องค์การบริหารส่วนตำบลเกาะแก้ว	โคกสำโรง	98.55	+1.47	ผ่านดีเยี่ยม
31	องค์การบริหารส่วนตำบลคลองเกตุ	โคกสำโรง	98.58	+3.10	ผ่านดีเยี่ยม
32	องค์การบริหารส่วนตำบลโคกสำโรง	โคกสำโรง	98.63	+3.58	ผ่านดีเยี่ยม
33	องค์การบริหารส่วนตำบลดงมะรุ่	โคกสำโรง	98.99	+2.80	ผ่านดีเยี่ยม
34	องค์การบริหารส่วนตำบลดงเหล็ก	โคกสำโรง	98.41	-0.20	ผ่านดี
35	องค์การบริหารส่วนตำบลเพนียด	โคกสำโรง	97.13	-1.49	ผ่านดีเยี่ยม
36	องค์การบริหารส่วนตำบลวังขอนขว้าง	โคกสำโรง	98.70	-0.85	ผ่านดีเยี่ยม
37	องค์การบริหารส่วนตำบลวังจั่น	โคกสำโรง	99.92	+1.12	ผ่านดีเยี่ยม
38	องค์การบริหารส่วนตำบลวังเพลิง	โคกสำโรง	98.90	+0.79	ผ่านดี
39	องค์การบริหารส่วนตำบลสะแกราบ	โคกสำโรง	99.30	+0.30	ผ่านดีเยี่ยม
40	องค์การบริหารส่วนตำบลหนองแขม	โคกสำโรง	100.00	+1.70	ผ่านดีเยี่ยม

ผลการประเมินคุณธรรมและความโปร่งใสในการดำเนินงานของหน่วยงานภาครัฐ (Integrity and Transparency Assessment: ITA)
ประจำปีงบประมาณ พ.ศ. 2568



ที่	หน่วยงาน	อำเภอ	คะแนน ITA 2568	เปรียบเทียบ ปีที่ผ่านมา	ระดับผลการประเมิน
41	องค์การบริหารส่วนตำบลหลุมข้าว	โคกสำโรง	96.26	-0.74	ผ่านดี
42	องค์การบริหารส่วนตำบลห้วยโป่ง	โคกสำโรง	96.95	+7.94	ผ่านดี
43	องค์การบริหารส่วนตำบลเกาะวัง	ชัยบาดาล	99.30	+14.55	ผ่านดีเยี่ยม
44	องค์การบริหารส่วนตำบลเขาแหลม	ชัยบาดาล	96.86	+1.72	ผ่านดี
45	องค์การบริหารส่วนตำบลชัยนารายณ์	ชัยบาดาล	97.63	+5.96	ผ่านดี
46	องค์การบริหารส่วนตำบลชัยบาดาล	ชัยบาดาล	96.66	+4.62	ผ่านดี
47	องค์การบริหารส่วนตำบลซับตะเคียน	ชัยบาดาล	94.80	-3.05	ผ่านดี
48	องค์การบริหารส่วนตำบลท่าดินดำ	ชัยบาดาล	98.71	+1.81	ผ่านดีเยี่ยม
49	องค์การบริหารส่วนตำบลท่ามะนาว	ชัยบาดาล	95.59	+1.81	ผ่านดี
50	องค์การบริหารส่วนตำบลนาโสม	ชัยบาดาล	93.76	-4.12	ผ่านดี
51	องค์การบริหารส่วนตำบลนิคมลำนารายณ์	ชัยบาดาล	92.43	+6.23	ผ่านดี
52	องค์การบริหารส่วนตำบลบัวชุม	ชัยบาดาล	98.98	+2.33	ผ่านดี
53	องค์การบริหารส่วนตำบลบ้านใหม่สามัคคี	ชัยบาดาล	93.41	-3.20	ผ่านดี
54	องค์การบริหารส่วนตำบลม่วงค่อม	ชัยบาดาล	93.74	-2.70	ผ่านดี
55	องค์การบริหารส่วนตำบลลำนารายณ์	ชัยบาดาล	94.93	-4.04	ผ่านดี
56	องค์การบริหารส่วนตำบลศิลาทิพย์	ชัยบาดาล	95.52	-3.30	ผ่านดี
57	องค์การบริหารส่วนตำบลหนองยายโต๊ะ	ชัยบาดาล	98.88	+6.05	ผ่านดีเยี่ยม
58	องค์การบริหารส่วนตำบลห้วยหิน	ชัยบาดาล	99.37	+2.27	ผ่านดีเยี่ยม
59	องค์การบริหารส่วนตำบลเขาสมอคอน	ท่าม่วง	98.97	+6.13	ผ่านดีเยี่ยม
60	องค์การบริหารส่วนตำบลท่าม่วง	ท่าม่วง	97.56	+4.70	ผ่านดีเยี่ยม
61	องค์การบริหารส่วนตำบลบางคู	ท่าม่วง	93.58	-0.11	ผ่านดี
62	องค์การบริหารส่วนตำบลบางลี่	ท่าม่วง	97.74	-0.61	ผ่านดี
63	องค์การบริหารส่วนตำบลบ้านเบิก	ท่าม่วง	99.79	+7.15	ผ่านดีเยี่ยม
64	องค์การบริหารส่วนตำบลมูจลินท์	ท่าม่วง	99.78	+0.87	ผ่านดีเยี่ยม
65	องค์การบริหารส่วนตำบลหัวสำโรง	ท่าม่วง	95.83	+3.22	ผ่านดี
66	องค์การบริหารส่วนตำบลแก่งผักกูด	ท่าหลวง	94.84	+3.97	ผ่านดี
67	องค์การบริหารส่วนตำบลซับจำปา	ท่าหลวง	97.77	+2.59	ผ่านดีเยี่ยม
68	องค์การบริหารส่วนตำบลท่าหลวง	ท่าหลวง	99.23	+1.36	ผ่านดี
69	องค์การบริหารส่วนตำบลหนองผักแว่น	ท่าหลวง	96.35	+6.68	ผ่านดี
70	องค์การบริหารส่วนตำบลหัวลำ	ท่าหลวง	97.03	+7.87	ผ่านดี
71	องค์การบริหารส่วนตำบลขอนแก่น	บ้านหมี่	97.30	+2.18	ผ่านดี
72	องค์การบริหารส่วนตำบลเชียงงา	บ้านหมี่	97.16	+0.73	ผ่านดีเยี่ยม
73	องค์การบริหารส่วนตำบลดอนดึง	บ้านหมี่	97.94	+0.06	ผ่านดี
74	องค์การบริหารส่วนตำบลบางกะพืดพลับ	บ้านหมี่	98.94	+8.37	ผ่านดีเยี่ยม
75	องค์การบริหารส่วนตำบลบางขาม	บ้านหมี่	98.17	+9.32	ผ่านดี
76	องค์การบริหารส่วนตำบลบางพิง	บ้านหมี่	98.09	+0.79	ผ่านดี
77	องค์การบริหารส่วนตำบลบ้านกล้วย	บ้านหมี่	93.20	-3.56	ผ่านดี
78	องค์การบริหารส่วนตำบลบ้านชี	บ้านหมี่	96.30	-0.50	ผ่านดี
79	องค์การบริหารส่วนตำบลบ้านทราย	บ้านหมี่	98.72	+8.90	ผ่านดี
80	องค์การบริหารส่วนตำบลไผ่ใหญ่	บ้านหมี่	95.05	+4.63	ผ่านดี
81	องค์การบริหารส่วนตำบลพุดา	บ้านหมี่	95.72	+8.63	ผ่านดี
82	องค์การบริหารส่วนตำบลโพหนอง	บ้านหมี่	99.65	+1.53	ผ่านดีเยี่ยม
83	องค์การบริหารส่วนตำบลมหาสอน	บ้านหมี่	99.82	-0.06	ผ่านดีเยี่ยม
84	องค์การบริหารส่วนตำบลสนามแจง	บ้านหมี่	99.15	+0.06	ผ่านดีเยี่ยม
85	องค์การบริหารส่วนตำบลสายห้วยแก้ว	บ้านหมี่	95.46	-0.16	ผ่านดี
86	องค์การบริหารส่วนตำบลหนองกระเบียน	บ้านหมี่	97.36	+3.81	ผ่านดี
87	องค์การบริหารส่วนตำบลหนองเต่า	บ้านหมี่	98.68	+1.39	ผ่านดีเยี่ยม
88	องค์การบริหารส่วนตำบลหนองทรายขาว	บ้านหมี่	99.75	+2.72	ผ่านดีเยี่ยม
89	องค์การบริหารส่วนตำบลหนองเมือง	บ้านหมี่	99.83	+16.13	ผ่านดีเยี่ยม

ผลการประเมินคุณธรรมและความโปร่งใสในการดำเนินงานของหน่วยงานภาครัฐ (Integrity and Transparency Assessment) (ITA)

ประจำปีงบประมาณ พ.ศ. 2568



ที่	หน่วยงาน	อำเภอ	คะแนน ITA 2568	เปรียบเทียบ ปีที่ผ่านมา	ระดับผลการประเมิน
90	องค์การบริหารส่วนตำบลหินปัก	บ้านหมี่	99.51	+3.66	ผ่านดีเยี่ยม
91	องค์การบริหารส่วนตำบลโคกสูง	พัฒนานิคม	98.74	+0.94	ผ่านดีเยี่ยม
92	องค์การบริหารส่วนตำบลช่องสำราญ	พัฒนานิคม	98.73	+12.09	ผ่านดี
93	องค์การบริหารส่วนตำบลขอนแก่นน้อย	พัฒนานิคม	99.63	-0.29	ผ่านดีเยี่ยม
94	องค์การบริหารส่วนตำบลน้ำใส	พัฒนานิคม	96.07	+5.92	ผ่านดี
95	องค์การบริหารส่วนตำบลมะนาวหวาน	พัฒนานิคม	93.63	-2.51	ผ่านดี
96	องค์การบริหารส่วนตำบลหนองบัว	พัฒนานิคม	95.71	-0.36	ผ่านดี
97	องค์การบริหารส่วนตำบลห้วยขุนราม	พัฒนานิคม	98.89	+1.24	ผ่านดีเยี่ยม
98	องค์การบริหารส่วนตำบลโคกโก่งธนู	เมืองลพบุรี	99.86	+0.31	ผ่านดีเยี่ยม
99	องค์การบริหารส่วนตำบลโคกกระเทียม	เมืองลพบุรี	97.08	+6.51	ผ่านดี
100	องค์การบริหารส่วนตำบลโคกลำพาน	เมืองลพบุรี	94.80	+6.86	ผ่านดี
101	องค์การบริหารส่วนตำบลจักรวาล	เมืองลพบุรี	99.01	+4.58	ผ่านดีเยี่ยม
102	องค์การบริหารส่วนตำบลดอนโพธิ์	เมืองลพบุรี	95.23	+1.18	ผ่านดี
103	องค์การบริหารส่วนตำบลตะลุง	เมืองลพบุรี	98.33	+2.59	ผ่านดีเยี่ยม
104	องค์การบริหารส่วนตำบลทะเลชุบศร	เมืองลพบุรี	97.06	+4.61	ผ่านดี
105	องค์การบริหารส่วนตำบลท่าแค	เมืองลพบุรี	97.51	-0.69	ผ่านดีเยี่ยม
106	องค์การบริหารส่วนตำบลท้ายตลาด	เมืองลพบุรี	99.94	+2.86	ผ่านดีเยี่ยม
107	องค์การบริหารส่วนตำบลบางขันหมาก	เมืองลพบุรี	99.30	+0.89	ผ่านดีเยี่ยม
108	องค์การบริหารส่วนตำบลบ้านข่อย	เมืองลพบุรี	97.12	+2.64	ผ่านดี
109	องค์การบริหารส่วนตำบลพรหมมาستر	เมืองลพบุรี	99.71	+3.15	ผ่านดีเยี่ยม
110	องค์การบริหารส่วนตำบลโพธิ์เก้าต้น	เมืองลพบุรี	98.02	-0.37	ผ่านดี
111	องค์การบริหารส่วนตำบลโพธิ์ตรุ	เมืองลพบุรี	96.35	-0.85	ผ่านดี
112	องค์การบริหารส่วนตำบลลาดดาบเพชร	ลำสนธิ	96.96	+8.16	ผ่านดี
113	องค์การบริหารส่วนตำบลเขาน้อย	ลำสนธิ	97.42	+3.39	ผ่านดีเยี่ยม
114	องค์การบริหารส่วนตำบลเขาวงกต	ลำสนธิ	97.43	+0.62	ผ่านดี
115	องค์การบริหารส่วนตำบลชัยสมบูรณ์	ลำสนธิ	96.22	+4.61	ผ่านดี
116	องค์การบริหารส่วนตำบลลำสนธิ	ลำสนธิ	96.69	-1.18	ผ่านดีเยี่ยม
117	องค์การบริหารส่วนตำบลหนองรี	ลำสนธิ	96.46	+2.62	ผ่านดี
118	องค์การบริหารส่วนตำบลทุ่งท่าช้าง	สระโบสถ์	98.42	+8.10	ผ่านดี
119	องค์การบริหารส่วนตำบลนิคมชัย	สระโบสถ์	96.68	+8.41	ผ่านดี
120	องค์การบริหารส่วนตำบลมหาโพธิ์	สระโบสถ์	96.72	+3.27	ผ่านดี
121	องค์การบริหารส่วนตำบลขอนแก่นสมบูรณ์	หนองม่วง	95.92	+1.52	ผ่านดี
122	องค์การบริหารส่วนตำบลขอนแก่นสารเดช	หนองม่วง	98.88	+0.42	ผ่านดีเยี่ยม
123	องค์การบริหารส่วนตำบลคงดินแดง	หนองม่วง	98.23	+0.80	ผ่านดีเยี่ยม
124	องค์การบริหารส่วนตำบลบ่อทอง	หนองม่วง	98.16	+1.08	ผ่านดีเยี่ยม
125	องค์การบริหารส่วนตำบลยางโทน	หนองม่วง	95.05	+3.09	ผ่านดี
126	องค์การบริหารส่วนตำบลหนองม่วง	หนองม่วง	93.32	+6.05	ผ่านดี



ผลการประเมินคุณธรรมและความโปร่งใสในการดำเนินงานของหน่วยงานภาครัฐ
ประจำปีงบประมาณ พ.ศ. 2568
ประเภทองค์กรปกครองส่วนท้องถิ่น
พื้นที่ภาค 1
จังหวัดสมุทรปราการ

ที่	หน่วยงาน	อำเภอ	คะแนน ITA 2568	เปรียบเทียบ ปีที่ผ่านมา	ระดับผลการประเมิน
1	องค์การบริหารส่วนจังหวัดสมุทรปราการ	เมืองสมุทรปราการ	97.30	+3.71	ผ่านดี
2	เทศบาลนครสมุทรปราการ	เมืองสมุทรปราการ	85.60	-10.14	ผ่าน
3	เทศบาลเมืองบางแก้ว	บางพลี	86.83	+0.06	ผ่าน
4	เทศบาลเมืองปู่เจ้าสมิงพราย	พระประแดง	93.94	-3.40	ผ่านดี
5	เทศบาลเมืองพระประแดง	พระประแดง	90.16	+3.63	ผ่านดี
6	เทศบาลเมืองลัดหลวง	พระประแดง	85.11	-10.08	ผ่าน
7	เทศบาลเมืองปากน้ำสมุทรปราการ	เมืองสมุทรปราการ	95.22	+2.07	ผ่านดี
8	เทศบาลเมืองแพรกษา	เมืองสมุทรปราการ	94.46	+5.57	ผ่านดี
9	เทศบาลเมืองแพรกษาใหม่	เมืองสมุทรปราการ	92.14	+1.68	ผ่านดี
10	เทศบาลตำบลคลองด่าน	บางบ่อ	88.84	+1.47	ผ่าน
11	เทศบาลตำบลคลองสวน	บางบ่อ	90.99	+6.25	ผ่าน
12	เทศบาลตำบลบางบ่อ	บางบ่อ	85.14	-1.92	ผ่าน
13	เทศบาลตำบลบางพลีน้อย	บางบ่อ	94.06	-1.08	ผ่านดี
14	เทศบาลตำบลบางพลี	บางพลี	87.79	-6.81	ผ่าน
15	เทศบาลตำบลบางเสาธง	บางเสาธง	88.15	-6.09	ผ่าน
16	เทศบาลตำบลพระสมุทรเจดีย์	พระสมุทรเจดีย์	93.23	+8.40	ผ่าน
17	เทศบาลตำบลแหลมฟ้าผ่า	พระสมุทรเจดีย์	96.41	+9.82	ผ่านดี
18	เทศบาลตำบลด่านสำโรง	เมืองสมุทรปราการ	92.33	+4.19	ผ่าน
19	เทศบาลตำบลเทพารักษ์	เมืองสมุทรปราการ	91.34	-4.53	ผ่านดี
20	เทศบาลตำบลบางปู	เมืองสมุทรปราการ	92.31	-5.01	ผ่านดี
21	เทศบาลตำบลบางเมือง	เมืองสมุทรปราการ	99.40	+1.49	ผ่านดีเยี่ยม
22	เทศบาลตำบลแพรกษา	เมืองสมุทรปราการ	84.80	-3.49	ต้องปรับปรุง
23	เทศบาลตำบลสำโรงเหนือ	เมืองสมุทรปราการ	95.03	-2.84	ผ่านดี
24	องค์การบริหารส่วนตำบลคลองด่าน	บางบ่อ	94.03	-0.10	ผ่านดี
25	องค์การบริหารส่วนตำบลคลองนิมิตยาตรา	บางบ่อ	94.90	+0.68	ผ่านดี
26	องค์การบริหารส่วนตำบลบางบ่อ	บางบ่อ	90.82	+1.92	ผ่าน
27	องค์การบริหารส่วนตำบลบางเพรียง	บางบ่อ	95.09	+8.88	ผ่านดี
28	องค์การบริหารส่วนตำบลบ้านระกาศ	บางบ่อ	99.11	+6.28	ผ่านดีเยี่ยม
29	องค์การบริหารส่วนตำบลเป็ริง	บางบ่อ	92.96	+11.83	ผ่าน
30	องค์การบริหารส่วนตำบลบางโฉลง	บางพลี	93.71	+0.89	ผ่าน
31	องค์การบริหารส่วนตำบลบางปลา	บางพลี	94.47	+9.74	ผ่าน
32	องค์การบริหารส่วนตำบลบางพลีใหญ่	บางพลี	94.78	+0.38	ผ่านดี
33	องค์การบริหารส่วนตำบลราชาเทวะ	บางพลี	95.47	+0.83	ผ่านดี
34	องค์การบริหารส่วนตำบลหนองปรือ	บางพลี	94.84	-3.17	ผ่านดี
35	องค์การบริหารส่วนตำบลบางเสาธง	บางเสาธง	93.57	+1.28	ผ่านดี
36	องค์การบริหารส่วนตำบลคีรีชะจรเข้้น้อย	บางเสาธง	95.21	+3.86	ผ่าน
37	องค์การบริหารส่วนตำบลคีรีชะจรเข้ใหญ่	บางเสาธง	91.94	+0.84	ผ่าน
38	องค์การบริหารส่วนตำบลทรงทอง	พระประแดง	96.83	-0.64	ผ่านดี
39	องค์การบริหารส่วนตำบลบางกระสอบ	พระประแดง	94.22	-2.82	ผ่านดี
40	องค์การบริหารส่วนตำบลบางกอบัว	พระประแดง	93.49	+1.66	ผ่าน

ผลการประเมินคุณธรรมและความโปร่งใสในการดำเนินงานของหน่วยงานภาครัฐ (Integrity and Transparency Assessment: ITA)
ประจำปีงบประมาณ พ.ศ. 2568



ที่	หน่วยงาน	อำเภอ	คะแนน ITA 2568	เปรียบเทียบ ปีที่ผ่านมา	ระดับผลการประเมิน
41	องค์การบริหารส่วนตำบลบางกะเจ้า	พระประแดง	95.21	-0.51	ผ่านดี
42	องค์การบริหารส่วนตำบลบางน้ำผึ้ง	พระประแดง	98.98	+0.81	ผ่านดีเยี่ยม
43	องค์การบริหารส่วนตำบลบางยอ	พระประแดง	97.37	-1.10	ผ่านดีเยี่ยม
44	องค์การบริหารส่วนตำบลนาเกลือ	พระสมุทรเจดีย์	95.89	+8.54	ผ่านดี
45	องค์การบริหารส่วนตำบลในคลองบางปลากด	พระสมุทรเจดีย์	97.09	+45.94	ผ่านดี
46	องค์การบริหารส่วนตำบลบ้านคลองสวน	พระสมุทรเจดีย์	93.38	-0.66	ผ่านดี
47	องค์การบริหารส่วนตำบลแหลมฟ้าผ่า	พระสมุทรเจดีย์	88.87	+2.06	ผ่าน
48	องค์การบริหารส่วนตำบลบางด้วน	เมืองสมุทรปราการ	97.51	-0.68	ผ่านดี
49	องค์การบริหารส่วนตำบลบางโปรง	เมืองสมุทรปราการ	93.57	+3.90	ผ่านดี



ผลการประเมินคุณธรรมและความโปร่งใสในการดำเนินงานของหน่วยงานภาครัฐ
ประจำปีงบประมาณ พ.ศ. 2568
ประเภทองค์กรปกครองส่วนท้องถิ่น
พื้นที่ภาค 1
จังหวัดสระบุรี

ที่	หน่วยงาน	อำเภอ	คะแนน ITA 2568	เปรียบเทียบกับปีที่ผ่านมา	ระดับผลการประเมิน
1	องค์การบริหารส่วนจังหวัดสระบุรี	เมืองสระบุรี	97.45	+0.21	ผ่านดีเยี่ยม
2	เทศบาลเมืองแก่งคอย	แก่งคอย	99.38	+1.16	ผ่านดีเยี่ยม
3	เทศบาลเมืองห้วยขวาง	แก่งคอย	95.59	-2.09	ผ่านดี
4	เทศบาลเมืองพระพุทธบาท	พระพุทธบาท	96.45	+2.10	ผ่านดี
5	เทศบาลเมืองสระบุรี	เมืองสระบุรี	98.47	+1.87	ผ่านดีเยี่ยม
6	เทศบาลตำบลหน้าพระลาน	เฉลิมพระเกียรติ	94.39	-4.53	ผ่านดี
7	เทศบาลตำบลดอนพุด	ดอนพุด	90.60	-9.07	ผ่าน
8	เทศบาลตำบลลาดน้อย	บ้านหมอ	98.58	-0.90	ผ่านดี
9	เทศบาลตำบลทาลาน	บ้านหมอ	96.52	+3.89	ผ่านดี
10	เทศบาลตำบลบางโฉมด	บ้านหมอ	89.51	-5.82	ผ่าน
11	เทศบาลตำบลบ้านหมอ	บ้านหมอ	95.37	+3.15	ผ่านดี
12	เทศบาลตำบลสร้างโคก	บ้านหมอ	93.11	-2.60	ผ่าน
13	เทศบาลตำบลหนองบัว	บ้านหมอ	99.97	+1.33	ผ่านดีเยี่ยม
14	เทศบาลตำบลธารเกษม	พระพุทธบาท	91.20	-5.39	ผ่าน
15	เทศบาลตำบลนายาว	พระพุทธบาท	88.27	-2.80	ผ่าน
16	เทศบาลตำบลพุ่มรัง	พระพุทธบาท	97.93	-1.91	ผ่านดีเยี่ยม
17	เทศบาลตำบลหนองแก	พระพุทธบาท	93.89	+5.25	ผ่านดี
18	เทศบาลตำบลห้วยป่าหวาย	พระพุทธบาท	91.82	-6.36	ผ่านดี
19	เทศบาลตำบลมวกเหล็ก	มวกเหล็ก	99.77	+3.14	ผ่านดีเยี่ยม
20	เทศบาลตำบลกุดนกเปล้า	เมืองสระบุรี	95.35	-1.47	ผ่านดี
21	เทศบาลตำบลตะกุด	เมืองสระบุรี	97.41	-1.63	ผ่านดี
22	เทศบาลตำบลปอแก้ว	เมืองสระบุรี	96.87	+1.88	ผ่านดี
23	เทศบาลตำบลคำพราณ	วังม่วง	97.25	-0.20	ผ่านดี
24	เทศบาลตำบลวังม่วง	วังม่วง	92.81	-5.38	ผ่าน
25	เทศบาลตำบลแสงหิน	วังม่วง	98.27	-0.32	ผ่านดีเยี่ยม
26	เทศบาลตำบลวิหารแดง	วิหารแดง	97.99	+5.55	ผ่านดีเยี่ยม
27	เทศบาลตำบลหนองหมู	วิหารแดง	98.07	+13.00	ผ่านดีเยี่ยม
28	เทศบาลตำบลต้นตาล-พระยาท	เสาไห้	95.66	+4.80	ผ่านดี
29	เทศบาลตำบลบ้านยาง	เสาไห้	90.29	-5.20	ผ่าน
30	เทศบาลตำบลเมืองเก่า	เสาไห้	98.49	-0.65	ผ่านดีเยี่ยม
31	เทศบาลตำบลสวนดอกไม้	เสาไห้	98.59	+1.78	ผ่านดีเยี่ยม
32	เทศบาลตำบลเสาไห้	เสาไห้	97.65	+5.43	ผ่านดี
33	เทศบาลตำบลห้วยปลวก	เสาไห้	96.88	+3.16	ผ่านดี
34	เทศบาลตำบลคชสิทธิ์	หนองแค	96.52	-0.36	ผ่านดี
35	เทศบาลตำบลไผ่ต่า	หนองแค	96.24	+2.44	ผ่านดี
36	เทศบาลตำบลหนองแค	หนองแค	93.48	-1.85	ผ่านดี
37	เทศบาลตำบลหินกอง	หนองแค	94.94	+1.37	ผ่านดี
38	เทศบาลตำบลหนองแซง	หนองแซง	96.72	+8.72	ผ่านดี
39	เทศบาลตำบลหนองโดน	หนองโดน	86.20	-10.46	ผ่าน
40	องค์การบริหารส่วนตำบลช่อม	แก่งคอย	99.06	+10.29	ผ่านดีเยี่ยม

ผลการประเมินคุณธรรมและความโปร่งใสในการดำเนินงานของหน่วยงานภาครัฐ (Integrity and Transparency Assessment: ITA)
ประจำปีงบประมาณ พ.ศ. 2568



ที่	หน่วยงาน	อำเภอ	คะแนน ITA 2568	เปรียบเทียบกับปีที่ผ่านมา	ระดับผลการประเมิน
41	องค์การบริหารส่วนตำบลชำผักแพว	แก่งคอย	97.86	-0.21	ผ่านดีเยี่ยม
42	องค์การบริหารส่วนตำบลตาลเดี่ยว	แก่งคอย	93.33	-5.29	ผ่านดี
43	องค์การบริหารส่วนตำบลเตาปูน	แก่งคอย	97.14	+3.09	ผ่านดีเยี่ยม
44	องค์การบริหารส่วนตำบลท่าคล้อ	แก่งคอย	96.47	-1.49	ผ่านดี
45	องค์การบริหารส่วนตำบลท่าตม	แก่งคอย	98.86	-0.77	ผ่านดีเยี่ยม
46	องค์การบริหารส่วนตำบลท่ามะปราง	แก่งคอย	95.64	-1.73	ผ่านดี
47	องค์การบริหารส่วนตำบลบ้านป่า	แก่งคอย	93.14	-6.22	ผ่าน
48	องค์การบริหารส่วนตำบลสองคอน	แก่งคอย	95.00	-1.86	ผ่านดี
49	องค์การบริหารส่วนตำบลห้วยแห้ง	แก่งคอย	98.50	+1.70	ผ่านดีเยี่ยม
50	องค์การบริหารส่วนตำบลหินซ้อน	แก่งคอย	77.10	-16.86	ต้องปรับปรุง
51	องค์การบริหารส่วนตำบลเขาคินพัฒนา	เฉลิมพระเกียรติ	93.08	-3.24	ผ่านดี
52	องค์การบริหารส่วนตำบลบ้านแก้ง	เฉลิมพระเกียรติ	94.62	+0.38	ผ่านดี
53	องค์การบริหารส่วนตำบลฝักรวง	เฉลิมพระเกียรติ	99.73	+4.22	ผ่านดีเยี่ยม
54	องค์การบริหารส่วนตำบลพุดแค	เฉลิมพระเกียรติ	97.65	+0.67	ผ่านดี
55	องค์การบริหารส่วนตำบลหน้าพระลาน	เฉลิมพระเกียรติ	96.47	-1.25	ผ่านดี
56	องค์การบริหารส่วนตำบลห้วยบง	เฉลิมพระเกียรติ	97.40	-1.07	ผ่านดี
57	องค์การบริหารส่วนตำบลดงตะงาว	ดอนพุด	93.42	-4.70	ผ่านดี
58	องค์การบริหารส่วนตำบลโลกใหญ่เทพ	บ้านหมอ	97.24	-0.37	ผ่านดี
59	องค์การบริหารส่วนตำบลไผ่ขวาง	บ้านหมอ	94.54	-4.36	ผ่านดี
60	องค์การบริหารส่วนตำบลเมืองซิดชิน	บ้านหมอ	88.20	-9.22	ผ่าน
61	องค์การบริหารส่วนตำบลเขาวง	พระพุทธบาท	94.00	-2.01	ผ่านดี
62	องค์การบริหารส่วนตำบลพุดค่างาน	พระพุทธบาท	97.70	+4.57	ผ่านดีเยี่ยม
63	องค์การบริหารส่วนตำบลซับสนุ่น	มวกเหล็ก	95.18	-0.50	ผ่านดี
64	องค์การบริหารส่วนตำบลมวกเหล็ก	มวกเหล็ก	97.36	+0.42	ผ่านดีเยี่ยม
65	องค์การบริหารส่วนตำบลมิตรภาพ	มวกเหล็ก	94.94	+3.06	ผ่านดี
66	องค์การบริหารส่วนตำบลลำพญากลาง	มวกเหล็ก	99.82	+1.79	ผ่านดีเยี่ยม
67	องค์การบริหารส่วนตำบลลำสามผง	มวกเหล็ก	94.06	+3.72	ผ่านดี
68	องค์การบริหารส่วนตำบลหนองย่างเสือ	มวกเหล็ก	93.83	-3.24	ผ่านดี
69	องค์การบริหารส่วนตำบลโคกสว่าง	เมืองสระบุรี	99.29	+2.31	ผ่านดีเยี่ยม
70	องค์การบริหารส่วนตำบลดาวเรือง	เมืองสระบุรี	96.26	-2.76	ผ่าน
71	องค์การบริหารส่วนตำบลคลังชั้น	เมืองสระบุรี	97.66	+39.72	ผ่านดี
72	องค์การบริหารส่วนตำบลปากข้าวสาร	เมืองสระบุรี	95.90	+1.92	ผ่านดี
73	องค์การบริหารส่วนตำบลหนองไผ่	เมืองสระบุรี	97.66	+0.44	ผ่านดี
74	องค์การบริหารส่วนตำบลหนองปลาไหล	เมืองสระบุรี	99.63	+0.26	ผ่านดีเยี่ยม
75	องค์การบริหารส่วนตำบลหนองยาว	เมืองสระบุรี	97.81	-1.97	ผ่านดีเยี่ยม
76	องค์การบริหารส่วนตำบลวังม่วง	วังม่วง	99.00	-0.92	ผ่านดีเยี่ยม
77	องค์การบริหารส่วนตำบลคลองเรือ	วิหารแดง	98.00	-1.81	ผ่านดีเยี่ยม
78	องค์การบริหารส่วนตำบลเจริญธรรม	วิหารแดง	99.95	+1.70	ผ่านดีเยี่ยม
79	องค์การบริหารส่วนตำบลบ้านลำ	วิหารแดง	95.82	+0.46	ผ่านดี
80	องค์การบริหารส่วนตำบลวิหารแดง	วิหารแดง	97.13	+4.18	ผ่านดี
81	องค์การบริหารส่วนตำบลหนองสรวง	วิหารแดง	96.54	+3.71	ผ่านดี
82	องค์การบริหารส่วนตำบลหนองหมู	วิหารแดง	97.55	+1.16	ผ่านดี
83	องค์การบริหารส่วนตำบลช้างไทยงาม	เสาไห้	90.36	+31.89	ผ่าน
84	องค์การบริหารส่วนตำบลบ้านยาง	เสาไห้	96.27	-3.24	ผ่านดี
85	องค์การบริหารส่วนตำบลม่วงงาม	เสาไห้	91.53	-6.43	ผ่าน
86	องค์การบริหารส่วนตำบลเริงราง	เสาไห้	96.07	-2.93	ผ่านดี
87	องค์การบริหารส่วนตำบลกุ่มหัก	หนองแค	94.49	-1.09	ผ่านดี
88	องค์การบริหารส่วนตำบลคชสิทธิ์	หนองแค	94.04	-0.64	ผ่านดี
89	องค์การบริหารส่วนตำบลโคกตม-โพหนอง	หนองแค	98.84	+27.04	ผ่านดีเยี่ยม

ผลการประเมินคุณธรรมและความโปร่งใสในการดำเนินงานของหน่วยงานภาครัฐ (Integrity and Transparency Assessment) ITA ประจำปีงบประมาณ พ.ศ. 2568



ที่	หน่วยงาน	อำเภอ	คะแนน ITA 2568	เปรียบเทียบ ปีที่ผ่านมา	ระดับผลการประเมิน
90	องค์การบริหารส่วนตำบลโคกแย้	หนองแค	96.75	-2.43	ผ่านดี
91	องค์การบริหารส่วนตำบลบัวลอย	หนองแค	96.84	-2.17	ผ่านดี
92	องค์การบริหารส่วนตำบลหนองแรม	หนองแค	90.10	-8.79	ผ่าน
93	องค์การบริหารส่วนตำบลหนองไข่น้ำ	หนองแค	94.17	+1.22	ผ่านดี
94	องค์การบริหารส่วนตำบลหนองจรเข้	หนองแค	93.65	-3.27	ผ่านดี
95	องค์การบริหารส่วนตำบลหนองจิก	หนองแค	99.87	+0.97	ผ่านดีเยี่ยม
96	องค์การบริหารส่วนตำบลหนองนาก	หนองแค	92.97	-4.40	ผ่านดี
97	องค์การบริหารส่วนตำบลหนองปลาหมอ	หนองแค	94.87	+2.17	ผ่านดี
98	องค์การบริหารส่วนตำบลหนองปลิง	หนองแค	96.26	+1.11	ผ่านดี
99	องค์การบริหารส่วนตำบลหนองโรง	หนองแค	95.75	+0.32	ผ่านดี
100	องค์การบริหารส่วนตำบลห้วยขมิ้น	หนองแค	96.23	+1.19	ผ่านดี
101	องค์การบริหารส่วนตำบลห้วยทราย	หนองแค	96.55	-2.44	ผ่านดี
102	องค์การบริหารส่วนตำบลโก่งเส้า	หนองแขง	97.83	-1.79	ผ่านดีเยี่ยม
103	องค์การบริหารส่วนตำบลโคกสะอาด	หนองแขง	99.37	-0.26	ผ่านดีเยี่ยม
104	องค์การบริหารส่วนตำบลม่วงหวาน	หนองแขง	87.49	-0.24	ผ่าน
105	องค์การบริหารส่วนตำบลหนองกบ	หนองแขง	97.74	-1.40	ผ่านดีเยี่ยม
106	องค์การบริหารส่วนตำบลหนองหัวโพ	หนองแขง	97.46	-2.53	ผ่านดีเยี่ยม
107	องค์การบริหารส่วนตำบลดอนทอง	หนองโดน	93.05	-6.15	ผ่าน
108	องค์การบริหารส่วนตำบลบ้านกล้วย	หนองโดน	94.30	-0.16	ผ่านดี
109	องค์การบริหารส่วนตำบลหนองโดน	หนองโดน	95.24	-3.38	ผ่านดี



ผลการประเมินคุณธรรมและความโปร่งใสในการดำเนินงานของหน่วยงานภาครัฐ
ประจำปีงบประมาณ พ.ศ. 2568
ประเภทองค์กรปกครองส่วนท้องถิ่น
พื้นที่ภาค 1
จังหวัดสิงห์บุรี

ที่	หน่วยงาน	อำเภอ	คะแนน ITA 2568	เปรียบเทียบกับปีที่ผ่านมา	ระดับผลการประเมิน
1	องค์การบริหารส่วนจังหวัดสิงห์บุรี	เมืองสิงห์บุรี	96.35	-3.04	ผ่านดี
2	เทศบาลเมืองบางระจัน	บางระจัน	96.00	-3.41	ผ่านดี
3	เทศบาลเมืองสิงห์บุรี	เมืองสิงห์บุรี	97.23	+1.99	ผ่านดี
4	เทศบาลตำบลโสนไร่	ค่ายบางระจัน	97.71	-1.34	ผ่านดี
5	เทศบาลตำบลดอนสนอ	ท่าช้าง	98.00	-1.33	ผ่านดีเยี่ยม
6	เทศบาลตำบลบางน้ำเชี่ยว	พรหมบุรี	97.55	+5.51	ผ่านดีเยี่ยม
7	เทศบาลตำบลพรหมบุรี	พรหมบุรี	99.94	+0.02	ผ่านดีเยี่ยม
8	เทศบาลตำบลพิบูลยา	อินทร์บุรี	99.81	+0.06	ผ่านดีเยี่ยม
9	เทศบาลตำบลอินทร์บุรี	อินทร์บุรี	99.21	+4.52	ผ่านดีเยี่ยม
10	องค์การบริหารส่วนตำบลคอกทราย	ค่ายบางระจัน	96.75	-3.13	ผ่านดี
11	องค์การบริหารส่วนตำบลค่ายบางระจัน	ค่ายบางระจัน	99.90	+2.43	ผ่านดีเยี่ยม
12	องค์การบริหารส่วนตำบลท่าข้าม	ค่ายบางระจัน	96.89	-2.44	ผ่านดี
13	องค์การบริหารส่วนตำบลโพนทะเล	ค่ายบางระจัน	99.94	+0.31	ผ่านดีเยี่ยม
14	องค์การบริหารส่วนตำบลโสนไร่	ค่ายบางระจัน	96.33	+1.83	ผ่านดี
15	องค์การบริหารส่วนตำบลหนองกระทุ่ม	ค่ายบางระจัน	96.91	-2.01	ผ่านดี
16	องค์การบริหารส่วนตำบลโสนไร่	ท่าช้าง	97.80	-1.70	ผ่านดีเยี่ยม
17	องค์การบริหารส่วนตำบลวิหารขาว	ท่าช้าง	97.87	-1.73	ผ่านดีเยี่ยม
18	องค์การบริหารส่วนตำบลบ้านจำ	บางระจัน	98.80	+1.07	ผ่านดีเยี่ยม
19	องค์การบริหารส่วนตำบลพิทักษ์	บางระจัน	97.86	-0.14	ผ่านดีเยี่ยม
20	องค์การบริหารส่วนตำบลแม่ลา	บางระจัน	99.81	+3.27	ผ่านดีเยี่ยม
21	องค์การบริหารส่วนตำบลไม้ดัด	บางระจัน	96.81	-2.82	ผ่านดี
22	องค์การบริหารส่วนตำบลสระแจง	บางระจัน	96.75	-2.89	ผ่านดี
23	องค์การบริหารส่วนตำบลบ้านแปง	พรหมบุรี	97.64	-0.16	ผ่านดีเยี่ยม
24	องค์การบริหารส่วนตำบลบ้านหม้อ	พรหมบุรี	100.00	+1.48	ผ่านดีเยี่ยม
25	องค์การบริหารส่วนตำบลพระงาม	พรหมบุรี	94.72	-3.74	ผ่านดี
26	องค์การบริหารส่วนตำบลโรงช้าง	พรหมบุรี	97.24	-1.95	ผ่านดี
27	องค์การบริหารส่วนตำบลจักรสีห์	เมืองสิงห์บุรี	98.92	+0.85	ผ่านดีเยี่ยม
28	องค์การบริหารส่วนตำบลต้นโพธิ์	เมืองสิงห์บุรี	95.30	-2.26	ผ่านดี
29	องค์การบริหารส่วนตำบลบางกระบือ	เมืองสิงห์บุรี	99.41	+6.43	ผ่านดีเยี่ยม
30	องค์การบริหารส่วนตำบลบางมัญ	เมืองสิงห์บุรี	96.72	-2.20	ผ่านดี
31	องค์การบริหารส่วนตำบลโพธิ์รวม	เมืองสิงห์บุรี	98.50	+1.27	ผ่านดีเยี่ยม
32	องค์การบริหารส่วนตำบลม่วงหมุ่	เมืองสิงห์บุรี	99.52	+4.83	ผ่านดีเยี่ยม
33	องค์การบริหารส่วนตำบลหัวไผ่	เมืองสิงห์บุรี	93.38	-1.42	ผ่านดี
34	องค์การบริหารส่วนตำบลจรัญราย	อินทร์บุรี	99.65	+1.31	ผ่านดีเยี่ยม
35	องค์การบริหารส่วนตำบลชื่อน้ำร้าย	อินทร์บุรี	91.66	-4.73	ผ่าน
36	องค์การบริหารส่วนตำบลทองเอน	อินทร์บุรี	99.58	+1.82	ผ่านดีเยี่ยม
37	องค์การบริหารส่วนตำบลท่างาม	อินทร์บุรี	99.00	+0.90	ผ่านดีเยี่ยม
38	องค์การบริหารส่วนตำบลน้ำตาล	อินทร์บุรี	97.40	-0.71	ผ่านดี
39	องค์การบริหารส่วนตำบลประศุก	อินทร์บุรี	94.04	-3.47	ผ่านดี
40	องค์การบริหารส่วนตำบลโพธิ์ชัย	อินทร์บุรี	98.78	+4.88	ผ่านดีเยี่ยม

ผลการประเมินคุณธรรมและความโปร่งใสในการดำเนินงานของหน่วยงานภาครัฐ (Integrity and Transparency Assessment) (ITA)
ประจำปีงบประมาณ พ.ศ. 2568



ที่	หน่วยงาน	อำเภอ	คะแนน ITA 2568	เปรียบเทียบ ปีที่ผ่านมา	ระดับผลการประเมิน
41	องค์การบริหารส่วนตำบลห้วยชัน	อินทร์บุรี	95.98	-3.10	ผ่านดี
42	องค์การบริหารส่วนตำบลอินทร์บุรี	อินทร์บุรี	99.31	+3.07	ผ่านดีเยี่ยม



ผลการประเมินคุณธรรมและความโปร่งใสในการดำเนินงานของหน่วยงานภาครัฐ
ประจำปีงบประมาณ พ.ศ. 2568
ประเภทองค์กรปกครองส่วนท้องถิ่น
พื้นที่ภาค 1
จังหวัดอ่างทอง

ที่	หน่วยงาน	อำเภอ	คะแนน ITA 2568	เปรียบเทียบ ปีที่ผ่านมา	ระดับผลการประเมิน
1	องค์การบริหารส่วนจังหวัดอ่างทอง	เมืองอ่างทอง	94.31	-0.55	ผ่านดี
2	เทศบาลเมืองอ่างทอง	เมืองอ่างทอง	95.08	+1.80	ผ่านดี
3	เทศบาลตำบลเกษไชโย	ไชโย	98.78	-0.11	ผ่านดีเยี่ยม
4	เทศบาลตำบลไชโย	ไชโย	98.80	+2.88	ผ่านดีเยี่ยม
5	เทศบาลตำบลป่าโมก	ป่าโมก	92.55	-0.85	ผ่าน
6	เทศบาลตำบลโคกพุทรา	โพธิ์ทอง	97.92	-0.08	ผ่านดีเยี่ยม
7	เทศบาลตำบลทางพระ	โพธิ์ทอง	95.12	-4.15	ผ่านดี
8	เทศบาลตำบลโพธิ์ทอง	โพธิ์ทอง	97.13	-0.12	ผ่านดี
9	เทศบาลตำบลม่วงคัน	โพธิ์ทอง	97.34	+1.58	ผ่านดี
10	เทศบาลตำบลรามะสัก	โพธิ์ทอง	96.21	-2.50	ผ่านดี
11	เทศบาลตำบลโพสะ	เมืองอ่างทอง	94.85	+0.85	ผ่าน
12	เทศบาลตำบลศาลาแดง	เมืองอ่างทอง	95.60	-2.31	ผ่านดี
13	เทศบาลตำบลท่าช้าง	วิเศษชัยชาญ	94.90	-2.95	ผ่านดี
14	เทศบาลตำบลบางจัก	วิเศษชัยชาญ	95.82	+0.90	ผ่านดี
15	เทศบาลตำบลไผ่ดำพัฒนา	วิเศษชัยชาญ	93.96	+3.44	ผ่านดี
16	เทศบาลตำบลม่วงเตี้ย	วิเศษชัยชาญ	97.95	+0.29	ผ่านดีเยี่ยม
17	เทศบาลตำบลวิเศษไชยชาญ	วิเศษชัยชาญ	97.02	-1.31	ผ่านดีเยี่ยม
18	เทศบาลตำบลสาวร้องไห้	วิเศษชัยชาญ	98.03	+0.35	ผ่านดีเยี่ยม
19	เทศบาลตำบลห้วยคันแหลน	วิเศษชัยชาญ	96.13	-2.96	ผ่านดีเยี่ยม
20	เทศบาลตำบลสามโก้	สามโก้	97.45	-0.62	ผ่านดี
21	เทศบาลตำบลเพชรเมืองทอง	แสวงหา	97.98	-1.90	ผ่านดีเยี่ยม
22	เทศบาลตำบลแสวงหา	แสวงหา	99.12	+5.06	ผ่านดีเยี่ยม
23	องค์การบริหารส่วนตำบลชัยฤทธิ	ไชโย	97.83	-0.43	ผ่านดีเยี่ยม
24	องค์การบริหารส่วนตำบลเทวราช	ไชโย	96.97	+5.17	ผ่านดี
25	องค์การบริหารส่วนตำบลราษฏร์สถิตย์	ไชโย	97.07	-1.31	ผ่านดี
26	องค์การบริหารส่วนตำบลนรสิงห์	ป่าโมก	97.76	+0.13	ผ่านดีเยี่ยม
27	องค์การบริหารส่วนตำบลบางเสด็จ	ป่าโมก	97.82	+0.29	ผ่านดี
28	องค์การบริหารส่วนตำบลโผงเผง	ป่าโมก	97.31	-0.30	ผ่านดีเยี่ยม
29	องค์การบริหารส่วนตำบลโรงช้าง	ป่าโมก	98.73	+0.12	ผ่านดีเยี่ยม
30	องค์การบริหารส่วนตำบลสายทอง	ป่าโมก	98.23	-0.71	ผ่านดีเยี่ยม
31	องค์การบริหารส่วนตำบลเอกราช	ป่าโมก	99.59	-0.05	ผ่านดีเยี่ยม
32	องค์การบริหารส่วนตำบลคำหยาด	โพธิ์ทอง	97.15	+0.67	ผ่านดี
33	องค์การบริหารส่วนตำบลบางเจ้าฉ่า	โพธิ์ทอง	98.27	-0.15	ผ่านดี
34	องค์การบริหารส่วนตำบลบางพลับ	โพธิ์ทอง	97.85	+1.21	ผ่านดีเยี่ยม
35	องค์การบริหารส่วนตำบลบางระกำ	โพธิ์ทอง	96.49	+3.56	ผ่านดีเยี่ยม
36	องค์การบริหารส่วนตำบลยางซ้าย	โพธิ์ทอง	96.91	-0.36	ผ่านดีเยี่ยม
37	องค์การบริหารส่วนตำบลหนองแม่ไก่	โพธิ์ทอง	97.04	+0.32	ผ่านดี
38	องค์การบริหารส่วนตำบลองครักษ์	โพธิ์ทอง	91.86	+5.35	ผ่าน
39	องค์การบริหารส่วนตำบลอ่างแก้ว	โพธิ์ทอง	97.60	+3.29	ผ่านดี
40	องค์การบริหารส่วนตำบลอินทประมูล	โพธิ์ทอง	99.50	+0.58	ผ่านดีเยี่ยม

ผลการประเมินคุณธรรมและความโปร่งใสในการดำเนินงานของหน่วยงานภาครัฐ (Integrity and Transparency Assessment: ITA)
ประจำปีงบประมาณ พ.ศ. 2568



ที่	หน่วยงาน	อำเภอ	คะแนน ITA 2568	เปรียบเทียบ ปีที่ผ่านมา	ระดับผลการประเมิน
41	องค์การบริหารส่วนตำบลคลองวี	เมืองอ่างทอง	97.83	+1.84	ผ่านดี
42	องค์การบริหารส่วนตำบลจำปาหล่อ	เมืองอ่างทอง	94.13	-0.38	ผ่านดี
43	องค์การบริหารส่วนตำบลลาดกระวัด	เมืองอ่างทอง	98.84	+0.67	ผ่านดีเยี่ยม
44	องค์การบริหารส่วนตำบลบ้านแห	เมืองอ่างทอง	94.42	+2.84	ผ่านดี
45	องค์การบริหารส่วนตำบลบ้านอิฐ	เมืองอ่างทอง	97.95	+1.82	ผ่านดี
46	องค์การบริหารส่วนตำบลป่าจิว	เมืองอ่างทอง	94.31	-1.17	ผ่านดี
47	องค์การบริหารส่วนตำบลย่านซื่อ	เมืองอ่างทอง	97.76	-0.66	ผ่านดีเยี่ยม
48	องค์การบริหารส่วนตำบลหัวไผ่	เมืองอ่างทอง	97.97	+7.92	ผ่านดีเยี่ยม
49	องค์การบริหารส่วนตำบลคลองขนาก	วิเศษชัยชาญ	99.00	+4.72	ผ่านดีเยี่ยม
50	องค์การบริหารส่วนตำบลลาดใหม่	วิเศษชัยชาญ	95.26	+2.09	ผ่านดี
51	องค์การบริหารส่วนตำบลบางจัก	วิเศษชัยชาญ	97.16	-2.09	ผ่านดี
52	องค์การบริหารส่วนตำบลไผ่จำศีล	วิเศษชัยชาญ	98.93	-0.40	ผ่านดีเยี่ยม
53	องค์การบริหารส่วนตำบลไผ่ม่วง	วิเศษชัยชาญ	97.72	+1.07	ผ่านดีเยี่ยม
54	องค์การบริหารส่วนตำบลยี่ล้น	วิเศษชัยชาญ	99.51	+0.02	ผ่านดีเยี่ยม
55	องค์การบริหารส่วนตำบลศาลเจ้าโรงทอง	วิเศษชัยชาญ	98.43	+1.70	ผ่านดี
56	องค์การบริหารส่วนตำบลหลักแก้ว	วิเศษชัยชาญ	98.43	+1.65	ผ่านดีเยี่ยม
57	องค์การบริหารส่วนตำบลหัวตะพาน	วิเศษชัยชาญ	99.30	-0.45	ผ่านดีเยี่ยม
58	องค์การบริหารส่วนตำบลโพธิ์ม่วงพันธ์	สามโก้	96.95	-1.28	ผ่านดีเยี่ยม
59	องค์การบริหารส่วนตำบลลอบทม	สามโก้	97.13	-1.24	ผ่านดี
60	องค์การบริหารส่วนตำบลจำลอง	แสวงหา	98.99	+0.88	ผ่านดีเยี่ยม
61	องค์การบริหารส่วนตำบลบ้านพราน	แสวงหา	98.84	-0.27	ผ่านดีเยี่ยม
62	องค์การบริหารส่วนตำบลวังน้ำเย็น	แสวงหา	96.33	+0.50	ผ่านดี
63	องค์การบริหารส่วนตำบลศรีพราน	แสวงหา	96.84	-2.71	ผ่านดี
64	องค์การบริหารส่วนตำบลสีบัวทอง	แสวงหา	96.45	-1.91	ผ่านดี
65	องค์การบริหารส่วนตำบลห้วยไผ่	แสวงหา	98.30	+1.47	ผ่านดีเยี่ยม



ผลการประเมินคุณธรรมและความโปร่งใสในการดำเนินงานของหน่วยงานภาครัฐ
ประจำปีงบประมาณ พ.ศ. 2568
ประเภทองค์กรปกครองส่วนท้องถิ่น
พื้นที่ภาค 2
จังหวัดจันทบุรี

ที่	หน่วยงาน	อำเภอ	คะแนน ITA 2568	เปรียบเทียบกับปีที่ผ่านมา	ระดับผลการประเมิน
1	องค์การบริหารส่วนจังหวัดจันทบุรี	เมืองจันทบุรี	99.41	+2.54	ผ่านดีเยี่ยม
2	เทศบาลเมืองขลุง	ขลุง	93.13	-0.87	ผ่านดี
3	เทศบาลเมืองท่าใหม่	ท่าใหม่	94.41	+3.84	ผ่านดี
4	เทศบาลเมืองเกาะช้าง	เมืองจันทบุรี	94.88	-4.24	ผ่านดี
5	เทศบาลเมืองจันทน์มิต	เมืองจันทบุรี	95.94	-1.81	ผ่านดี
6	เทศบาลเมืองจันทบุรี	เมืองจันทบุรี	99.78	+1.63	ผ่านดีเยี่ยม
7	เทศบาลเมืองท่าช้าง	เมืองจันทบุรี	86.71	-3.40	ผ่าน
8	เทศบาลตำบลทวา	แก่งหางแมว	97.37	+11.60	ผ่านดีเยี่ยม
9	เทศบาลตำบลเวียงเหล็ก	ขลุง	98.56	+3.14	ผ่านดีเยี่ยม
10	เทศบาลตำบลซึ้ง	ขลุง	95.00	-4.73	ผ่านดี
11	เทศบาลตำบลกพรหม	ขลุง	94.81	+1.56	ผ่านดี
12	เทศบาลตำบลบ่อ	ขลุง	95.46	-2.11	ผ่านดี
13	เทศบาลตำบลบ่อเวฬุ	ขลุง	84.01	-10.54	ต้องปรับปรุง
14	เทศบาลตำบลวันยาว	ขลุง	86.18	-11.61	ผ่าน
15	เทศบาลตำบลคลองพุด	เขาคิชฌกูฏ	98.80	+1.80	ผ่านดี
16	เทศบาลตำบลจันทเขลม	เขาคิชฌกูฏ	95.54	-1.10	ผ่านดี
17	เทศบาลตำบลชากไทย	เขาคิชฌกูฏ	89.23	-6.55	ผ่าน
18	เทศบาลตำบลตะเคียนทอง	เขาคิชฌกูฏ	98.90	-0.86	ผ่านดีเยี่ยม
19	เทศบาลตำบลพลวง	เขาคิชฌกูฏ	99.70	+9.56	ผ่านดีเยี่ยม
20	เทศบาลตำบลเขายายศรี	ท่าใหม่	95.58	-2.21	ผ่านดี
21	เทศบาลตำบลเขาวัว-พลอยแหวน	ท่าใหม่	97.79	+9.37	ผ่านดี
22	เทศบาลตำบลเนินสูง	ท่าใหม่	98.51	+2.37	ผ่านดีเยี่ยม
23	เทศบาลตำบลสองพี่น้อง	ท่าใหม่	99.45	+2.16	ผ่านดีเยี่ยม
24	เทศบาลตำบลหนองคล้า	ท่าใหม่	93.00	-1.40	ผ่านดี
25	เทศบาลตำบลช้างข้าม	นายายอาม	99.65	+0.61	ผ่านดีเยี่ยม
26	เทศบาลตำบลนายายอาม	นายายอาม	99.48	+0.59	ผ่านดีเยี่ยม
27	เทศบาลตำบลสนามไชย	นายายอาม	96.94	+5.89	ผ่านดี
28	เทศบาลตำบลคลองใหญ่	โป่งน้ำร้อน	98.00	-0.74	ผ่านดีเยี่ยม
29	เทศบาลตำบลทับไทร	โป่งน้ำร้อน	99.59	+0.37	ผ่านดีเยี่ยม
30	เทศบาลตำบลโป่งน้ำร้อน	โป่งน้ำร้อน	95.92	+0.66	ผ่านดี
31	เทศบาลตำบลหนองตากง	โป่งน้ำร้อน	95.04	+3.59	ผ่านดี
32	เทศบาลตำบลม้น	มะขาม	99.66	+5.00	ผ่านดีเยี่ยม
33	เทศบาลตำบลท่าพลวง	มะขาม	96.93	+1.11	ผ่านดีเยี่ยม
34	เทศบาลตำบลปี่ถิว	มะขาม	94.93	-3.26	ผ่านดี
35	เทศบาลตำบลมะขาม	มะขาม	98.15	+2.85	ผ่านดีเยี่ยม
36	เทศบาลตำบลมะขามเมืองใหม่	มะขาม	99.94	+0.88	ผ่านดีเยี่ยม
37	เทศบาลตำบลวังแฉิม	มะขาม	97.57	+4.43	ผ่านดีเยี่ยม
38	เทศบาลตำบลอ่างศิรี	มะขาม	99.87	+1.78	ผ่านดีเยี่ยม
39	เทศบาลตำบลค่ายเนินวง	เมืองจันทบุรี	99.68	+0.59	ผ่านดีเยี่ยม
40	เทศบาลตำบลบางกะจะ	เมืองจันทบุรี	93.85	-3.94	ผ่านดี

ผลการประเมินคุณธรรมและความโปร่งใสในการดำเนินงานของหน่วยงานภาครัฐ (Integrity and Transparency Assessment: ITA)
ประจำปีงบประมาณ พ.ศ. 2568



ที่	หน่วยงาน	อำเภอ	คะแนน ITA 2568	เปรียบเทียบ ปีที่ผ่านมา	ระดับผลการประเมิน
41	เทศบาลตำบลพลับพลา	เมืองจันทบุรี	97.81	+4.88	ผ่านดีเยี่ยม
42	เทศบาลตำบลพลับพลาธารายณ์	เมืองจันทบุรี	99.91	+2.93	ผ่านดีเยี่ยม
43	เทศบาลตำบลแสง	เมืองจันทบุรี	99.07	+0.65	ผ่านดีเยี่ยม
44	เทศบาลตำบลหนองบัว	เมืองจันทบุรี	95.16	+6.74	ผ่านดี
45	เทศบาลตำบลทับช้าง	สอยดาว	99.30	+2.65	ผ่านดีเยี่ยม
46	เทศบาลตำบลสอยดาว	สอยดาว	99.65	+0.42	ผ่านดีเยี่ยม
47	เทศบาลตำบลปากน้ำแหลมสิงห์	แหลมสิงห์	99.76	+2.68	ผ่านดีเยี่ยม
48	เทศบาลตำบลพลั่ว	แหลมสิงห์	95.14	+0.05	ผ่านดี
49	องค์การบริหารส่วนตำบลแก่งหางแมว	แก่งหางแมว	98.81	+4.51	ผ่านดีเยี่ยม
50	องค์การบริหารส่วนตำบลขุนซ่อง	แก่งหางแมว	99.34	+0.29	ผ่านดีเยี่ยม
51	องค์การบริหารส่วนตำบลเขาวงกต	แก่งหางแมว	99.88	+0.72	ผ่านดีเยี่ยม
52	องค์การบริหารส่วนตำบลสามพี่น้อง	แก่งหางแมว	98.48	+1.18	ผ่านดีเยี่ยม
53	องค์การบริหารส่วนตำบลตรอกนอง	ขลุง	98.41	+0.87	ผ่านดีเยี่ยม
54	องค์การบริหารส่วนตำบลตะปอน	ขลุง	96.81	+9.82	ผ่านดี
55	องค์การบริหารส่วนตำบลบางชัน	ขลุง	98.24	+3.08	ผ่านดีเยี่ยม
56	องค์การบริหารส่วนตำบลมาบไพ	ขลุง	97.16	-1.34	ผ่านดีเยี่ยม
57	องค์การบริหารส่วนตำบลวังสรรพรส	ขลุง	93.31	+3.25	ผ่านดี
58	องค์การบริหารส่วนตำบลเขาแก้ว	ท่าใหม่	92.43	-0.94	ผ่านดี
59	องค์การบริหารส่วนตำบลโขมง	ท่าใหม่	99.86	+0.29	ผ่านดีเยี่ยม
60	องค์การบริหารส่วนตำบลคลองขุด	ท่าใหม่	99.38	+9.44	ผ่านดีเยี่ยม
61	องค์การบริหารส่วนตำบลตะกาดเจ้า	ท่าใหม่	97.10	+9.62	ผ่านดี
62	องค์การบริหารส่วนตำบลทุ่งเบญจา	ท่าใหม่	96.00	-3.48	ผ่านดี
63	องค์การบริหารส่วนตำบลรำพัน	ท่าใหม่	99.81	+1.96	ผ่านดีเยี่ยม
64	องค์การบริหารส่วนตำบลสีพยา-บ่อพุ	ท่าใหม่	94.00	-5.66	ผ่านดี
65	องค์การบริหารส่วนตำบลกระแจะ	นายายอาม	97.57	+9.18	ผ่านดีเยี่ยม
66	องค์การบริหารส่วนตำบลนายายอาม	นายายอาม	99.39	+2.63	ผ่านดีเยี่ยม
67	องค์การบริหารส่วนตำบลวังโดนด	นายายอาม	99.14	+1.07	ผ่านดีเยี่ยม
68	องค์การบริหารส่วนตำบลวังใหม่	นายายอาม	99.76	+2.99	ผ่านดีเยี่ยม
69	องค์การบริหารส่วนตำบลเทพนิมิต	โป่งน้ำร้อน	98.50	+4.90	ผ่านดีเยี่ยม
70	องค์การบริหารส่วนตำบลโป่งน้ำร้อน	โป่งน้ำร้อน	99.73	+0.32	ผ่านดีเยี่ยม
71	องค์การบริหารส่วนตำบลคมบาง	เมืองจันทบุรี	99.77	+0.66	ผ่านดีเยี่ยม
72	องค์การบริหารส่วนตำบลคลองนารายณ์	เมืองจันทบุรี	99.75	-0.05	ผ่านดีเยี่ยม
73	องค์การบริหารส่วนตำบลท่าช้าง	เมืองจันทบุรี	97.63	+0.24	ผ่านดี
74	องค์การบริหารส่วนตำบลหนองบัว	เมืองจันทบุรี	99.95	+0.96	ผ่านดีเยี่ยม
75	องค์การบริหารส่วนตำบลทรายขาว	สอยดาว	99.33	+1.86	ผ่านดีเยี่ยม
76	องค์การบริหารส่วนตำบลทุ่งขนาน	สอยดาว	98.58	+5.24	ผ่านดี
77	องค์การบริหารส่วนตำบลปะตง	สอยดาว	100.00	+2.54	ผ่านดีเยี่ยม
78	องค์การบริหารส่วนตำบลสะตอน	สอยดาว	99.25	+5.90	ผ่านดีเยี่ยม
79	องค์การบริหารส่วนตำบลเกาะเปริด	แหลมสิงห์	97.18	+3.27	ผ่านดี
80	องค์การบริหารส่วนตำบลบางกะไชย	แหลมสิงห์	93.81	+5.19	ผ่านดี
81	องค์การบริหารส่วนตำบลบางสระเก้า	แหลมสิงห์	99.98	+1.05	ผ่านดีเยี่ยม
82	องค์การบริหารส่วนตำบลหนองขี้ม	แหลมสิงห์	97.76	+1.79	ผ่านดี

ผลการประเมินคุณธรรมและความโปร่งใสในการดำเนินงานของหน่วยงานภาครัฐ (Integrity and Transparency Assessment: ITA) ประจำปีงบประมาณ พ.ศ. 2568



ผลการประเมินคุณธรรมและความโปร่งใสในการดำเนินงานของหน่วยงานภาครัฐ
ประจำปีงบประมาณ พ.ศ. 2568
ประเภทองค์กรปกครองส่วนท้องถิ่น
พื้นที่ภาค 2
จังหวัดฉะเชิงเทรา

ที่	หน่วยงาน	อำเภอ	คะแนน ITA 2568	เปรียบเทียบกับปีที่ผ่านมา	ระดับผลการประเมิน
1	องค์การบริหารส่วนจังหวัดฉะเชิงเทรา	เมืองฉะเชิงเทรา	99.26	+2.03	ผ่านดีเยี่ยม
2	เทศบาลเมืองฉะเชิงเทรา	เมืองฉะเชิงเทรา	95.69	-3.05	ผ่านดี
3	เทศบาลตำบลบางคล้า	บางคล้า	94.26	-4.31	ผ่านดี
4	เทศบาลตำบลปากน้ำ	บางคล้า	91.21	+0.29	ผ่าน
5	เทศบาลตำบลคลองแสนแสบ	บางน้ำเปรี้ยว	96.79	+0.12	ผ่านดี
6	เทศบาลตำบลคอนเกาะกา	บางน้ำเปรี้ยว	89.39	-6.20	ผ่าน
7	เทศบาลตำบลคอนฉิมพลี	บางน้ำเปรี้ยว	91.59	-5.07	ผ่านดี
8	เทศบาลตำบลบางขนาก	บางน้ำเปรี้ยว	96.82	+0.02	ผ่านดี
9	เทศบาลตำบลบางน้ำเปรี้ยว	บางน้ำเปรี้ยว	99.47	+1.21	ผ่านดีเยี่ยม
10	เทศบาลตำบลศาลาแดง	บางน้ำเปรี้ยว	96.96	-1.27	ผ่านดี
11	เทศบาลตำบลท่าข้าม	บางปะกง	99.21	-0.39	ผ่านดีเยี่ยม
12	เทศบาลตำบลท่าสะพาน	บางปะกง	92.88	-2.30	ผ่านดี
13	เทศบาลตำบลบางปะกง	บางปะกง	99.80	+0.60	ผ่านดีเยี่ยม
14	เทศบาลตำบลบางปะกงพรหมเทพรังสรรค์	บางปะกง	97.04	-0.70	ผ่านดี
15	เทศบาลตำบลบางผึ้ง	บางปะกง	94.37	-3.34	ผ่านดี
16	เทศบาลตำบลบางวัว	บางปะกง	95.08	-1.10	ผ่านดี
17	เทศบาลตำบลบางวัวคณาภิรักษ์	บางปะกง	92.85	+0.91	ผ่านดี
18	เทศบาลตำบลบางสมัคร	บางปะกง	99.31	+1.48	ผ่านดีเยี่ยม
19	เทศบาลตำบลพิมพา	บางปะกง	95.91	+2.03	ผ่านดี
20	เทศบาลตำบลหอมศีล	บางปะกง	74.71	-22.53	ต้องปรับปรุง
21	เทศบาลตำบลเทพราช	บ้านโพธิ์	97.22	-2.61	ผ่านดี
22	เทศบาลตำบลบ้านโพธิ์	บ้านโพธิ์	96.76	-2.56	ผ่านดี
23	เทศบาลตำบลลาดขวาง	บ้านโพธิ์	99.34	+0.77	ผ่านดีเยี่ยม
24	เทศบาลตำบลแสนภูดาษ	บ้านโพธิ์	91.30	-7.45	ผ่าน
25	เทศบาลตำบลทุ่งสะเดา	แปลงยาว	89.14	-10.34	ผ่าน
26	เทศบาลตำบลแปลงยาว	แปลงยาว	91.32	-5.53	ผ่าน
27	เทศบาลตำบลวังเย็น	แปลงยาว	87.61	-8.33	ผ่าน
28	เทศบาลตำบลหัวสำโรง	แปลงยาว	99.38	+2.06	ผ่านดีเยี่ยม
29	เทศบาลตำบลเกาะขนุน	พนมสารคาม	95.34	-2.73	ผ่านดี
30	เทศบาลตำบลเขาหินซ้อน	พนมสารคาม	83.60	-9.53	ต้องปรับปรุง
31	เทศบาลตำบลท่าถ่าน	พนมสารคาม	88.93	-7.40	ผ่าน
32	เทศบาลตำบลบ้านช่อง	พนมสารคาม	98.44	+2.02	ผ่านดีเยี่ยม
33	เทศบาลตำบลพนมสารคาม	พนมสารคาม	96.66	-3.20	ผ่านดี
34	เทศบาลตำบลนครเมืองเขต	เมืองฉะเชิงเทรา	92.87	-6.20	ผ่าน
35	เทศบาลตำบลสนมชัยเขต	สนมชัยเขต	86.64	-12.39	ผ่าน
36	องค์การบริหารส่วนตำบลกอนแก้ว	คลองเขื่อน	94.75	-5.13	ผ่านดี
37	องค์การบริหารส่วนตำบลคลองเขื่อน	คลองเขื่อน	98.00	-1.67	ผ่านดีเยี่ยม
38	องค์การบริหารส่วนตำบลบางตลาด	คลองเขื่อน	96.11	+4.28	ผ่านดี
39	องค์การบริหารส่วนตำบลบางโรง	คลองเขื่อน	97.26	+2.94	ผ่านดีเยี่ยม
40	องค์การบริหารส่วนตำบลบางเล่า	คลองเขื่อน	94.01	-5.50	ผ่านดี

ผลการประเมินคุณธรรมและความโปร่งใสในการดำเนินงานของหน่วยงานภาครัฐ (Integrity and Transparency Assessment: ITA)
ประจำปีงบประมาณ พ.ศ. 2568



ที่	หน่วยงาน	อำเภอ	คะแนน ITA 2568	เปรียบเทียบ ปีที่ผ่านมา	ระดับผลการประเมิน
41	องค์การบริหารส่วนตำบลคลองตะเกรา	ท่าตะเกรา	93.87	-2.81	ผ่านดี
42	องค์การบริหารส่วนตำบลท่าตะเกรา	ท่าตะเกรา	95.16	+6.96	ผ่านดี
43	องค์การบริหารส่วนตำบลท่าทองหลวง	บางคล้า	94.67	-1.52	ผ่านดี
44	องค์การบริหารส่วนตำบลบางกระเจ็ด	บางคล้า	90.71	+2.07	ผ่าน
45	องค์การบริหารส่วนตำบลบางสวน	บางคล้า	86.92	-4.51	ผ่าน
46	องค์การบริหารส่วนตำบลสาวชะโงก	บางคล้า	86.35	-12.15	ผ่าน
47	องค์การบริหารส่วนตำบลเสม็ดใต้	บางคล้า	95.20	-2.21	ผ่านดี
48	องค์การบริหารส่วนตำบลเสม็ดเหนือ	บางคล้า	91.25	-2.62	ผ่าน
49	องค์การบริหารส่วนตำบลหัวไทร	บางคล้า	88.65	-3.02	ผ่าน
50	องค์การบริหารส่วนตำบลดอนฉิมพลี	บางน้ำเปรี้ยว	98.84	-0.71	ผ่านดีเยี่ยม
51	องค์การบริหารส่วนตำบลบางน้ำเปรี้ยว	บางน้ำเปรี้ยว	97.62	-0.98	ผ่านดีเยี่ยม
52	องค์การบริหารส่วนตำบลบึงน้ำรักษ์	บางน้ำเปรี้ยว	86.09	-9.70	ผ่าน
53	องค์การบริหารส่วนตำบลโพรงอากาศ	บางน้ำเปรี้ยว	99.24	+0.94	ผ่านดีเยี่ยม
54	องค์การบริหารส่วนตำบลโยธะกา	บางน้ำเปรี้ยว	97.15	-1.31	ผ่านดี
55	องค์การบริหารส่วนตำบลศาลาแดง	บางน้ำเปรี้ยว	99.24	+0.01	ผ่านดีเยี่ยม
56	องค์การบริหารส่วนตำบลสิงโตทอง	บางน้ำเปรี้ยว	95.75	-4.12	ผ่านดี
57	องค์การบริหารส่วนตำบลหมอนทอง	บางน้ำเปรี้ยว	97.46	-0.27	ผ่านดีเยี่ยม
58	องค์การบริหารส่วนตำบลเขาหิน	บางปะกง	98.04	+1.49	ผ่านดีเยี่ยม
59	องค์การบริหารส่วนตำบลท่าสะอ้าน	บางปะกง	97.10	-0.31	ผ่านดี
60	องค์การบริหารส่วนตำบลบางเกลือ	บางปะกง	96.32	+1.25	ผ่านดี
61	องค์การบริหารส่วนตำบลสองคลอง	บางปะกง	92.12	-6.86	ผ่าน
62	องค์การบริหารส่วนตำบลหนองจอก	บางปะกง	97.01	-2.26	ผ่านดี
63	องค์การบริหารส่วนตำบลหอมศีล	บางปะกง	94.93	+7.27	ผ่านดี
64	องค์การบริหารส่วนตำบลเกาะไร่	บ้านโพธิ์	95.19	-2.42	ผ่านดี
65	องค์การบริหารส่วนตำบลคลองขุด	บ้านโพธิ์	95.93	-1.57	ผ่านดี
66	องค์การบริหารส่วนตำบลคลองบ้านโพธิ์	บ้านโพธิ์	90.83	-3.14	ผ่านดี
67	องค์การบริหารส่วนตำบลคลองประเวศ	บ้านโพธิ์	93.87	+7.58	ผ่านดี
68	องค์การบริหารส่วนตำบลดอนทราย	บ้านโพธิ์	92.51	-5.08	ผ่านดี
69	องค์การบริหารส่วนตำบลเทพราช	บ้านโพธิ์	94.09	-4.51	ผ่านดี
70	องค์การบริหารส่วนตำบลบางกูด	บ้านโพธิ์	93.88	-1.36	ผ่านดี
71	องค์การบริหารส่วนตำบลสนามจันทร์	บ้านโพธิ์	97.53	-2.14	ผ่านดี
72	องค์การบริหารส่วนตำบลลิบเอ็ดคอก	บ้านโพธิ์	99.40	-0.38	ผ่านดีเยี่ยม
73	องค์การบริหารส่วนตำบลหนองตีนนก	บ้านโพธิ์	94.95	-2.61	ผ่านดี
74	องค์การบริหารส่วนตำบลหนองบัว	บ้านโพธิ์	94.83	-4.42	ผ่าน
75	องค์การบริหารส่วนตำบลแหลมประดู่	บ้านโพธิ์	86.69	-12.50	ผ่าน
76	องค์การบริหารส่วนตำบลแปลงยาว	แปลงยาว	95.59	-3.24	ผ่านดี
77	องค์การบริหารส่วนตำบลหนองไม้แก่น	แปลงยาว	94.34	-1.86	ผ่านดี
78	องค์การบริหารส่วนตำบลหัวสำโรง	แปลงยาว	97.75	-1.63	ผ่านดีเยี่ยม
79	องค์การบริหารส่วนตำบลเกาะขาม	พนมสารคาม	100.00	+2.74	ผ่านดีเยี่ยม
80	องค์การบริหารส่วนตำบลพนมสารคาม	พนมสารคาม	95.38	-0.10	ผ่านดี
81	องค์การบริหารส่วนตำบลเมืองเก่า	พนมสารคาม	99.92	+0.38	ผ่านดีเยี่ยม
82	องค์การบริหารส่วนตำบลหนองยาว	พนมสารคาม	92.43	-4.33	ผ่านดี
83	องค์การบริหารส่วนตำบลหนองแห่น	พนมสารคาม	98.82	-0.10	ผ่านดีเยี่ยม
84	องค์การบริหารส่วนตำบลคลองจุกกระเฉด	เมืองฉะเชิงเทรา	96.41	-2.87	ผ่านดี
85	องค์การบริหารส่วนตำบลคลองนครเนื่องเขต	เมืองฉะเชิงเทรา	90.96	-3.26	ผ่าน
86	องค์การบริหารส่วนตำบลคลองนา	เมืองฉะเชิงเทรา	97.22	-0.11	ผ่านดีเยี่ยม
87	องค์การบริหารส่วนตำบลคลองเปรง	เมืองฉะเชิงเทรา	98.48	+1.23	ผ่านดีเยี่ยม
88	องค์การบริหารส่วนตำบลคลองหลวงแพ่ง	เมืองฉะเชิงเทรา	90.75	-7.90	ผ่าน
89	องค์การบริหารส่วนตำบลคลองอุดมชลจร	เมืองฉะเชิงเทรา	91.66	-7.97	ผ่าน

ผลการประเมินคุณธรรมและความโปร่งใสในการดำเนินงานของหน่วยงานภาครัฐ (Integrity and Transparency Assessment: ITA)

ประจำปีงบประมาณ พ.ศ. 2568



ที่	หน่วยงาน	อำเภอ	คะแนน ITA 2568	เปรียบเทียบ ปีที่ผ่านมา	ระดับผลการประเมิน
90	องค์การบริหารส่วนตำบลท่าไข่	เมืองฉะเชิงเทรา	97.74	+0.17	ผ่านดีเยี่ยม
91	องค์การบริหารส่วนตำบลบางกะไ้	เมืองฉะเชิงเทรา	97.79	+0.75	ผ่านดี
92	องค์การบริหารส่วนตำบลบางแก้ว	เมืองฉะเชิงเทรา	90.02	-8.56	ผ่าน
93	องค์การบริหารส่วนตำบลบางขวัญ	เมืองฉะเชิงเทรา	95.84	+0.46	ผ่านดี
94	องค์การบริหารส่วนตำบลบางดินเปิด	เมืองฉะเชิงเทรา	95.69	-1.22	ผ่านดี
95	องค์การบริหารส่วนตำบลบางเตย	เมืองฉะเชิงเทรา	93.66	-1.76	ผ่านดี
96	องค์การบริหารส่วนตำบลบางไผ่	เมืองฉะเชิงเทรา	92.75	-2.73	ผ่าน
97	องค์การบริหารส่วนตำบลบางพระ	เมืองฉะเชิงเทรา	99.73	+0.07	ผ่านดีเยี่ยม
98	องค์การบริหารส่วนตำบลบ้านใหม่	เมืองฉะเชิงเทรา	97.84	-1.96	ผ่านดีเยี่ยม
99	องค์การบริหารส่วนตำบลวังตะเคียน	เมืองฉะเชิงเทรา	97.92	-0.10	ผ่านดีเยี่ยม
100	องค์การบริหารส่วนตำบลโสธร	เมืองฉะเชิงเทรา	96.63	-1.29	ผ่านดี
101	องค์การบริหารส่วนตำบลหนามแดง	เมืองฉะเชิงเทรา	91.14	-1.64	ผ่าน
102	องค์การบริหารส่วนตำบลดงน้อย	ราชสาส์น	93.08	-3.12	ผ่าน
103	องค์การบริหารส่วนตำบลบางคา	ราชสาส์น	83.49	-11.13	ต้องปรับปรุง
104	องค์การบริหารส่วนตำบลเมืองใหม่	ราชสาส์น	97.23	-1.02	ผ่านดี
105	องค์การบริหารส่วนตำบลคูยายหมี	สนามชัยเขต	98.98	-0.20	ผ่านดีเยี่ยม
106	องค์การบริหารส่วนตำบลท่ากระดาน	สนามชัยเขต	91.90	-7.22	ผ่าน
107	องค์การบริหารส่วนตำบลทุ่งพระยา	สนามชัยเขต	92.12	+2.83	ผ่านดี
108	องค์การบริหารส่วนตำบลลาดกระทิง	สนามชัยเขต	96.47	-2.98	ผ่านดี



ผลการประเมินคุณธรรมและความโปร่งใสในการดำเนินงานของหน่วยงานภาครัฐ
ประจำปีงบประมาณ พ.ศ. 2568
ประเภทองค์กรปกครองส่วนท้องถิ่น
พื้นที่ภาค 2
จังหวัดชลบุรี

ที่	หน่วยงาน	อำเภอ	คะแนน ITA 2568	เปรียบเทียบ ปีที่ผ่านมา	ระดับผลการประเมิน
1	องค์การบริหารส่วนจังหวัดชลบุรี	เมืองชลบุรี	98.57	+2.42	ผ่านดีเยี่ยม
2	เทศบาลนครบ้านสวน	เมืองชลบุรี	98.12	+10.39	ผ่านดี
3	เทศบาลนครเจ้าพระยาสุรศักดิ์	ศรีราชา	96.06	-2.72	ผ่านดี
4	เทศบาลนครแหลมฉบัง	ศรีราชา	92.57	-4.33	ผ่านดี
5	เทศบาลเมืองปรังพิน	เกาะจันทร์	92.59	-2.40	ผ่านดี
6	เทศบาลเมืองหนองปรือ	บางละมุง	91.66	-2.76	ผ่าน
7	เทศบาลเมืองบ้านบึง	บ้านบึง	94.90	-1.43	ผ่านดี
8	เทศบาลเมืองพนัสนิคม	พนัสนิคม	96.28	-0.22	ผ่านดี
9	เทศบาลเมืองชลบุรี	เมืองชลบุรี	99.31	+6.39	ผ่านดีเยี่ยม
10	เทศบาลเมืองดอนหัวฬ่อ	เมืองชลบุรี	94.87	-3.19	ผ่านดี
11	เทศบาลเมืองแสนสุข	เมืองชลบุรี	96.16	+6.75	ผ่านดี
12	เทศบาลเมืองอ่างศิลา	เมืองชลบุรี	96.96	+1.00	ผ่านดี
13	เทศบาลเมืองศรีราชา	ศรีราชา	98.57	+0.34	ผ่านดีเยี่ยม
14	เทศบาลเมืองสัตหีบ	สัตหีบ	95.92	-2.97	ผ่านดี
15	เทศบาลตำบลเกาะจันทร์	เกาะจันทร์	88.00	-11.31	ผ่าน
16	เทศบาลตำบลท่าบุญมี	เกาะจันทร์	96.06	-2.56	ผ่านดี
17	เทศบาลตำบลเกาะสีชัง	เกาะสีชัง	94.38	-4.61	ผ่านดี
18	เทศบาลตำบลราษฏรทอง	บ่อทอง	97.79	-0.25	ผ่านดี
19	เทศบาลตำบลบ่อทอง	บ่อทอง	97.30	-2.18	ผ่านดี
20	เทศบาลตำบลบ่อทอง	บ่อทอง	97.71	+1.51	ผ่านดีเยี่ยม
21	เทศบาลตำบลตะเคียนเตี้ย	บางละมุง	94.76	-1.35	ผ่านดี
22	เทศบาลตำบลบางละมุง	บางละมุง	99.19	+4.04	ผ่านดีเยี่ยม
23	เทศบาลตำบลโป่ง	บางละมุง	93.33	-1.22	ผ่าน
24	เทศบาลตำบลหนองปลาไหล	บางละมุง	99.12	+2.67	ผ่านดีเยี่ยม
25	เทศบาลตำบลห้วยใหญ่	บางละมุง	95.22	-2.36	ผ่านดี
26	เทศบาลตำบลบ้านบึง	บ้านบึง	95.74	-2.07	ผ่านดี
27	เทศบาลตำบลหนองขาก	บ้านบึง	98.12	+4.00	ผ่านดี
28	เทศบาลตำบลหนองขี้ขาก	บ้านบึง	95.48	+0.26	ผ่านดี
29	เทศบาลตำบลหนองไผ่แก้ว	บ้านบึง	98.23	-0.55	ผ่านดีเยี่ยม
30	เทศบาลตำบลหัวกุญแจ	บ้านบึง	92.14	-0.49	ผ่านดี
31	เทศบาลตำบลกุฎไฉียง	พนัสนิคม	97.16	-1.54	ผ่านดีเยี่ยม
32	เทศบาลตำบลหมอนนาง	พนัสนิคม	96.88	+3.24	ผ่านดี
33	เทศบาลตำบลห้วยถนน	พนัสนิคม	70.40	-18.89	ต้องปรับปรุง
34	เทศบาลตำบลพานทอง	พานทอง	98.28	+2.25	ผ่านดีเยี่ยม
35	เทศบาลตำบลหนองตำลึง	พานทอง	96.71	+5.97	ผ่านดี
36	เทศบาลตำบลคลองตำหรุ	เมืองชลบุรี	99.88	+0.65	ผ่านดีเยี่ยม
37	เทศบาลตำบลนาป่า	เมืองชลบุรี	99.63	+3.45	ผ่านดีเยี่ยม
38	เทศบาลตำบลบางทราย	เมืองชลบุรี	99.75	+1.02	ผ่านดีเยี่ยม
39	เทศบาลตำบลเสม็ด	เมืองชลบุรี	96.75	+2.66	ผ่านดี
40	เทศบาลตำบลหนองไม้แดง	เมืองชลบุรี	99.70	+3.04	ผ่านดีเยี่ยม

ผลการประเมินคุณธรรมและความโปร่งใสในการดำเนินงานของหน่วยงานภาครัฐ (Integrity and Transparency Assessment: ITA)
ประจำปีงบประมาณ พ.ศ. 2568



ที่	หน่วยงาน	อำเภอ	คะแนน ITA 2568	เปรียบเทียบ ปีที่ผ่านมา	ระดับผลการประเมิน
41	เทศบาลตำบลห้วยกะปิ	เมืองชลบุรี	98.99	+1.49	ผ่านดีเยี่ยม
42	เทศบาลตำบลเหมือง	เมืองชลบุรี	99.67	+1.14	ผ่านดีเยี่ยม
43	เทศบาลตำบลบางพระ	ศรีราชา	96.32	-0.99	ผ่านดีเยี่ยม
44	เทศบาลตำบลเกล็ดแก้ว	สัตหีบ	98.46	+2.62	ผ่านดีเยี่ยม
45	เทศบาลตำบลเขตรอุดมศักดิ์	สัตหีบ	94.36	-1.81	ผ่านดี
46	เทศบาลตำบลเขาชิงรภัย	สัตหีบ	97.07	+5.20	ผ่านดี
47	เทศบาลตำบลนาจอมเทียน	สัตหีบ	96.53	+28.17	ผ่านดี
48	เทศบาลตำบลบางเสร่	สัตหีบ	98.72	+3.79	ผ่านดีเยี่ยม
49	เทศบาลตำบลหนองใหญ่	หนองใหญ่	95.59	-0.12	ผ่านดี
50	องค์การบริหารส่วนตำบลท่าบุญมี	เกาะจันทร์	98.14	+4.99	ผ่านดี
51	องค์การบริหารส่วนตำบลเกษตรสุวรรณ	บ่อทอง	91.22	-1.96	ผ่าน
52	องค์การบริหารส่วนตำบลบ่อทอง	บ่อทอง	96.48	-2.25	ผ่านดี
53	องค์การบริหารส่วนตำบลพลวงทอง	บ่อทอง	99.00	-0.16	ผ่านดีเยี่ยม
54	องค์การบริหารส่วนตำบลวัดสุวรรณ	บ่อทอง	83.92	-8.26	ต้องปรับปรุง
55	องค์การบริหารส่วนตำบลเขาไม้แก้ว	บางละมุง	96.04	+7.83	ผ่านดี
56	องค์การบริหารส่วนตำบลคลองแก้ว	บ้านบึง	99.36	+2.00	ผ่านดีเยี่ยม
57	องค์การบริหารส่วนตำบลมาบไม้	บ้านบึง	99.61	+0.35	ผ่านดีเยี่ยม
58	องค์การบริหารส่วนตำบลหนองบอนแดง	บ้านบึง	98.17	-1.58	ผ่านดีเยี่ยม
59	องค์การบริหารส่วนตำบลหนองไผ่แก้ว	บ้านบึง	96.65	-1.82	ผ่านดี
60	องค์การบริหารส่วนตำบลหนองอิรุณ	บ้านบึง	98.84	-0.34	ผ่านดีเยี่ยม
61	องค์การบริหารส่วนตำบลโคกเพลาะ	พนัสนิคม	85.05	+6.69	ผ่าน
62	องค์การบริหารส่วนตำบลท่าข้าม	พนัสนิคม	96.41	+0.67	ผ่านดี
63	องค์การบริหารส่วนตำบลทุ่งขวาง	พนัสนิคม	95.68	-1.54	ผ่านดี
64	องค์การบริหารส่วนตำบลนามะตูม	พนัสนิคม	97.50	-1.84	ผ่านดี
65	องค์การบริหารส่วนตำบลนาเร็ก	พนัสนิคม	93.43	-3.37	ผ่านดี
66	องค์การบริหารส่วนตำบลนาวังหิน	พนัสนิคม	90.15	+1.47	ผ่าน
67	องค์การบริหารส่วนตำบลบ้านช้าง	พนัสนิคม	95.98	-2.14	ผ่านดี
68	องค์การบริหารส่วนตำบลบ้านเข็ด	พนัสนิคม	97.43	+5.11	ผ่านดี
69	องค์การบริหารส่วนตำบลไร่หลักทอง	พนัสนิคม	99.28	+2.17	ผ่านดีเยี่ยม
70	องค์การบริหารส่วนตำบลวัดโบสถ์	พนัสนิคม	96.00	+11.25	ผ่านดี
71	องค์การบริหารส่วนตำบลวัดหลวง	พนัสนิคม	91.83	-6.14	ผ่าน
72	องค์การบริหารส่วนตำบลสระสี่เหลี่ยม	พนัสนิคม	79.83	-14.39	ต้องปรับปรุง
73	องค์การบริหารส่วนตำบลหนองขยาด	พนัสนิคม	98.72	+1.44	ผ่านดีเยี่ยม
74	องค์การบริหารส่วนตำบลหนองปรือ	พนัสนิคม	98.10	+5.13	ผ่านดี
75	องค์การบริหารส่วนตำบลหนองเหียง	พนัสนิคม	99.25	-0.36	ผ่านดีเยี่ยม
76	องค์การบริหารส่วนตำบลหน้าพระธาตุ	พนัสนิคม	95.95	+0.19	ผ่านดี
77	องค์การบริหารส่วนตำบลเกาะลอยบางหัก	พานทอง	96.28	+4.30	ผ่านดี
78	องค์การบริหารส่วนตำบลโคกขี้หนอน	พานทอง	95.29	+0.96	ผ่านดี
79	องค์การบริหารส่วนตำบลบางนาง	พานทอง	99.93	+0.97	ผ่านดีเยี่ยม
80	องค์การบริหารส่วนตำบลบ้านเก่า	พานทอง	99.24	+13.15	ผ่านดีเยี่ยม
81	องค์การบริหารส่วนตำบลพานทองหนองกะขะ	พานทอง	97.17	+2.03	ผ่านดี
82	องค์การบริหารส่วนตำบลมาบโป่ง	พานทอง	93.86	-3.89	ผ่านดี
83	องค์การบริหารส่วนตำบลหนองหงษ์	พานทอง	98.74	-0.84	ผ่านดีเยี่ยม
84	องค์การบริหารส่วนตำบลหน้าประตู	พานทอง	96.60	+1.44	ผ่านดี
85	องค์การบริหารส่วนตำบลคลองตำหรุ	เมืองชลบุรี	97.48	+7.24	ผ่านดีเยี่ยม
86	องค์การบริหารส่วนตำบลสำนักบก	เมืองชลบุรี	95.22	+0.59	ผ่านดี
87	องค์การบริหารส่วนตำบลหนองข้างคอก	เมืองชลบุรี	95.42	+3.30	ผ่านดี
88	องค์การบริหารส่วนตำบลหนองรี	เมืองชลบุรี	98.93	+3.19	ผ่านดีเยี่ยม
89	องค์การบริหารส่วนตำบลเขาคันทรง	ศรีราชา	95.03	+5.53	ผ่านดี

ผลการประเมินคุณธรรมและความโปร่งใสในการดำเนินงานของหน่วยงานภาครัฐ (Integrity and Transparency Assessment: ITA) ประจำปีงบประมาณ พ.ศ. 2568



ที่	หน่วยงาน	อำเภอ	คะแนน ITA 2568	เปรียบเทียบ ปีที่ผ่านมา	ระดับผลการประเมิน
90	องค์การบริหารส่วนตำบลปอวิน	ศรีราชา	99.49	+2.10	ผ่านดีเยี่ยม
91	องค์การบริหารส่วนตำบลบางพระ	ศรีราชา	96.74	-1.08	ผ่านดี
92	องค์การบริหารส่วนตำบลหนองขาม	ศรีราชา	93.77	-3.08	ผ่านดี
93	องค์การบริหารส่วนตำบลพลูตาหลวง	สัตหีบ	97.68	-1.19	ผ่านดีเยี่ยม
94	องค์การบริหารส่วนตำบลแสมสาร	สัตหีบ	92.56	+0.23	ผ่านดี
95	องค์การบริหารส่วนตำบลเขาชก	หนองใหญ่	93.56	-5.76	ผ่านดี
96	องค์การบริหารส่วนตำบลคลองพลู	หนองใหญ่	99.00	+2.04	ผ่านดีเยี่ยม
97	องค์การบริหารส่วนตำบลหนองเสือช้าง	หนองใหญ่	96.99	-2.04	ผ่านดี
98	องค์การบริหารส่วนตำบลห้วยสูง	หนองใหญ่	90.50	-4.56	ผ่าน



ผลการประเมินคุณธรรมและความโปร่งใสในการดำเนินงานของหน่วยงานภาครัฐ
ประจำปีงบประมาณ พ.ศ. 2568
ประเภทองค์กรปกครองส่วนท้องถิ่น
พื้นที่ภาค 2
จังหวัดตราด

ที่	หน่วยงาน	อำเภอ	คะแนน ITA 2568	เปรียบเทียบ ปีที่ผ่านมา	ระดับผลการประเมิน
1	องค์การบริหารส่วนจังหวัดตราด	เมืองตราด	92.89	-0.35	ผ่าน
2	เทศบาลเมืองตราด	เมืองตราด	87.05	-3.95	ผ่าน
3	เทศบาลตำบลเกาะช้าง	เกาะช้าง	93.42	-1.91	ผ่าน
4	เทศบาลตำบลเกาะช้างใต้	เกาะช้าง	87.92	-1.78	ผ่าน
5	เทศบาลตำบลเขาสมิง	เขาสมิง	89.45	+0.45	ผ่าน
6	เทศบาลตำบลแสนตุง	เขาสมิง	96.36	+0.17	ผ่านดี
7	เทศบาลตำบลคลองใหญ่	คลองใหญ่	98.02	-0.75	ผ่านดีเยี่ยม
8	เทศบาลตำบลหาดเล็ก	คลองใหญ่	93.36	-1.35	ผ่านดี
9	เทศบาลตำบลพลอย	บ่อไร่	93.02	-1.63	ผ่าน
10	เทศบาลตำบลหนองบอน	บ่อไร่	94.34	+9.38	ผ่านดี
11	เทศบาลตำบลชำราก	เมืองตราด	92.67	-4.98	ผ่าน
12	เทศบาลตำบลตะกวาง	เมืองตราด	98.50	+0.97	ผ่านดีเยี่ยม
13	เทศบาลตำบลท่าพริกเนินทราย	เมืองตราด	99.07	+0.02	ผ่านดี
14	เทศบาลตำบลหนองเสม็ด	เมืองตราด	95.89	-3.92	ผ่านดี
15	เทศบาลตำบลน้ำเชี่ยว	แหลมงอบ	94.76	-0.22	ผ่านดี
16	เทศบาลตำบลแหลมงอบ	แหลมงอบ	94.75	+3.84	ผ่านดี
17	องค์การบริหารส่วนตำบลเกาะกูด	เกาะกูด	93.14	+2.18	ผ่านดี
18	องค์การบริหารส่วนตำบลเกาะหมาก	เกาะกูด	96.63	+4.75	ผ่านดี
19	องค์การบริหารส่วนตำบลเขาสมิง	เขาสมิง	94.57	-0.45	ผ่านดี
20	องค์การบริหารส่วนตำบลท่าโสม	เขาสมิง	96.44	-1.99	ผ่านดี
21	องค์การบริหารส่วนตำบลทุ่งนนทรีย์	เขาสมิง	98.46	+0.07	ผ่านดีเยี่ยม
22	องค์การบริหารส่วนตำบลเทพนิมิต	เขาสมิง	91.26	-1.89	ผ่าน
23	องค์การบริหารส่วนตำบลประณีต	เขาสมิง	97.95	+1.12	ผ่านดี
24	องค์การบริหารส่วนตำบลวังตะเคียน	เขาสมิง	92.18	-6.06	ผ่าน
25	องค์การบริหารส่วนตำบลสะตอ	เขาสมิง	95.75	-1.97	ผ่านดี
26	องค์การบริหารส่วนตำบลแสนตุง	เขาสมิง	85.59	-4.15	ผ่าน
27	องค์การบริหารส่วนตำบลคลองใหญ่	คลองใหญ่	95.01	+1.47	ผ่านดี
28	องค์การบริหารส่วนตำบลไม้รุค	คลองใหญ่	96.71	-0.24	ผ่านดี
29	องค์การบริหารส่วนตำบลช้างทูน	บ่อไร่	94.30	+2.95	ผ่านดี
30	องค์การบริหารส่วนตำบลด่านชุมพล	บ่อไร่	96.59	+15.52	ผ่านดี
31	องค์การบริหารส่วนตำบลนทรีย์	บ่อไร่	91.92	-4.06	ผ่าน
32	องค์การบริหารส่วนตำบลพลอย	บ่อไร่	94.92	+0.62	ผ่านดี
33	องค์การบริหารส่วนตำบลท่ากุ่ม	เมืองตราด	95.53	-2.73	ผ่านดี
34	องค์การบริหารส่วนตำบลเนินทราย	เมืองตราด	92.20	-6.97	ผ่าน
35	องค์การบริหารส่วนตำบลวังกระแจะ	เมืองตราด	98.86	-0.48	ผ่านดีเยี่ยม
36	องค์การบริหารส่วนตำบลหนองคันทรัง	เมืองตราด	99.20	+7.39	ผ่านดีเยี่ยม
37	องค์การบริหารส่วนตำบลหนองโสน	เมืองตราด	92.95	-6.26	ผ่านดี
38	องค์การบริหารส่วนตำบลห้วยน้ำขาว	เมืองตราด	90.81	0.00	ผ่านดี
39	องค์การบริหารส่วนตำบลห้วยแร่	เมืองตราด	95.89	-0.26	ผ่านดี
40	องค์การบริหารส่วนตำบลแหลมกลัด	เมืองตราด	91.97	+0.82	ผ่าน

ผลการประเมินคุณธรรมและความโปร่งใสในการดำเนินงานของหน่วยงานภาครัฐ (Integrity and Transparency Assessment ITA)
ประจำปีงบประมาณ พ.ศ. 2568




ที่	หน่วยงาน	อำเภอ	คะแนน ITA 2568	เปรียบเทียบ ปีที่ผ่านมา	ระดับผลการประเมิน
41	องค์การบริหารส่วนตำบลอ่าวใหญ่	เมืองตราด	93.03	-3.46	ผ่านดี
42	องค์การบริหารส่วนตำบลคลองใหญ่	แหลมงอบ	86.89	-6.47	ผ่าน
43	องค์การบริหารส่วนตำบลบางปิด	แหลมงอบ	95.95	-1.61	ผ่านดี
44	องค์การบริหารส่วนตำบลแหลมงอบ	แหลมงอบ	94.19	-1.63	ผ่านดี



ผลการประเมินคุณธรรมและความโปร่งใสในการดำเนินงานของหน่วยงานภาครัฐ
ประจำปีงบประมาณ พ.ศ. 2568
ประเภทองค์กรปกครองส่วนท้องถิ่น
พื้นที่ภาค 2
จังหวัดนครนายก

ที่	หน่วยงาน	อำเภอ	คะแนน ITA 2568	เปรียบเทียบ ปีที่ผ่านมา	ระดับผลการประเมิน
1	องค์การบริหารส่วนจังหวัดนครนายก	เมืองนครนายก	98.40	+8.14	ผ่านดีเยี่ยม
2	เทศบาลเมืองนครนายก	เมืองนครนายก	93.05	+10.62	ผ่าน
3	เทศบาลตำบลบ้านนา	บ้านนา	88.76	+6.20	ผ่าน
4	เทศบาลตำบลพิบูลออก	บ้านนา	96.41	+5.72	ผ่านดี
5	เทศบาลตำบลเกาะหวาย	ปากพลี	95.82	+23.99	ผ่าน
6	เทศบาลตำบลท่าช้าง	เมืองนครนายก	92.00	+2.13	ผ่านดี
7	เทศบาลตำบลองครักษ์	องครักษ์	90.16	+15.87	ผ่านดี
8	องค์การบริหารส่วนตำบลเขาเพิ่ม	บ้านนา	90.80	+14.07	ผ่านดี
9	องค์การบริหารส่วนตำบลทองหลาง	บ้านนา	89.80	-1.29	ผ่าน
10	องค์การบริหารส่วนตำบลบางอ้อ	บ้านนา	95.28	+5.56	ผ่านดี
11	องค์การบริหารส่วนตำบลบ้านนา	บ้านนา	87.54	+1.00	ผ่าน
12	องค์การบริหารส่วนตำบลบ้านพร้าว	บ้านนา	93.58	-1.09	ผ่านดี
13	องค์การบริหารส่วนตำบลบ้านพริก	บ้านนา	93.49	+13.44	ผ่านดี
14	องค์การบริหารส่วนตำบลป่าชะ	บ้านนา	86.72	-2.10	ผ่าน
15	องค์การบริหารส่วนตำบลศรีกะอาง	บ้านนา	88.61	+2.18	ผ่าน
16	องค์การบริหารส่วนตำบลลาชา	บ้านนา	86.02	-6.67	ผ่าน
17	องค์การบริหารส่วนตำบลเกาะโพธิ์	ปากพลี	94.95	+12.81	ผ่านดี
18	องค์การบริหารส่วนตำบลเกาะหวาย	ปากพลี	93.45	+2.87	ผ่านดี
19	องค์การบริหารส่วนตำบลโคกกรวด	ปากพลี	94.07	+4.44	ผ่านดี
20	องค์การบริหารส่วนตำบลท่าเรือ	ปากพลี	83.72	-5.71	ต้องปรับปรุง
21	องค์การบริหารส่วนตำบลนาหินลาด	ปากพลี	92.74	+5.09	ผ่านดี
22	องค์การบริหารส่วนตำบลปากพลี	ปากพลี	95.34	+0.82	ผ่านดี
23	องค์การบริหารส่วนตำบลหนองแสง	ปากพลี	88.67	-5.55	ผ่าน
24	องค์การบริหารส่วนตำบลเขาพระ	เมืองนครนายก	87.23	-0.86	ผ่าน
25	องค์การบริหารส่วนตำบลดงละคร	เมืองนครนายก	87.50	-2.92	ผ่าน
26	องค์การบริหารส่วนตำบลดอนยอ	เมืองนครนายก	88.52	+37.82	ผ่าน
27	องค์การบริหารส่วนตำบลท่าช้าง	เมืองนครนายก	91.89	-0.32	ผ่าน
28	องค์การบริหารส่วนตำบลท่าทราย	เมืองนครนายก	96.09	+3.46	ผ่านดี
29	องค์การบริหารส่วนตำบลบ้านใหญ่	เมืองนครนายก	94.29	+5.58	ผ่านดี
30	องค์การบริหารส่วนตำบลพรหมณี	เมืองนครนายก	95.22	+0.09	ผ่านดี
31	องค์การบริหารส่วนตำบลวังกระโจม	เมืองนครนายก	93.69	+3.76	ผ่านดี
32	องค์การบริหารส่วนตำบลศรีจุฬา	เมืองนครนายก	97.77	+9.94	ผ่านดี
33	องค์การบริหารส่วนตำบลศรีนาวา	เมืองนครนายก	91.37	+2.96	ผ่านดี
34	องค์การบริหารส่วนตำบลสาริกา	เมืองนครนายก	90.11	+17.72	ผ่าน
35	องค์การบริหารส่วนตำบลหินตั้ง	เมืองนครนายก	93.53	+2.84	ผ่านดี
36	องค์การบริหารส่วนตำบลคลองใหญ่	องครักษ์	96.17	+8.43	ผ่านดี
37	องค์การบริหารส่วนตำบลชุมพล	องครักษ์	91.69	+5.62	ผ่าน
38	องค์การบริหารส่วนตำบลทรายมูล	องครักษ์	88.69	+0.06	ผ่าน
39	องค์การบริหารส่วนตำบลบางปลากรด	องครักษ์	94.64	+43.21	ผ่านดี
40	องค์การบริหารส่วนตำบลบางลูกเสือ	องครักษ์	92.96	+3.43	ผ่านดี

ผลการประเมินคุณธรรมและความโปร่งใสในการดำเนินงานของหน่วยงานภาครัฐ (Integrity and Transparency Assessment: ITA) ประจำปีงบประมาณ พ.ศ. 2568



ที่	หน่วยงาน	อำเภอ	คะแนน ITA 2568	เปรียบเทียบ ปีที่ผ่านมา	ระดับผลการประเมิน
41	องค์การบริหารส่วนตำบลบางสมบูรณ์	องครักษ์	91.26	+12.65	ผ่านดี
42	องค์การบริหารส่วนตำบลบึงศาล	องครักษ์	91.02	+14.74	ผ่านดี
43	องค์การบริหารส่วนตำบลพระอาจารย์	องครักษ์	91.92	+8.43	ผ่านดี
44	องค์การบริหารส่วนตำบลโพธิ์แทน	องครักษ์	94.67	+6.81	ผ่านดี
45	องค์การบริหารส่วนตำบลศิระกระบือ	องครักษ์	89.21	+2.40	ผ่าน
46	องค์การบริหารส่วนตำบลองครักษ์	องครักษ์	96.81	+2.32	ผ่านดี

ผลการประเมินคุณธรรมและความโปร่งใสในการดำเนินงานของหน่วยงานภาครัฐ (Integrity and Transparency Assessment: ITA) ประจำปีงบประมาณ พ.ศ. 2568



ผลการประเมินคุณธรรมและความโปร่งใสในการดำเนินงานของหน่วยงานภาครัฐ
ประจำปีงบประมาณ พ.ศ. 2568
ประเภทองค์กรปกครองส่วนท้องถิ่น
พื้นที่ภาค 2
จังหวัดปราจีนบุรี

ที่	หน่วยงาน	อำเภอ	คะแนน ITA 2568	เปรียบเทียบ ปีที่ผ่านมา	ระดับผลการประเมิน
1	องค์การบริหารส่วนจังหวัดปราจีนบุรี	เมืองปราจีนบุรี	83.61	-16.04	ต้องปรับปรุง
2	เทศบาลเมืองหนองกี่	กบินทร์บุรี	92.32	-4.37	ผ่าน
3	เทศบาลเมืองปราจีนบุรี	เมืองปราจีนบุรี	90.89	-0.97	ผ่าน
4	เทศบาลตำบลกบินทร์	กบินทร์บุรี	92.21	-6.51	ผ่านดี
5	เทศบาลตำบลเมืองเก่า	กบินทร์บุรี	93.54	-4.25	ผ่านดี
6	เทศบาลตำบลสระบัว	กบินทร์บุรี	95.93	-3.91	ผ่านดี
7	เทศบาลตำบลนาดี	นาดี	91.36	-5.03	ผ่านดี
8	เทศบาลตำบลบ้านสร้าง	บ้านสร้าง	98.43	-0.73	ผ่านดีเยี่ยม
9	เทศบาลตำบลประจันตคาม	ประจันตคาม	91.63	-5.95	ผ่าน
10	เทศบาลตำบลโพธิ์งาม	ประจันตคาม	96.42	-2.08	ผ่านดี
11	เทศบาลตำบลโคกมะกอก	เมืองปราจีนบุรี	90.22	-9.17	ผ่าน
12	เทศบาลตำบลบ้านนาปรือ	เมืองปราจีนบุรี	97.50	-1.57	ผ่านดี
13	เทศบาลตำบลกรอกสมบูรณ์	ศรีมหาโพธิ์	98.94	+1.61	ผ่านดีเยี่ยม
14	เทศบาลตำบลศรีมหาโพธิ์	ศรีมหาโพธิ์	90.65	-9.19	ผ่าน
15	เทศบาลตำบลโคกبيب	ศรีมหาโพธิ์	96.45	+1.33	ผ่านดี
16	องค์การบริหารส่วนตำบลกบินทร์	กบินทร์บุรี	98.98	+0.77	ผ่านดีเยี่ยม
17	องค์การบริหารส่วนตำบลเขาไม้แก้ว	กบินทร์บุรี	90.18	+3.25	ผ่าน
18	องค์การบริหารส่วนตำบลสนนทรี	กบินทร์บุรี	98.35	-1.37	ผ่านดีเยี่ยม
19	องค์การบริหารส่วนตำบลนาแวม	กบินทร์บุรี	92.11	-3.60	ผ่าน
20	องค์การบริหารส่วนตำบลบ่อทอง	กบินทร์บุรี	96.84	+2.92	ผ่านดี
21	องค์การบริหารส่วนตำบลบ้านนา	กบินทร์บุรี	96.03	-3.65	ผ่านดี
22	องค์การบริหารส่วนตำบลเมืองเก่า	กบินทร์บุรี	97.79	-1.59	ผ่านดีเยี่ยม
23	องค์การบริหารส่วนตำบลย่านรี	กบินทร์บุรี	95.65	-4.02	ผ่านดี
24	องค์การบริหารส่วนตำบลลาดตะเคียน	กบินทร์บุรี	92.44	-6.86	ผ่าน
25	องค์การบริหารส่วนตำบลวังตาล	กบินทร์บุรี	97.62	-2.33	ผ่านดี
26	องค์การบริหารส่วนตำบลวังตะเคียน	กบินทร์บุรี	98.00	-1.52	ผ่านดีเยี่ยม
27	องค์การบริหารส่วนตำบลวังท่าช้าง	กบินทร์บุรี	97.50	-2.08	ผ่านดี
28	องค์การบริหารส่วนตำบลหาดนางแก้ว	กบินทร์บุรี	92.37	-5.20	ผ่าน
29	องค์การบริหารส่วนตำบลแก่งดินสอ	นาดี	93.63	-5.05	ผ่าน
30	องค์การบริหารส่วนตำบลทุ่งโพธิ์	นาดี	99.71	-0.26	ผ่านดีเยี่ยม
31	องค์การบริหารส่วนตำบลนาดี	นาดี	95.29	-4.43	ผ่านดี
32	องค์การบริหารส่วนตำบลบุพราหมณ์	นาดี	87.55	-5.27	ผ่าน
33	องค์การบริหารส่วนตำบลสะพานหิน	นาดี	67.97	-30.15	ต้องปรับปรุงโดยด่วน
34	องค์การบริหารส่วนตำบลสำพันตา	นาดี	96.79	-0.92	ผ่านดี
35	องค์การบริหารส่วนตำบลบางกระเบา	บ้านสร้าง	92.85	-6.17	ผ่าน
36	องค์การบริหารส่วนตำบลบางเตย	บ้านสร้าง	94.14	-4.62	ผ่านดี
37	องค์การบริหารส่วนตำบลบางแตน	บ้านสร้าง	90.12	-8.89	ผ่าน
38	องค์การบริหารส่วนตำบลบางปลาเ้า	บ้านสร้าง	93.39	-3.51	ผ่านดี
39	องค์การบริหารส่วนตำบลบางพลวง	บ้านสร้าง	91.17	-7.10	ผ่าน
40	องค์การบริหารส่วนตำบลบางยาง	บ้านสร้าง	84.93	-11.11	ต้องปรับปรุง

ผลการประเมินคุณธรรมและความโปร่งใสในการดำเนินงานของหน่วยงานภาครัฐ (Integrity and Transparency Assessment: ITA)

ประจำปีงบประมาณ พ.ศ. 2568




ที่	หน่วยงาน	อำเภอ	คะแนน ITA 2568	เปรียบเทียบ ปีที่ผ่านมา	ระดับผลการประเมิน
41	องค์การบริหารส่วนตำบลบ้านสร้าง	บ้านสร้าง	88.00	-7.23	ผ่าน
42	องค์การบริหารส่วนตำบลเกาะลอย	ประจันตคาม	98.14	-1.81	ผ่านดีเยี่ยม
43	องค์การบริหารส่วนตำบลคำโดนด	ประจันตคาม	95.28	-3.43	ผ่านดี
44	องค์การบริหารส่วนตำบลดงบัง	ประจันตคาม	94.29	-2.15	ผ่านดี
45	องค์การบริหารส่วนตำบลบ้านหอย	ประจันตคาม	98.30	+0.43	ผ่านดีเยี่ยม
46	องค์การบริหารส่วนตำบลบุฝ้าย	ประจันตคาม	84.23	-14.09	ต้องปรับปรุง
47	องค์การบริหารส่วนตำบลประจันตคาม	ประจันตคาม	99.79	+3.13	ผ่านดีเยี่ยม
48	องค์การบริหารส่วนตำบลหนองแก้ว	ประจันตคาม	92.78	-4.24	ผ่าน
49	องค์การบริหารส่วนตำบลหนองแสง	ประจันตคาม	85.66	-9.98	ผ่าน
50	องค์การบริหารส่วนตำบลโคกไม้ลาย	เมืองปราจีนบุรี	94.54	-5.00	ผ่านดี
51	องค์การบริหารส่วนตำบลดงขี้เหล็ก	เมืองปราจีนบุรี	97.50	-2.46	ผ่านดี
52	องค์การบริหารส่วนตำบลดงพระราม	เมืองปราจีนบุรี	95.67	-1.59	ผ่านดี
53	องค์การบริหารส่วนตำบลท่างาม	เมืองปราจีนบุรี	97.52	-1.93	ผ่านดี
54	องค์การบริหารส่วนตำบลเนินหอม	เมืองปราจีนบุรี	98.96	+0.95	ผ่านดีเยี่ยม
55	องค์การบริหารส่วนตำบลโนนหอม	เมืองปราจีนบุรี	98.67	-0.81	ผ่านดีเยี่ยม
56	องค์การบริหารส่วนตำบลบางเดชะ	เมืองปราจีนบุรี	93.41	-3.07	ผ่านดี
57	องค์การบริหารส่วนตำบลบ้านพระ	เมืองปราจีนบุรี	95.48	-3.28	ผ่านดี
58	องค์การบริหารส่วนตำบลไม้เค็ด	เมืองปราจีนบุรี	97.78	-0.67	ผ่านดีเยี่ยม
59	องค์การบริหารส่วนตำบลรอบเมือง	เมืองปราจีนบุรี	90.41	-5.33	ผ่าน
60	องค์การบริหารส่วนตำบลวัดโบสถ์	เมืองปราจีนบุรี	94.40	-4.32	ผ่านดี
61	องค์การบริหารส่วนตำบลกรอกสมบูรณ์	ศรีมหาโพธิ์	95.62	-1.11	ผ่านดี
62	องค์การบริหารส่วนตำบลดงกระพวยาม	ศรีมหาโพธิ์	97.47	-1.55	ผ่านดีเยี่ยม
63	องค์การบริหารส่วนตำบลท่าตูม	ศรีมหาโพธิ์	97.54	-0.15	ผ่านดี
64	องค์การบริหารส่วนตำบลบ้านทาม	ศรีมหาโพธิ์	91.50	-7.03	ผ่าน
65	องค์การบริหารส่วนตำบลศรีมหาโพธิ์	ศรีมหาโพธิ์	95.94	-3.91	ผ่านดี
66	องค์การบริหารส่วนตำบลหนองโพรง	ศรีมหาโพธิ์	99.70	+0.57	ผ่านดีเยี่ยม
67	องค์การบริหารส่วนตำบลหัวหว้า	ศรีมหาโพธิ์	91.22	-8.76	ผ่าน
68	องค์การบริหารส่วนตำบลโคกไทย	ศรีมหาโพธิ์	98.50	-1.13	ผ่านดีเยี่ยม
69	องค์การบริหารส่วนตำบลโคกبيب	ศรีมหาโพธิ์	95.90	-2.73	ผ่านดี
70	องค์การบริหารส่วนตำบลไม้ชะเลียด	ศรีมหาโพธิ์	96.00	-2.27	ผ่านดี



ผลการประเมินคุณธรรมและความโปร่งใสในการดำเนินงานของหน่วยงานภาครัฐ
ประจำปีงบประมาณ พ.ศ. 2568
ประเภทองค์กรปกครองส่วนท้องถิ่น
พื้นที่ภาค 2
จังหวัดระยอง

ที่	หน่วยงาน	อำเภอ	คะแนน ITA 2568	เปรียบเทียบกับปีที่ผ่านมา	ระดับผลการประเมิน
1	องค์การบริหารส่วนจังหวัดระยอง	เมืองระยอง	97.69	+6.42	ผ่านดี
2	เทศบาลนครมาบตาพุด	เมืองระยอง	92.26	+0.06	ผ่าน
3	เทศบาลนครระยอง	เมืองระยอง	96.24	+12.77	ผ่านดี
4	เทศบาลเมืองนิคมพัฒนา	นิคมพัฒนา	95.39	-1.19	ผ่านดี
5	เทศบาลเมืองบ้านฉาง	บ้านฉาง	96.10	+6.91	ผ่านดี
6	เทศบาลเมืองเนินพระ	เมืองระยอง	88.66	+4.60	ผ่าน
7	เทศบาลตำบลกองดิน	แกลง	94.85	+3.38	ผ่านดี
8	เทศบาลตำบลทุ่งควายกิน	แกลง	97.17	+1.75	ผ่านดี
9	เทศบาลตำบลเนินฆ้อ	แกลง	92.84	+4.30	ผ่าน
10	เทศบาลตำบลบ้านนา	แกลง	93.26	+7.41	ผ่านดี
11	เทศบาลตำบลปากน้ำประแส	แกลง	94.23	+1.60	ผ่านดี
12	เทศบาลตำบลเมืองแกลง	แกลง	91.44	+0.51	ผ่านดี
13	เทศบาลตำบลสองสี	แกลง	97.05	+5.83	ผ่านดี
14	เทศบาลตำบลสุนทรภู่	แกลง	97.43	+0.61	ผ่านดี
15	เทศบาลตำบลชำฉ้อ	เขาชะเมา	96.05	-2.44	ผ่านดี
16	เทศบาลตำบลมะขามคู่	นิคมพัฒนา	96.30	-0.31	ผ่านดี
17	เทศบาลตำบลมาบตาพุดพัฒนา	นิคมพัฒนา	90.89	+0.82	ผ่านดี
18	เทศบาลตำบลชากบก	บ้านค่าย	98.31	+0.42	ผ่านดีเยี่ยม
19	เทศบาลตำบลบ้านค่าย	บ้านค่าย	94.91	+1.36	ผ่านดี
20	เทศบาลตำบลบ้านค่ายพัฒนา	บ้านค่าย	92.35	+7.76	ผ่านดี
21	เทศบาลตำบลบ้านฉาง	บ้านฉาง	92.42	+4.99	ผ่าน
22	เทศบาลตำบลพลลา	บ้านฉาง	89.44	-2.37	ผ่าน
23	เทศบาลตำบลสำนักท้อน	บ้านฉาง	91.71	+0.85	ผ่าน
24	เทศบาลตำบลจอมพลเจ้าพระยา	ปลวกแดง	95.86	+1.32	ผ่านดี
25	เทศบาลตำบลบ้านปลวกแดง	ปลวกแดง	98.93	+8.21	ผ่านดี
26	เทศบาลตำบลแกลง-กะเจ็ด	เมืองระยอง	96.08	+7.84	ผ่านดี
27	เทศบาลตำบลเชิงเนิน	เมืองระยอง	94.35	+6.47	ผ่านดี
28	เทศบาลตำบลทับมา	เมืองระยอง	92.25	-0.93	ผ่าน
29	เทศบาลตำบลน้ำคอก	เมืองระยอง	90.63	-1.61	ผ่าน
30	เทศบาลตำบลบ้านเห	เมืองระยอง	93.10	+2.88	ผ่าน
31	เทศบาลตำบลชุมแสง	วังจันทร์	98.26	+2.58	ผ่านดี
32	องค์การบริหารส่วนตำบลกระแสน	แกลง	98.35	+2.33	ผ่านดี
33	องค์การบริหารส่วนตำบลกองดิน	แกลง	91.07	-0.20	ผ่านดี
34	องค์การบริหารส่วนตำบลคลองปูน	แกลง	96.71	+2.78	ผ่านดี
35	องค์การบริหารส่วนตำบลชากโดน	แกลง	94.43	+14.14	ผ่าน
36	องค์การบริหารส่วนตำบลทางเกวียน	แกลง	94.22	+12.53	ผ่านดี
37	องค์การบริหารส่วนตำบลทุ่งควายกิน	แกลง	97.73	+6.67	ผ่านดี
38	องค์การบริหารส่วนตำบลห้วยแรด	แกลง	96.63	+11.12	ผ่านดี
39	องค์การบริหารส่วนตำบลวังหว้า	แกลง	96.37	+12.13	ผ่านดี
40	องค์การบริหารส่วนตำบลห้วยยาง	แกลง	95.45	+2.07	ผ่านดี

ผลการประเมินคุณธรรมและความโปร่งใสในการดำเนินงานของหน่วยงานภาครัฐ (Integrity and Transparency Assessment: ITA)
ประจำปีงบประมาณ พ.ศ. 2568



ที่	หน่วยงาน	อำเภอ	คะแนน ITA 2568	เปรียบเทียบ ปีที่ผ่านมา	ระดับผลการประเมิน
41	องค์การบริหารส่วนตำบลเขาชะเมา	เขาชะเมา	98.00	-1.14	ผ่านดีเยี่ยม
42	องค์การบริหารส่วนตำบลเขาน้อย	เขาชะเมา	94.77	+1.03	ผ่านดี
43	องค์การบริหารส่วนตำบลน้ำเป็น	เขาชะเมา	94.11	-0.66	ผ่านดี
44	องค์การบริหารส่วนตำบลนิคมพัฒนา	นิคมพัฒนา	91.62	-3.55	ผ่านดี
45	องค์การบริหารส่วนตำบลพนานิคม	นิคมพัฒนา	96.61	-2.21	ผ่านดี
46	องค์การบริหารส่วนตำบลตาขัน	บ้านค่าย	95.12	+5.97	ผ่านดี
47	องค์การบริหารส่วนตำบลบางบุตร	บ้านค่าย	95.72	+3.52	ผ่านดี
48	องค์การบริหารส่วนตำบลหนองตะพาน	บ้านค่าย	94.06	+14.85	ผ่านดี
49	องค์การบริหารส่วนตำบลหนองบัว	บ้านค่าย	97.58	+2.53	ผ่านดี
50	องค์การบริหารส่วนตำบลหนองละลอก	บ้านค่าย	90.50	+5.50	ผ่านดี
51	องค์การบริหารส่วนตำบลสำนักทอง	บ้านฉาง	89.72	-4.67	ผ่านดี
52	องค์การบริหารส่วนตำบลตาสีหิ	ปลวกแดง	92.33	+3.87	ผ่านดี
53	องค์การบริหารส่วนตำบลปลวกแดง	ปลวกแดง	98.25	+5.92	ผ่านดีเยี่ยม
54	องค์การบริหารส่วนตำบลมาบยางพร	ปลวกแดง	89.88	-0.99	ผ่านดี
55	องค์การบริหารส่วนตำบลแม่น้ำคู	ปลวกแดง	90.64	+0.06	ผ่าน
56	องค์การบริหารส่วนตำบลละหาร	ปลวกแดง	94.62	+3.61	ผ่านดี
57	องค์การบริหารส่วนตำบลหนองไร่	ปลวกแดง	95.11	+5.49	ผ่านดี
58	องค์การบริหารส่วนตำบลกะเจ็ด	เมืองระยอง	95.30	-0.80	ผ่านดี
59	องค์การบริหารส่วนตำบลแก่ง	เมืองระยอง	94.02	-1.17	ผ่านดี
60	องค์การบริหารส่วนตำบลตะพง	เมืองระยอง	92.92	-0.11	ผ่านดี
61	องค์การบริหารส่วนตำบลนาตาขวัญ	เมืองระยอง	93.52	+4.78	ผ่านดี
62	องค์การบริหารส่วนตำบลบ้านแลง	เมืองระยอง	90.17	+0.92	ผ่านดี
63	องค์การบริหารส่วนตำบลเพ	เมืองระยอง	91.42	-1.69	ผ่านดี
64	องค์การบริหารส่วนตำบลสำนักทอง	เมืองระยอง	96.46	+4.39	ผ่านดี
65	องค์การบริหารส่วนตำบลชุมแสง	วังจันทร์	98.21	+1.34	ผ่านดี
66	องค์การบริหารส่วนตำบลป่ายูบอน	วังจันทร์	88.30	-2.78	ผ่านดี
67	องค์การบริหารส่วนตำบลพลองตาเอี่ยม	วังจันทร์	96.85	-0.86	ผ่านดี
68	องค์การบริหารส่วนตำบลวังจันทร์	วังจันทร์	95.81	+4.22	ผ่านดี



ผลการประเมินคุณธรรมและความโปร่งใสในการดำเนินงานของหน่วยงานภาครัฐ
ประจำปีงบประมาณ พ.ศ. 2568
ประเภทองค์กรปกครองส่วนท้องถิ่น
พื้นที่ภาค 2
จังหวัดสระแก้ว

ที่	หน่วยงาน	อำเภอ	คะแนน ITA 2568	เปรียบเทียบ ปีที่ผ่านมา	ระดับผลการประเมิน
1	องค์การบริหารส่วนจังหวัดสระแก้ว	เมืองสระแก้ว	96.57	+3.01	ผ่านดี
2	เทศบาลเมืองสระแก้ว	เมืองสระแก้ว	96.65	+2.00	ผ่านดี
3	เทศบาลเมืองวังน้ำเย็น	วังน้ำเย็น	95.68	-3.38	ผ่านดี
4	เทศบาลเมืองอรัญประเทศ	อรัญประเทศ	92.84	-2.45	ผ่านดี
5	เทศบาลตำบลเขาฉกรรจ์	เขาฉกรรจ์	93.18	-1.16	ผ่านดี
6	เทศบาลตำบลคลองหาด	คลองหาด	99.14	+1.16	ผ่านดีเยี่ยม
7	เทศบาลตำบลโคกสูง	โคกสูง	91.40	-5.72	ผ่าน
8	เทศบาลตำบลตาพระยา	ตาพระยา	95.14	-1.22	ผ่านดี
9	เทศบาลตำบลท่าเกษม	เมืองสระแก้ว	93.40	-6.38	ผ่านดี
10	เทศบาลตำบลศาลาลำดวน	เมืองสระแก้ว	96.23	-2.72	ผ่านดี
11	เทศบาลตำบลวังทอง	วังสมบูรณ์	93.91	-4.45	ผ่านดี
12	เทศบาลตำบลวังสมบูรณ์	วังสมบูรณ์	91.99	+2.47	ผ่านดี
13	เทศบาลตำบลวัฒนานคร	วัฒนานคร	98.22	+3.00	ผ่านดีเยี่ยม
14	เทศบาลตำบลบ้านค่าน	อรัญประเทศ	99.90	+0.36	ผ่านดีเยี่ยม
15	เทศบาลตำบลบ้านใหม่หนองไทร	อรัญประเทศ	94.77	-4.82	ผ่านดี
16	เทศบาลตำบลป่าไร่	อรัญประเทศ	96.03	+2.66	ผ่านดี
17	เทศบาลตำบลฟากห้วย	อรัญประเทศ	88.31	-3.32	ผ่าน
18	องค์การบริหารส่วนตำบลเขาฉกรรจ์	เขาฉกรรจ์	99.72	+1.83	ผ่านดีเยี่ยม
19	องค์การบริหารส่วนตำบลเขาสามสิบ	เขาฉกรรจ์	97.04	+0.26	ผ่านดี
20	องค์การบริหารส่วนตำบลพระเพลิง	เขาฉกรรจ์	94.33	-4.02	ผ่านดี
21	องค์การบริหารส่วนตำบลหนองหัว	เขาฉกรรจ์	92.97	-2.36	ผ่านดี
22	องค์การบริหารส่วนตำบลคลองไถ่เดือน	คลองหาด	98.00	+1.54	ผ่านดีเยี่ยม
23	องค์การบริหารส่วนตำบลขี้มะกรูด	คลองหาด	95.18	-2.68	ผ่านดี
24	องค์การบริหารส่วนตำบลไทยอุดม	คลองหาด	96.61	-0.25	ผ่านดี
25	องค์การบริหารส่วนตำบลไทรเดี่ยว	คลองหาด	97.44	-2.10	ผ่านดีเยี่ยม
26	องค์การบริหารส่วนตำบลไทรทอง	คลองหาด	92.17	-7.64	ผ่านดี
27	องค์การบริหารส่วนตำบลเบญจขจร	คลองหาด	99.89	+0.40	ผ่านดีเยี่ยม
28	องค์การบริหารส่วนตำบลโนนหมากมูน	โคกสูง	95.44	+0.38	ผ่านดี
29	องค์การบริหารส่วนตำบลหนองม่วง	โคกสูง	96.25	+0.33	ผ่านดี
30	องค์การบริหารส่วนตำบลหนองแวง	โคกสูง	84.75	-9.65	ต้องปรับปรุง
31	องค์การบริหารส่วนตำบลโคกลาน	ตาพระยา	95.75	-0.18	ผ่านดี
32	องค์การบริหารส่วนตำบลตาพระยา	ตาพระยา	93.52	+7.68	ผ่าน
33	องค์การบริหารส่วนตำบลทัพไทย	ตาพระยา	98.73	+2.34	ผ่านดีเยี่ยม
34	องค์การบริหารส่วนตำบลทัพราช	ตาพระยา	92.91	-5.37	ผ่าน
35	องค์การบริหารส่วนตำบลทัพเสด็จ	ตาพระยา	96.07	+3.00	ผ่านดี
36	องค์การบริหารส่วนตำบลโคกปีบ้อง	เมืองสระแก้ว	96.37	-1.72	ผ่านดี
37	องค์การบริหารส่วนตำบลท่าเกษม	เมืองสระแก้ว	91.13	-2.76	ผ่าน
38	องค์การบริหารส่วนตำบลท่าแยก	เมืองสระแก้ว	99.45	+3.03	ผ่านดีเยี่ยม
39	องค์การบริหารส่วนตำบลบ้านแก้ง	เมืองสระแก้ว	98.75	+1.34	ผ่านดีเยี่ยม
40	องค์การบริหารส่วนตำบลศาลาลำดวน	เมืองสระแก้ว	97.54	-0.73	ผ่านดี

ผลการประเมินคุณธรรมและความโปร่งใสในการดำเนินงานของหน่วยงานภาครัฐ (Integrity and Transparency Assessment: ITA)
ประจำปีงบประมาณ พ.ศ. 2568




ที่	หน่วยงาน	อำเภอ	คะแนน ITA 2568	เปรียบเทียบ ปีที่ผ่านมา	ระดับผลการประเมิน
41	องค์การบริหารส่วนตำบลสระแก้ว	เมืองสระแก้ว	94.45	-2.93	ผ่านดี
42	องค์การบริหารส่วนตำบลสระขวัญ	เมืองสระแก้ว	99.22	+1.36	ผ่านดีเยี่ยม
43	องค์การบริหารส่วนตำบลหนองบอน	เมืองสระแก้ว	93.79	+1.08	ผ่านดี
44	องค์การบริหารส่วนตำบลคลองหินปูน	วังน้ำเย็น	94.39	+9.47	ผ่านดี
45	องค์การบริหารส่วนตำบลตาหลังใน	วังน้ำเย็น	99.53	+8.03	ผ่านดีเยี่ยม
46	องค์การบริหารส่วนตำบลทุ่งมหาเจริญ	วังน้ำเย็น	88.94	-5.02	ผ่าน
47	องค์การบริหารส่วนตำบลวังใหม่	วังสมบูรณ์	96.94	+43.34	ผ่านดีเยี่ยม
48	องค์การบริหารส่วนตำบลช่อขงุ้ม	วัฒนานคร	95.54	+1.52	ผ่านดี
49	องค์การบริหารส่วนตำบลแชร้ออ	วัฒนานคร	96.43	+0.83	ผ่านดี
50	องค์การบริหารส่วนตำบลท่าเกวียน	วัฒนานคร	93.19	+1.09	ผ่านดี
51	องค์การบริหารส่วนตำบลโนนหมากเค็ง	วัฒนานคร	98.65	-0.21	ผ่านดีเยี่ยม
52	องค์การบริหารส่วนตำบลผักชะ	วัฒนานคร	93.43	-2.81	ผ่าน
53	องค์การบริหารส่วนตำบลวัฒนานคร	วัฒนานคร	88.59	-7.47	ผ่าน
54	องค์การบริหารส่วนตำบลหนองตะเคียนบอน	วัฒนานคร	88.59	-10.04	ผ่าน
55	องค์การบริหารส่วนตำบลหนองน้ำใส	วัฒนานคร	99.36	+7.66	ผ่านดีเยี่ยม
56	องค์การบริหารส่วนตำบลหนองแวง	วัฒนานคร	91.94	-6.66	ผ่านดี
57	องค์การบริหารส่วนตำบลหนองหมากฝ้าย	วัฒนานคร	97.98	+15.91	ผ่านดีเยี่ยม
58	องค์การบริหารส่วนตำบลห้วยโจด	วัฒนานคร	94.88	+1.55	ผ่านดี
59	องค์การบริหารส่วนตำบลคลองทับจันทร์	อัญประเทศ	98.50	+0.82	ผ่านดีเยี่ยม
60	องค์การบริหารส่วนตำบลคลองน้ำใส	อัญประเทศ	99.59	-0.25	ผ่านดีเยี่ยม
61	องค์การบริหารส่วนตำบลทับพริก	อัญประเทศ	97.32	-1.27	ผ่านดีเยี่ยม
62	องค์การบริหารส่วนตำบลท่าข้าม	อัญประเทศ	96.79	-1.64	ผ่านดี
63	องค์การบริหารส่วนตำบลผ่านศึก	อัญประเทศ	94.80	-3.34	ผ่านดี
64	องค์การบริหารส่วนตำบลเมืองไผ่	อัญประเทศ	91.64	+0.60	ผ่านดี
65	องค์การบริหารส่วนตำบลหนองสังข์	อัญประเทศ	94.59	+4.76	ผ่านดี
66	องค์การบริหารส่วนตำบลหันทราย	อัญประเทศ	99.14	+2.17	ผ่านดีเยี่ยม



ผลการประเมินคุณธรรมและความโปร่งใสในการดำเนินงานของหน่วยงานภาครัฐ
ประจำปีงบประมาณ พ.ศ. 2568
ประเภทองค์กรปกครองส่วนท้องถิ่น
พื้นที่ภาค 3
จังหวัดชัยภูมิ


ที่	หน่วยงาน	อำเภอ	คะแนน ITA 2568	เปรียบเทียบ ปีที่ผ่านมา	ระดับผลการประเมิน
1	องค์การบริหารส่วนจังหวัดชัยภูมิ	เมืองชัยภูมิ	89.74	+0.63	ผ่าน
2	เทศบาลเมืองชัยภูมิ	เมืองชัยภูมิ	89.75	-1.11	ผ่านดี
3	เทศบาลตำบลเกษตรสมบูรณ์	เกษตรสมบูรณ์	96.68	-0.94	ผ่านดี
4	เทศบาลตำบลบ้านเตือ	เกษตรสมบูรณ์	88.97	+4.56	ผ่าน
5	เทศบาลตำบลบ้านเป่า	เกษตรสมบูรณ์	95.16	+0.24	ผ่านดี
6	เทศบาลตำบลแก้งคร้อ	แก้งคร้อ	97.51	+1.16	ผ่านดี
7	เทศบาลตำบลนาหนองหุ้ม	แก้งคร้อ	98.91	+5.13	ผ่านดีเยี่ยม
8	เทศบาลตำบลหนองสังข์	แก้งคร้อ	87.71	-3.85	ผ่าน
9	เทศบาลตำบลคอนสวรรค์	คอนสวรรค์	90.96	-5.76	ผ่าน
10	เทศบาลตำบลคอนสาร	คอนสาร	90.88	+9.95	ผ่าน
11	เทศบาลตำบลทุ่งลุยลาย	คอนสาร	88.61	+2.76	ผ่าน
12	เทศบาลตำบลห้วยยาง	คอนสาร	93.05	+0.63	ผ่าน
13	เทศบาลตำบลจัตุรัส	จัตุรัส	91.75	+2.42	ผ่านดี
14	เทศบาลตำบลหนองบัวโคก	จัตุรัส	97.23	+1.59	ผ่านดี
15	เทศบาลตำบลหนองบัวใหญ่	จัตุรัส	95.57	-2.54	ผ่านดี
16	เทศบาลตำบลเทพสถิต	เทพสถิต	84.19	-11.86	ต้องปรับปรุง
17	เทศบาลตำบลลาดบัวขาว	บ้านเขว้า	91.89	+4.64	ผ่าน
18	เทศบาลตำบลทุ่งทอง	บ้านเขว้า	90.58	+0.02	ผ่านดี
19	เทศบาลตำบลบ้านเขว้า	บ้านเขว้า	98.43	+2.41	ผ่านดีเยี่ยม
20	เทศบาลตำบลกลุ่มลำชี	บ้านเขว้า	86.53	-6.02	ผ่าน
21	เทศบาลตำบลบ้านเต่า	บ้านแท่น	92.85	-4.12	ผ่านดี
22	เทศบาลตำบลบ้านแท่น	บ้านแท่น	73.51	-18.15	ต้องปรับปรุง
23	เทศบาลตำบลบ้านเพชร	บำเหน็จณรงค์	94.82	-1.21	ผ่านดี
24	เทศบาลตำบลบ้านเพ็ญณรงค์	บำเหน็จณรงค์	96.14	+1.38	ผ่านดี
25	เทศบาลตำบลธาตุทอง	ภูเขียว	89.77	-7.41	ผ่าน
26	เทศบาลตำบลบ้านแก้ง	ภูเขียว	83.61	+0.93	ต้องปรับปรุง
27	เทศบาลตำบลบ้านเพชรภูเขียว	ภูเขียว	89.14	+20.70	ผ่าน
28	เทศบาลตำบลภูเขียว	ภูเขียว	98.04	+1.51	ผ่านดีเยี่ยม
29	เทศบาลตำบลโคกสูง	เมืองชัยภูมิ	86.68	-4.89	ผ่าน
30	เทศบาลตำบลชีลอง	เมืองชัยภูมิ	96.41	-2.04	ผ่านดี
31	เทศบาลตำบลบ้านค่ายหมื่นแผ้ว	เมืองชัยภูมิ	81.96	-8.44	ต้องปรับปรุง
32	เทศบาลตำบลลาดใหญ่	เมืองชัยภูมิ	92.64	-5.01	ผ่าน
33	เทศบาลตำบลหนองบัวแดง	หนองบัวแดง	88.62	-6.84	ผ่าน
34	เทศบาลตำบลหลวงศิริ	หนองบัวแดง	77.83	-14.78	ต้องปรับปรุง
35	เทศบาลตำบลโคกสะอาด	หนองบัวระเหว	78.71	-14.22	ต้องปรับปรุง
36	เทศบาลตำบลหนองบัวระเหว	หนองบัวระเหว	93.38	+0.66	ผ่านดี
37	เทศบาลตำบลห้วยแย้	หนองบัวระเหว	93.15	+2.43	ผ่านดี
38	องค์การบริหารส่วนตำบลกุดเลาะ	เกษตรสมบูรณ์	93.53	-0.91	ผ่านดี
39	องค์การบริหารส่วนตำบลโนนกอก	เกษตรสมบูรณ์	85.80	-4.56	ผ่าน
40	องค์การบริหารส่วนตำบลโนนทอง	เกษตรสมบูรณ์	91.99	-0.86	ผ่าน

ผลการประเมินคุณธรรมและความโปร่งใสในการดำเนินงานของหน่วยงานภาครัฐ (Integrity and Transparency Assessment: ITA)
ประจำปีงบประมาณ พ.ศ. 2568



ที่	หน่วยงาน	อำเภอ	คะแนน ITA 2568	เปรียบเทียบ ปีที่ผ่านมา	ระดับผลการประเมิน
41	องค์การบริหารส่วนตำบลบ้านบัว	เกษตรสมบูรณ์	96.04	+1.79	ผ่านดี
42	องค์การบริหารส่วนตำบลบ้านเป่า	เกษตรสมบูรณ์	88.59	-7.25	ผ่าน
43	องค์การบริหารส่วนตำบลบ้านยาง	เกษตรสมบูรณ์	94.13	-2.43	ผ่านดี
44	องค์การบริหารส่วนตำบลบ้านหัน	เกษตรสมบูรณ์	86.70	+0.29	ผ่าน
45	องค์การบริหารส่วนตำบลสระโพนทอง	เกษตรสมบูรณ์	88.24	-1.28	ผ่าน
46	องค์การบริหารส่วนตำบลหนองข่า	เกษตรสมบูรณ์	96.73	-2.31	ผ่านดี
47	องค์การบริหารส่วนตำบลหนองโพนงาม	เกษตรสมบูรณ์	87.86	+1.37	ผ่าน
48	องค์การบริหารส่วนตำบลเก่าย่าดี	แก้งคร้อ	83.13	+29.25	ต้องปรับปรุง
49	องค์การบริหารส่วนตำบลโคกสูง	แก้งคร้อ	94.68	0.00	ผ่านดี
50	องค์การบริหารส่วนตำบลช่องสามหมอ	แก้งคร้อ	91.53	-2.60	ผ่าน
51	องค์การบริหารส่วนตำบลท่ามะไฟหวาน	แก้งคร้อ	90.00	+0.97	ผ่านดี
52	องค์การบริหารส่วนตำบลนาหนองพุ่ม	แก้งคร้อ	94.33	+13.37	ผ่านดี
53	องค์การบริหารส่วนตำบลบ้านแก้ง	แก้งคร้อ	87.45	-6.65	ผ่าน
54	องค์การบริหารส่วนตำบลหนองขาม	แก้งคร้อ	98.18	+2.53	ผ่านดีเยี่ยม
55	องค์การบริหารส่วนตำบลหนองไผ่	แก้งคร้อ	95.45	-4.18	ผ่านดี
56	องค์การบริหารส่วนตำบลหลุบคา	แก้งคร้อ	95.73	-2.37	ผ่านดี
57	องค์การบริหารส่วนตำบลคอนสวรรค์	คอนสวรรค์	97.82	+0.83	ผ่านดี
58	องค์การบริหารส่วนตำบลโคกมิ่งมัย	คอนสวรรค์	90.60	-6.64	ผ่านดี
59	องค์การบริหารส่วนตำบลช่องสามหมอ	คอนสวรรค์	82.86	-9.97	ต้องปรับปรุง
60	องค์การบริหารส่วนตำบลโนนสะอาด	คอนสวรรค์	84.34	-8.25	ต้องปรับปรุง
61	องค์การบริหารส่วนตำบลบ้านโลก	คอนสวรรค์	86.79	-8.41	ผ่าน
62	องค์การบริหารส่วนตำบลยางหวาย	คอนสวรรค์	88.43	-3.63	ผ่าน
63	องค์การบริหารส่วนตำบลศรีสำราญ	คอนสวรรค์	90.96	-1.77	ผ่านดี
64	องค์การบริหารส่วนตำบลหนองขาม	คอนสวรรค์	91.61	-6.12	ผ่าน
65	องค์การบริหารส่วนตำบลห้วยไร่	คอนสวรรค์	98.49	-0.06	ผ่านดีเยี่ยม
66	องค์การบริหารส่วนตำบลคอนสาร	คอนสาร	89.14	-3.16	ผ่าน
67	องค์การบริหารส่วนตำบลดงกลาง	คอนสาร	97.03	-0.72	ผ่านดี
68	องค์การบริหารส่วนตำบลดงบัง	คอนสาร	84.80	-9.69	ต้องปรับปรุง
69	องค์การบริหารส่วนตำบลทุ่งนาเลา	คอนสาร	86.54	+1.58	ผ่าน
70	องค์การบริหารส่วนตำบลทุ่งพระ	คอนสาร	91.78	-3.65	ผ่านดี
71	องค์การบริหารส่วนตำบลโนนคูณ	คอนสาร	82.99	-11.30	ต้องปรับปรุง
72	องค์การบริหารส่วนตำบลลูกน้ำใส	จัตุรัส	91.65	-6.65	ผ่าน
73	องค์การบริหารส่วนตำบลบ้านกอก	จัตุรัส	96.27	+1.12	ผ่านดีเยี่ยม
74	องค์การบริหารส่วนตำบลบ้านขาม	จัตุรัส	92.12	+4.60	ผ่านดี
75	องค์การบริหารส่วนตำบลละหาน	จัตุรัส	87.58	-7.16	ผ่าน
76	องค์การบริหารส่วนตำบลสัมป่อย	จัตุรัส	96.82	-1.65	ผ่านดี
77	องค์การบริหารส่วนตำบลหนองโดน	จัตุรัส	88.32	-7.16	ผ่าน
78	องค์การบริหารส่วนตำบลหนองบัวโคก	จัตุรัส	94.50	-3.02	ผ่านดี
79	องค์การบริหารส่วนตำบลหนองบัวบาน	จัตุรัส	95.11	+0.01	ผ่านดี
80	องค์การบริหารส่วนตำบลซับใหญ่	ซับใหญ่	94.51	-3.16	ผ่านดี
81	องค์การบริหารส่วนตำบลตะโกทอง	ซับใหญ่	85.99	-3.89	ผ่าน
82	องค์การบริหารส่วนตำบลท่ากุ่ม	ซับใหญ่	96.64	-2.75	ผ่านดี
83	องค์การบริหารส่วนตำบลนายางหลัก	เทพสถิต	96.31	-1.82	ผ่านดี
84	องค์การบริหารส่วนตำบลบ้านไร่	เทพสถิต	89.31	+1.90	ผ่าน
85	องค์การบริหารส่วนตำบลโป่งนก	เทพสถิต	89.80	-0.65	ผ่าน
86	องค์การบริหารส่วนตำบลละตะแบก	เทพสถิต	83.09	-8.17	ต้องปรับปรุง
87	องค์การบริหารส่วนตำบลห้วยยายฉิว	เทพสถิต	96.18	+15.23	ผ่านดี
88	องค์การบริหารส่วนตำบลละหาน	เนินสง่า	85.37	-8.36	ผ่าน
89	องค์การบริหารส่วนตำบลดาเนิน	เนินสง่า	95.48	-4.07	ผ่านดี

ผลการประเมินคุณธรรมและความโปร่งใสในการดำเนินงานของหน่วยงานภาครัฐ (Integrity and Transparency Assessment: ITA) ประจำปีงบประมาณ พ.ศ. 2568



ที่	หน่วยงาน	อำเภอ	คะแนน ITA 2568	เปรียบเทียบ ปีที่ผ่านมา	ระดับผลการประเมิน
90	องค์การบริหารส่วนตำบลรังงาม	เนินสง่า	96.04	+3.56	ผ่านดี
91	องค์การบริหารส่วนตำบลหนองฉิม	เนินสง่า	98.97	+5.34	ผ่านดีเยี่ยม
92	องค์การบริหารส่วนตำบลซึบ	บ้านเขว้า	89.94	-5.14	ผ่าน
93	องค์การบริหารส่วนตำบลโนนแดง	บ้านเขว้า	94.72	-3.47	ผ่านดี
94	องค์การบริหารส่วนตำบลภูแลนคา	บ้านเขว้า	89.09	-1.23	ผ่านดี
95	องค์การบริหารส่วนตำบลบ้านแท่น	บ้านแท่น	89.00	-3.98	ผ่าน
96	องค์การบริหารส่วนตำบลสระพัง	บ้านแท่น	98.47	+0.23	ผ่านดีเยี่ยม
97	องค์การบริหารส่วนตำบลสามสวน	บ้านแท่น	94.42	+2.37	ผ่านดี
98	องค์การบริหารส่วนตำบลหนองคู	บ้านแท่น	92.32	+1.62	ผ่าน
99	องค์การบริหารส่วนตำบลเกาะมะนาว	บ้านเหลื่อม	95.63	+0.05	ผ่านดี
100	องค์การบริหารส่วนตำบลโคกเพชรพัฒนา	บ้านเหลื่อม	88.07	+15.92	ผ่านดี
101	องค์การบริหารส่วนตำบลโคกเจริญ	บ้านเหลื่อม	92.94	-1.18	ผ่านดี
102	องค์การบริหารส่วนตำบลบ้านขวน	บ้านเหลื่อม	95.47	-1.21	ผ่านดี
103	องค์การบริหารส่วนตำบลบ้านตาล	บ้านเหลื่อม	93.65	-1.88	ผ่านดี
104	องค์การบริหารส่วนตำบลบ้านเพชร	บ้านเหลื่อม	96.33	-0.48	ผ่านดี
105	องค์การบริหารส่วนตำบลหัวทะเล	บ้านเหลื่อม	96.46	+4.08	ผ่านดี
106	องค์การบริหารส่วนตำบลเขาทอง	ภักดีชุมพล	87.78	-7.33	ผ่าน
107	องค์การบริหารส่วนตำบลบ้านเจียง	ภักดีชุมพล	91.45	-2.18	ผ่านดี
108	องค์การบริหารส่วนตำบลวังทอง	ภักดีชุมพล	87.35	-6.15	ผ่าน
109	องค์การบริหารส่วนตำบลแหลมทอง	ภักดีชุมพล	97.37	-0.25	ผ่านดีเยี่ยม
110	องค์การบริหารส่วนตำบลกวางโจน	ภูเขียว	96.18	-2.76	ผ่านดี
111	องค์การบริหารส่วนตำบลภูคด	ภูเขียว	91.87	+2.24	ผ่านดี
112	องค์การบริหารส่วนตำบลโคกสะอาด	ภูเขียว	92.37	-1.81	ผ่านดี
113	องค์การบริหารส่วนตำบลบ้านดอน	ภูเขียว	85.20	-4.92	ผ่าน
114	องค์การบริหารส่วนตำบลบ้านเพชร	ภูเขียว	94.92	-0.25	ผ่านดี
115	องค์การบริหารส่วนตำบลผักปัง	ภูเขียว	92.67	+0.30	ผ่านดี
116	องค์การบริหารส่วนตำบลหนองคอนไทย	ภูเขียว	99.39	+3.08	ผ่านดีเยี่ยม
117	องค์การบริหารส่วนตำบลหนองตม	ภูเขียว	95.09	+8.18	ผ่านดี
118	องค์การบริหารส่วนตำบลโสน	ภูเขียว	91.72	+2.73	ผ่านดี
119	องค์การบริหารส่วนตำบลภูคด	เมืองชัยภูมิ	97.00	-0.51	ผ่านดี
120	องค์การบริหารส่วนตำบลซับสีทอง	เมืองชัยภูมิ	91.46	-0.96	ผ่านดี
121	องค์การบริหารส่วนตำบลท่าหินโงม	เมืองชัยภูมิ	81.76	-1.83	ต้องปรับปรุง
122	องค์การบริหารส่วนตำบลนาฝาย	เมืองชัยภูมิ	97.29	+2.56	ผ่านดี
123	องค์การบริหารส่วนตำบลนาเสียว	เมืองชัยภูมิ	96.82	+3.04	ผ่านดี
124	องค์การบริหารส่วนตำบลโนนสำราญ	เมืองชัยภูมิ	95.75	+5.07	ผ่านดี
125	องค์การบริหารส่วนตำบลบ้านค่าย	เมืองชัยภูมิ	98.19	+2.54	ผ่านดี
126	องค์การบริหารส่วนตำบลบ้านเล่า	เมืองชัยภูมิ	87.86	+3.85	ผ่าน
127	องค์การบริหารส่วนตำบลปรางค์	เมืองชัยภูมิ	92.93	+11.40	ผ่านดี
128	องค์การบริหารส่วนตำบลโพธิ์ทอง	เมืองชัยภูมิ	93.54	-2.11	ผ่านดี
129	องค์การบริหารส่วนตำบลรอบเมือง	เมืองชัยภูมิ	95.94	+0.38	ผ่านดี
130	องค์การบริหารส่วนตำบลลาดใหญ่	เมืองชัยภูมิ	90.19	+4.45	ผ่าน
131	องค์การบริหารส่วนตำบลหนองนาแซง	เมืองชัยภูมิ	92.55	-1.95	ผ่าน
132	องค์การบริหารส่วนตำบลหนองไผ่	เมืองชัยภูมิ	95.27	-3.92	ผ่านดี
133	องค์การบริหารส่วนตำบลห้วยด้อน	เมืองชัยภูมิ	89.72	+2.36	ผ่าน
134	องค์การบริหารส่วนตำบลห้วยบง	เมืองชัยภูมิ	93.80	-1.74	ผ่านดี
135	องค์การบริหารส่วนตำบลภูคดชุมแสง	หนองบัวแดง	95.39	-1.39	ผ่านดี
136	องค์การบริหารส่วนตำบลคูเมือง	หนองบัวแดง	93.56	+1.51	ผ่านดี
137	องค์การบริหารส่วนตำบลถ้ำวัวแดง	หนองบัวแดง	95.18	+2.09	ผ่านดี
138	องค์การบริหารส่วนตำบลท่าใหญ่	หนองบัวแดง	97.95	+0.33	ผ่านดีเยี่ยม

ผลการประเมินคุณธรรมและความโปร่งใสในการดำเนินงานของหน่วยงานภาครัฐ (Integrity and Transparency Assessment: ITA) ประจำปีงบประมาณ พ.ศ. 2568



ที่	หน่วยงาน	อำเภอ	คะแนน ITA 2568	เปรียบเทียบ ปีที่ผ่านมา	ระดับผลการประเมิน
139	องค์การบริหารส่วนตำบลนางแดด	หนองบัวแดง	91.17	-4.39	ผ่านดี
140	องค์การบริหารส่วนตำบลวังชมพู	หนองบัวแดง	89.77	-8.71	ผ่าน
141	องค์การบริหารส่วนตำบลหนองแวง	หนองบัวแดง	92.70	-4.18	ผ่านดี
142	องค์การบริหารส่วนตำบลวังตะเฝ	หนองบัวระเหว	90.91	-1.41	ผ่าน
143	องค์การบริหารส่วนตำบลโสกปลาดุก	หนองบัวระเหว	81.21	-9.68	ต้องปรับปรุง



ผลการประเมินคุณธรรมและความโปร่งใสในการดำเนินงานของหน่วยงานภาครัฐ
ประจำปีงบประมาณ พ.ศ. 2568
ประเภทองค์กรปกครองส่วนท้องถิ่น
พื้นที่ภาค 3
จังหวัดนครราชสีมา


ที่	หน่วยงาน	อำเภอ	คะแนน ITA 2568	เปรียบเทียบ ปีที่ผ่านมา	ระดับผลการประเมิน
1	องค์การบริหารส่วนจังหวัดนครราชสีมา	เมืองนครราชสีมา	94.85	+1.12	ผ่านดี
2	เทศบาลนครนครราชสีมา	เมืองนครราชสีมา	94.04	+1.52	ผ่านดี
3	เทศบาลเมืองบัวใหญ่	บัวใหญ่	95.48	+11.96	ผ่านดี
4	เทศบาลเมืองเมืองปัก	ปักธงชัย	92.26	-2.54	ผ่านดี
5	เทศบาลเมืองปากช่อง	ปากช่อง	81.01	-5.58	ต้องปรับปรุง
6	เทศบาลเมืองสีคิ้ว	สีคิ้ว	93.21	+5.13	ผ่านดี
7	เทศบาลตำบลบึงสำโรง	แก่งสนามนาง	86.60	-4.75	ผ่าน
8	เทศบาลตำบลขามทะเลสอ	ขามทะเลสอ	80.63	-8.33	ต้องปรับปรุง
9	เทศบาลตำบลพันดุง	ขามทะเลสอ	96.22	+2.82	ผ่านดี
10	เทศบาลตำบลขามสะแกแสง	ขามสะแกแสง	81.18	-6.11	ต้องปรับปรุง
11	เทศบาลตำบลโนนเมือง	ขามสะแกแสง	86.90	-8.00	ผ่าน
12	เทศบาลตำบลหนองหัวฟาน	ขามสะแกแสง	93.67	-0.85	ผ่านดี
13	เทศบาลตำบลเทพาลัย	คง	95.41	+3.13	ผ่านดี
14	เทศบาลตำบลเมืองคง	คง	97.35	+4.44	ผ่านดีเยี่ยม
15	เทศบาลตำบลครบุรีใต้	ครบุรี	93.73	-3.83	ผ่านดี
16	เทศบาลตำบลจรเข้หิน	ครบุรี	93.62	-5.54	ผ่านดี
17	เทศบาลตำบลชะ	ครบุรี	90.26	-0.49	ผ่าน
18	เทศบาลตำบลไทรโยง-ไชยวาล	ครบุรี	88.60	-4.66	ผ่าน
19	เทศบาลตำบลอรพิมพ์	ครบุรี	89.99	-5.26	ผ่าน
20	เทศบาลตำบลจักราช	จักราช	91.31	+3.61	ผ่าน
21	เทศบาลตำบลท่าช้าง	เฉลิมพระเกียรติ	86.71	-4.63	ผ่าน
22	เทศบาลตำบลชุมพวง	ชุมพวง	90.75	-0.49	ผ่าน
23	เทศบาลตำบลโชคชัย	โชคชัย	95.42	-1.26	ผ่านดี
24	เทศบาลตำบลด่านเกวียน	โชคชัย	94.21	+2.67	ผ่านดี
25	เทศบาลตำบลท่าเยี่ยม	โชคชัย	94.30	-3.05	ผ่านดี
26	เทศบาลตำบลด่านขุนทด	ด่านขุนทด	92.75	+4.10	ผ่านดี
27	เทศบาลตำบลหนองกรด	ด่านขุนทด	67.18	-17.20	ต้องปรับปรุงโดยด่วน
28	เทศบาลตำบลหนองบัวตะเกียด	ด่านขุนทด	87.60	+0.82	ผ่าน
29	เทศบาลตำบลโนนแดง	โนนแดง	97.54	-1.31	ผ่านดีเยี่ยม
30	เทศบาลตำบลวังหิน	โนนแดง	94.48	+2.69	ผ่านดี
31	เทศบาลตำบลโคกสวาย	โนนไทย	92.38	+2.74	ผ่านดี
32	เทศบาลตำบลโนนไทย	โนนไทย	96.60	+2.96	ผ่าน
33	เทศบาลตำบลบัลลังก์	โนนไทย	89.88	-7.31	ผ่าน
34	เทศบาลตำบลดอนหวาย	โนนสูง	92.19	-4.26	ผ่านดี
35	เทศบาลตำบลด่านคล้า	โนนสูง	88.22	-3.87	ผ่านดี
36	เทศบาลตำบลตลาดแค	โนนสูง	92.70	+3.04	ผ่านดี
37	เทศบาลตำบลโนนสูง	โนนสูง	95.50	-0.41	ผ่านดี
38	เทศบาลตำบลมะค่า	โนนสูง	82.96	-3.34	ต้องปรับปรุง
39	เทศบาลตำบลใหม่	โนนสูง	98.69	+4.02	ผ่านดีเยี่ยม
40	เทศบาลตำบลหนองบัวลาย	บัวลาย	92.07	+4.42	ผ่านดี

ผลการประเมินคุณธรรมและความโปร่งใสในการดำเนินงานของหน่วยงานภาครัฐ (Integrity and Transparency Assessment: ITA)
ประจำปีงบประมาณ พ.ศ. 2568



ที่	หน่วยงาน	อำเภอ	คะแนน ITA 2568	เปรียบเทียบ ปีที่ผ่านมา	ระดับผลการประเมิน
41	เทศบาลตำบลหนองบัวสะอาด	บัวใหญ่	92.39	-4.20	ผ่าน
42	เทศบาลตำบลบ้านเหลื่อม	บ้านเหลื่อม	94.44	+5.77	ผ่านดี
43	เทศบาลตำบลประทาย	ประทาย	94.20	-0.04	ผ่านดี
44	เทศบาลตำบลตะขบ	ปักธงชัย	92.15	-4.99	ผ่าน
45	เทศบาลตำบลนกออก	ปักธงชัย	86.90	-4.38	ผ่าน
46	เทศบาลตำบลบ่อปลาทอง	ปักธงชัย	88.87	-3.86	ผ่าน
47	เทศบาลตำบลปักธงชัย	ปักธงชัย	94.35	+1.72	ผ่านดี
48	เทศบาลตำบลลำนางแก้ว	ปักธงชัย	95.20	+13.14	ผ่านดี
49	เทศบาลตำบลกลางดง	ปากช่อง	89.41	+13.04	ผ่าน
50	เทศบาลตำบลวังไทร	ปากช่อง	74.22	-14.07	ต้องปรับปรุง
51	เทศบาลตำบลสีมามงคล	ปากช่อง	86.59	-7.72	ผ่าน
52	เทศบาลตำบลหมูสี	ปากช่อง	89.35	+0.86	ผ่าน
53	เทศบาลตำบลพระทองคำ	พระทองคำ	81.96	-7.14	ต้องปรับปรุง
54	เทศบาลตำบลสระพระ	พระทองคำ	98.33	-0.18	ผ่านดีเยี่ยม
55	เทศบาลตำบลพิมาย	พิมาย	83.71	+2.73	ต้องปรับปรุง
56	เทศบาลตำบลรังนกใหญ่	พิมาย	90.09	-4.29	ผ่าน
57	เทศบาลตำบลโคกกรวด	เมืองนครราชสีมา	97.01	+3.96	ผ่านดีเยี่ยม
58	เทศบาลตำบลโคกสูง	เมืองนครราชสีมา	82.90	-13.00	ต้องปรับปรุง
59	เทศบาลตำบลจอหอ	เมืองนครราชสีมา	91.76	-0.64	ผ่านดี
60	เทศบาลตำบลไชยมงคล	เมืองนครราชสีมา	90.60	-6.24	ผ่าน
61	เทศบาลตำบลลาด	เมืองนครราชสีมา	98.37	+0.36	ผ่านดีเยี่ยม
62	เทศบาลตำบลบ้านโพธิ์	เมืองนครราชสีมา	92.82	-2.52	ผ่านดี
63	เทศบาลตำบลบ้านใหม่	เมืองนครราชสีมา	80.31	-11.89	ต้องปรับปรุง
64	เทศบาลตำบลปรุใหญ่	เมืองนครราชสีมา	93.99	-0.20	ผ่าน
65	เทศบาลตำบลหุดซา	เมืองนครราชสีมา	96.22	-0.85	ผ่านดี
66	เทศบาลตำบลโพธิ์กลาง	เมืองนครราชสีมา	91.30	-4.41	ผ่าน
67	เทศบาลตำบลเมืองใหม่โคกกรวด	เมืองนครราชสีมา	97.70	-0.74	ผ่านดี
68	เทศบาลตำบลสุรนารี	เมืองนครราชสีมา	85.03	-7.54	ผ่าน
69	เทศบาลตำบลหนองไข่น้ำ	เมืองนครราชสีมา	98.59	+0.24	ผ่านดีเยี่ยม
70	เทศบาลตำบลหนองไผ่ล้อม	เมืองนครราชสีมา	87.47	-5.41	ผ่าน
71	เทศบาลตำบลหัวทะเล	เมืองนครราชสีมา	95.19	+4.48	ผ่านดี
72	เทศบาลตำบลเมืองยาง	เมืองยาง	87.89	-9.15	ผ่าน
73	เทศบาลตำบลขุขันธ์	ลำทะเมนชัย	93.50	-3.39	ผ่านดี
74	เทศบาลตำบลช่องแมว	ลำทะเมนชัย	90.43	-4.86	ผ่าน
75	เทศบาลตำบลบ้านยาง	ลำทะเมนชัย	91.86	+25.94	ผ่านดี
76	เทศบาลตำบลไหล	ลำทะเมนชัย	89.56	-5.40	ผ่านดี
77	เทศบาลตำบลหนองบัววง	ลำทะเมนชัย	70.57	-23.13	ต้องปรับปรุง
78	เทศบาลตำบลศาลเจ้าพ่อ	วังน้ำเขียว	92.20	-6.35	ผ่าน
79	เทศบาลตำบลคลองไผ่	สีคิ้ว	87.72	+8.95	ผ่าน
80	เทศบาลตำบลลาดบัวขาว	สีคิ้ว	91.61	+2.88	ผ่านดี
81	เทศบาลตำบลหนองน้ำใส	สีคิ้ว	88.52	+5.73	ผ่าน
82	เทศบาลตำบลสีดา	สีดา	89.20	+7.27	ผ่าน
83	เทศบาลตำบลกุดจิก	สูงเนิน	85.35	-7.03	ผ่าน
84	เทศบาลตำบลสูงเนิน	สูงเนิน	91.83	+1.97	ผ่านดี
85	เทศบาลตำบลโนนสมบูรณ์	เสิงสาง	89.23	-1.53	ผ่าน
86	เทศบาลตำบลเสิงสาง	เสิงสาง	98.00	-1.73	ผ่านดีเยี่ยม
87	เทศบาลตำบลหนองหัวแรด	หนองบุญมาก	93.09	-4.59	ผ่าน
88	เทศบาลตำบลแหลมทอง	หนองบุญมาก	96.86	-0.95	ผ่านดี
89	เทศบาลตำบลกงรถ	ห้วยแถลง	89.00	-0.81	ผ่าน

ผลการประเมินคุณธรรมและความโปร่งใสในการดำเนินงานของหน่วยงานภาครัฐ (Integrity and Transparency Assessment: ITA) ประจำปีงบประมาณ พ.ศ. 2568



ที่	หน่วยงาน	อำเภอ	คะแนน ITA 2568	เปรียบเทียบ ปีที่ผ่านมา	ระดับผลการประเมิน
90	เทศบาลตำบลห้วยแถลง	ห้วยแถลง	94.19	+1.39	ผ่านดี
91	เทศบาลตำบลหินลาด	ห้วยแถลง	94.12	+1.17	ผ่านดี
92	องค์การบริหารส่วนตำบลแก้งสนามนาง	แก้งสนามนาง	91.73	-0.46	ผ่านดี
93	องค์การบริหารส่วนตำบลโนนสำราญ	แก้งสนามนาง	91.10	-0.11	ผ่านดี
94	องค์การบริหารส่วนตำบลบึงพะไล	แก้งสนามนาง	92.09	+16.76	ผ่านดี
95	องค์การบริหารส่วนตำบลสีสุก	แก้งสนามนาง	92.30	+1.16	ผ่านดี
96	องค์การบริหารส่วนตำบลขามทะเลสอ	ขามทะเลสอ	92.86	-2.91	ผ่าน
97	องค์การบริหารส่วนตำบลบึงอ้อ	ขามทะเลสอ	97.26	+19.95	ผ่านดี
98	องค์การบริหารส่วนตำบลโป่งแดง	ขามทะเลสอ	95.79	+0.87	ผ่านดี
99	องค์การบริหารส่วนตำบลหนองสรวง	ขามทะเลสอ	95.65	-1.55	ผ่านดี
100	องค์การบริหารส่วนตำบลขามสะแกแสง	ขามสะแกแสง	91.33	-2.46	ผ่าน
101	องค์การบริหารส่วนตำบลชีวิ๊ก	ขามสะแกแสง	89.94	-3.15	ผ่าน
102	องค์การบริหารส่วนตำบลพะวงด	ขามสะแกแสง	92.48	-1.11	ผ่านดี
103	องค์การบริหารส่วนตำบลเมืองเกษตร	ขามสะแกแสง	94.39	-0.48	ผ่านดี
104	องค์การบริหารส่วนตำบลเมืองนาท	ขามสะแกแสง	91.71	+6.78	ผ่าน
105	องค์การบริหารส่วนตำบลหนองหัวฟาน	ขามสะแกแสง	82.05	-5.80	ต้องปรับปรุง
106	องค์การบริหารส่วนตำบลขามสมบูรณ์	คง	90.24	+0.57	ผ่านดี
107	องค์การบริหารส่วนตำบลคูขาด	คง	95.58	-1.66	ผ่านดี
108	องค์การบริหารส่วนตำบลดอนใหญ่	คง	89.52	-9.15	ผ่าน
109	องค์การบริหารส่วนตำบลตาจั่น	คง	93.30	-1.68	ผ่านดี
110	องค์การบริหารส่วนตำบลเทพาลัย	คง	92.78	-1.10	ผ่านดี
111	องค์การบริหารส่วนตำบลโนนเต็ง	คง	96.48	-2.41	ผ่านดี
112	องค์การบริหารส่วนตำบลบ้านปรางค์	คง	90.08	-8.15	ผ่าน
113	องค์การบริหารส่วนตำบลเมืองคง	คง	97.48	+6.36	ผ่านดี
114	องค์การบริหารส่วนตำบลหนองบัว	คง	96.68	-0.27	ผ่านดีเยี่ยม
115	องค์การบริหารส่วนตำบลหนองมะนาว	คง	96.50	-1.29	ผ่านดี
116	องค์การบริหารส่วนตำบลครบุรี	ครบุรี	82.78	-4.90	ต้องปรับปรุง
117	องค์การบริหารส่วนตำบลโคกกระชาย	ครบุรี	96.90	+5.96	ผ่านดีเยี่ยม
118	องค์การบริหารส่วนตำบลจรเข้หิน	ครบุรี	86.54	-8.88	ผ่าน
119	องค์การบริหารส่วนตำบลเฉลียง	ครบุรี	92.71	-5.85	ผ่าน
120	องค์การบริหารส่วนตำบลชะ	ครบุรี	86.74	-8.71	ผ่าน
121	องค์การบริหารส่วนตำบลตะแบกบาน	ครบุรี	87.02	-7.17	ผ่าน
122	องค์การบริหารส่วนตำบลบ้านใหม่	ครบุรี	84.33	-11.57	ต้องปรับปรุง
123	องค์การบริหารส่วนตำบลมาบตะโกเอน	ครบุรี	92.24	-0.77	ผ่านดี
124	องค์การบริหารส่วนตำบลลำเพี้ยก	ครบุรี	81.51	-0.98	ต้องปรับปรุง
125	องค์การบริหารส่วนตำบลสระว่านพระยา	ครบุรี	90.12	-1.96	ผ่าน
126	องค์การบริหารส่วนตำบลคลองเมือง	จักราช	88.56	+1.80	ผ่านดี
127	องค์การบริหารส่วนตำบลจักราช	จักราช	99.03	+0.06	ผ่านดีเยี่ยม
128	องค์การบริหารส่วนตำบลทองหลาง	จักราช	93.73	-1.04	ผ่านดี
129	องค์การบริหารส่วนตำบลศรีละกอ	จักราช	92.65	-0.42	ผ่านดี
130	องค์การบริหารส่วนตำบลสีสุก	จักราช	88.93	-4.37	ผ่าน
131	องค์การบริหารส่วนตำบลหนองขาม	จักราช	90.83	-5.84	ผ่าน
132	องค์การบริหารส่วนตำบลหนองพลวง	จักราช	88.85	+1.21	ผ่าน
133	องค์การบริหารส่วนตำบลหินโคน	จักราช	92.24	-1.90	ผ่านดี
134	องค์การบริหารส่วนตำบลช้างทอง	เฉลิมพระเกียรติ	88.15	-7.62	ผ่าน
135	องค์การบริหารส่วนตำบลท่าช้าง	เฉลิมพระเกียรติ	90.61	-5.57	ผ่าน
136	องค์การบริหารส่วนตำบลพระพุทธ	เฉลิมพระเกียรติ	90.84	-6.27	ผ่าน
137	องค์การบริหารส่วนตำบลหนองเกลืออม	เฉลิมพระเกียรติ	95.01	-0.93	ผ่านดี
138	องค์การบริหารส่วนตำบลหนองยาง	เฉลิมพระเกียรติ	99.17	+0.97	ผ่านดีเยี่ยม

ผลการประเมินคุณธรรมและความโปร่งใสในการดำเนินงานของหน่วยงานภาครัฐ (Integrity and Transparency Assessment: ITA) ประจำปีงบประมาณ พ.ศ. 2568



ที่	หน่วยงาน	อำเภอ	คะแนน ITA 2568	เปรียบเทียบ ปีที่ผ่านมา	ระดับผลการประเมิน
139	องค์การบริหารส่วนตำบลชุมพวง	ชุมพวง	92.80	-7.03	ผ่าน
140	องค์การบริหารส่วนตำบลตลาดโพธิ์	ชุมพวง	93.65	-4.85	ผ่านดี
141	องค์การบริหารส่วนตำบลท่าลาด	ชุมพวง	96.51	-2.26	ผ่านดี
142	องค์การบริหารส่วนตำบลโนนตูม	ชุมพวง	92.88	-4.61	ผ่านดี
143	องค์การบริหารส่วนตำบลโนนยอ	ชุมพวง	86.34	-8.92	ผ่าน
144	องค์การบริหารส่วนตำบลโนนรัง	ชุมพวง	91.82	-4.69	ผ่านดี
145	องค์การบริหารส่วนตำบลประสุข	ชุมพวง	90.53	-8.74	ผ่าน
146	องค์การบริหารส่วนตำบลสาหร่าย	ชุมพวง	94.70	-0.97	ผ่านดี
147	องค์การบริหารส่วนตำบลหนองหลัก	ชุมพวง	93.63	-3.76	ผ่าน
148	องค์การบริหารส่วนตำบลกระโทก	โชคชัย	95.34	-1.56	ผ่านดี
149	องค์การบริหารส่วนตำบลโชคชัย	โชคชัย	76.17	-13.22	ต้องปรับปรุง
150	องค์การบริหารส่วนตำบลด่านเกวียน	โชคชัย	82.33	-8.89	ต้องปรับปรุง
151	องค์การบริหารส่วนตำบลท่าจะหลุง	โชคชัย	85.50	-8.36	ผ่าน
152	องค์การบริหารส่วนตำบลท่าลาดขาว	โชคชัย	92.68	+0.60	ผ่าน
153	องค์การบริหารส่วนตำบลท่าอ่าง	โชคชัย	89.87	-3.14	ผ่าน
154	องค์การบริหารส่วนตำบลทุ่งอรุณ	โชคชัย	80.28	-10.56	ต้องปรับปรุง
155	องค์การบริหารส่วนตำบลพลับพลา	โชคชัย	87.90	-9.19	ผ่าน
156	องค์การบริหารส่วนตำบลเฉลิมใหม่พัฒนา	โชคชัย	97.65	+2.54	ผ่านดี
157	องค์การบริหารส่วนตำบลกุดพิมาน	ด่านขุนทด	94.45	-4.45	ผ่านดี
158	องค์การบริหารส่วนตำบลด่านขุนทด	ด่านขุนทด	95.35	+3.24	ผ่านดี
159	องค์การบริหารส่วนตำบลด่านนอก	ด่านขุนทด	91.21	+0.63	ผ่าน
160	องค์การบริหารส่วนตำบลด่านใน	ด่านขุนทด	81.56	-8.20	ต้องปรับปรุง
161	องค์การบริหารส่วนตำบลตะเคียน	ด่านขุนทด	86.05	-10.19	ผ่าน
162	องค์การบริหารส่วนตำบลโนนเมืองพัฒนา	ด่านขุนทด	96.61	+1.98	ผ่านดี
163	องค์การบริหารส่วนตำบลบ้านเก่า	ด่านขุนทด	78.73	-7.57	ต้องปรับปรุง
164	องค์การบริหารส่วนตำบลบ้านแปรง	ด่านขุนทด	91.53	-0.68	ผ่าน
165	องค์การบริหารส่วนตำบลพันชนะ	ด่านขุนทด	79.91	-12.61	ต้องปรับปรุง
166	องค์การบริหารส่วนตำบลสระจรเข้	ด่านขุนทด	90.28	+4.51	ผ่าน
167	องค์การบริหารส่วนตำบลหนองกรด	ด่านขุนทด	96.32	+9.33	ผ่านดี
168	องค์การบริหารส่วนตำบลหนองไทร	ด่านขุนทด	90.92	-0.05	ผ่านดี
169	องค์การบริหารส่วนตำบลหนองบัวละคร	ด่านขุนทด	90.99	+0.41	ผ่านดี
170	องค์การบริหารส่วนตำบลห้วยบง	ด่านขุนทด	93.12	+12.00	ผ่านดี
171	องค์การบริหารส่วนตำบลหินดาด	ด่านขุนทด	97.17	+3.35	ผ่านดี
172	องค์การบริหารส่วนตำบลบึงปรือ	เทพารักษ์	92.90	-4.30	ผ่านดี
173	องค์การบริหารส่วนตำบลวังยายทอง	เทพารักษ์	90.55	-7.23	ผ่าน
174	องค์การบริหารส่วนตำบลสำนักตะคร้อ	เทพารักษ์	93.07	-2.25	ผ่านดี
175	องค์การบริหารส่วนตำบลหนองแวง	เทพารักษ์	86.77	-6.76	ผ่าน
176	องค์การบริหารส่วนตำบลคอนยาวใหญ่	โนนแดง	99.36	+6.86	ผ่านดีเยี่ยม
177	องค์การบริหารส่วนตำบลโนนแดง	โนนแดง	92.61	+3.23	ผ่านดี
178	องค์การบริหารส่วนตำบลโนนตาเถร	โนนแดง	90.49	-0.29	ผ่านดี
179	องค์การบริหารส่วนตำบลสำพะเนียง	โนนแดง	97.76	+0.87	ผ่านดีเยี่ยม
180	องค์การบริหารส่วนตำบลกำแพง	โนนไทย	92.32	+7.52	ผ่านดี
181	องค์การบริหารส่วนตำบลค้างพลู	โนนไทย	80.97	-8.99	ต้องปรับปรุง
182	องค์การบริหารส่วนตำบลด่านจาก	โนนไทย	89.69	-3.75	ผ่านดี
183	องค์การบริหารส่วนตำบลถนนโพธิ์	โนนไทย	87.23	-3.79	ผ่าน
184	องค์การบริหารส่วนตำบลโนนไทย	โนนไทย	94.38	-1.19	ผ่านดี
185	องค์การบริหารส่วนตำบลบ้านวัง	โนนไทย	84.76	-4.67	ต้องปรับปรุง
186	องค์การบริหารส่วนตำบลมะค่า	โนนไทย	91.59	+0.33	ผ่านดี
187	องค์การบริหารส่วนตำบลสายออ	โนนไทย	89.22	-5.32	ผ่าน

ผลการประเมินคุณธรรมและความโปร่งใสในการดำเนินงานของหน่วยงานภาครัฐ (Integrity and Transparency Assessment: ITA) ประจำปีงบประมาณ พ.ศ. 2568



ที่	หน่วยงาน	อำเภอ	คะแนน ITA 2568	เปรียบเทียบ ปีที่ผ่านมา	ระดับผลการประเมิน
188	องค์การบริหารส่วนตำบลสำโรง	โนนไทย	89.02	-4.38	ผ่าน
189	องค์การบริหารส่วนตำบลขามเฒ่า	โนนสูง	85.66	-7.45	ผ่าน
190	องค์การบริหารส่วนตำบลจันท	โนนสูง	93.28	+1.42	ผ่านดี
191	องค์การบริหารส่วนตำบลคอนขมพู	โนนสูง	90.99	+2.09	ผ่านดี
192	องค์การบริหารส่วนตำบลโตนด	โนนสูง	97.77	-1.26	ผ่านดีเยี่ยม
193	องค์การบริหารส่วนตำบลธารปราสาท	โนนสูง	90.57	-9.34	ผ่าน
194	องค์การบริหารส่วนตำบลบึง	โนนสูง	97.88	-1.25	ผ่านดีเยี่ยม
195	องค์การบริหารส่วนตำบลพลสงคราม	โนนสูง	92.27	+0.71	ผ่านดี
196	องค์การบริหารส่วนตำบลมะค่า	โนนสูง	66.24	+3.27	ต้องปรับปรุงโดยด่วน
197	องค์การบริหารส่วนตำบลเมืองปราสาท	โนนสูง	87.69	+0.46	ผ่าน
198	องค์การบริหารส่วนตำบลลำคองหงษ์	โนนสูง	95.21	+2.76	ผ่านดี
199	องค์การบริหารส่วนตำบลลำมูล	โนนสูง	92.19	-1.13	ผ่านดี
200	องค์การบริหารส่วนตำบลหลุมข้าว	โนนสูง	89.59	-0.85	ผ่านดี
201	องค์การบริหารส่วนตำบลโนนจาน	บัวลาย	86.89	+2.26	ผ่าน
202	องค์การบริหารส่วนตำบลบัวลาย	บัวลาย	94.01	+0.03	ผ่านดี
203	องค์การบริหารส่วนตำบลเมืองพะไล	บัวลาย	96.97	+2.49	ผ่านดี
204	องค์การบริหารส่วนตำบลหนองหัว	บัวลาย	95.72	+2.97	ผ่านดี
205	องค์การบริหารส่วนตำบลกุดจอก	บัวใหญ่	96.35	-2.82	ผ่านดี
206	องค์การบริหารส่วนตำบลขุนทอง	บัวใหญ่	94.79	+1.63	ผ่านดี
207	องค์การบริหารส่วนตำบลดอนตะหนัก	บัวใหญ่	98.08	+3.11	ผ่านดีเยี่ยม
208	องค์การบริหารส่วนตำบลด่านช้าง	บัวใหญ่	88.27	+1.00	ผ่านดี
209	องค์การบริหารส่วนตำบลโนนทองกลาง	บัวใหญ่	97.94	+1.75	ผ่านดี
210	องค์การบริหารส่วนตำบลบัวใหญ่	บัวใหญ่	96.66	-1.59	ผ่านดีเยี่ยม
211	องค์การบริหารส่วนตำบลเสมาใหญ่	บัวใหญ่	95.02	-0.68	ผ่านดี
212	องค์การบริหารส่วนตำบลหนองแจ้งใหญ่	บัวใหญ่	91.46	+1.36	ผ่าน
213	องค์การบริหารส่วนตำบลห้วยยาง	บัวใหญ่	93.69	+8.28	ผ่านดี
214	องค์การบริหารส่วนตำบลโคกกระเบื้อง	บ้านเหลื่อม	88.82	+5.77	ผ่าน
215	องค์การบริหารส่วนตำบลช่อระกา	บ้านเหลื่อม	93.59	-0.17	ผ่านดี
216	องค์การบริหารส่วนตำบลบ้านเหลื่อม	บ้านเหลื่อม	98.42	+15.10	ผ่านดีเยี่ยม
217	องค์การบริหารส่วนตำบลวังโพธิ์	บ้านเหลื่อม	91.68	-1.90	ผ่านดี
218	องค์การบริหารส่วนตำบลกระทุ่มราย	ประทาย	94.75	+5.86	ผ่านดี
219	องค์การบริหารส่วนตำบลโคกกลาง	ประทาย	93.46	-0.18	ผ่านดี
220	องค์การบริหารส่วนตำบลคอนมัน	ประทาย	96.98	-2.14	ผ่านดี
221	องค์การบริหารส่วนตำบลลาดไทร	ประทาย	95.14	-2.75	ผ่านดี
222	องค์การบริหารส่วนตำบลทุ่งสว่าง	ประทาย	97.96	-1.11	ผ่านดีเยี่ยม
223	องค์การบริหารส่วนตำบลนางรำ	ประทาย	91.95	+3.70	ผ่านดี
224	องค์การบริหารส่วนตำบลโนนเพ็ด	ประทาย	94.50	-1.25	ผ่านดี
225	องค์การบริหารส่วนตำบลประทาย	ประทาย	95.60	-0.36	ผ่านดี
226	องค์การบริหารส่วนตำบลเมืองโดน	ประทาย	76.78	-20.35	ต้องปรับปรุง
227	องค์การบริหารส่วนตำบลวังไม้แดง	ประทาย	94.76	+2.01	ผ่านดี
228	องค์การบริหารส่วนตำบลหนองค่าย	ประทาย	94.59	-0.05	ผ่านดี
229	องค์การบริหารส่วนตำบลหนองพลวง	ประทาย	88.80	-9.85	ผ่าน
230	องค์การบริหารส่วนตำบลหันห้วยทราย	ประทาย	96.91	+1.83	ผ่านดี
231	องค์การบริหารส่วนตำบลเกษมทรัพย์	ปักธงชัย	92.57	-4.54	ผ่านดี
232	องค์การบริหารส่วนตำบลโคกไทย	ปักธงชัย	92.41	+19.47	ผ่านดี
233	องค์การบริหารส่วนตำบลลิ่ว	ปักธงชัย	91.59	+2.11	ผ่าน
234	องค์การบริหารส่วนตำบลดอน	ปักธงชัย	90.96	-0.13	ผ่านดี
235	องค์การบริหารส่วนตำบลตะขบ	ปักธงชัย	92.22	-1.96	ผ่านดี
236	องค์การบริหารส่วนตำบลตะคุ	ปักธงชัย	97.89	+3.72	ผ่านดี

ผลการประเมินคุณธรรมและความโปร่งใสในการดำเนินงานของหน่วยงานภาครัฐ (Integrity and Transparency Assessment: ITA) ประจำปีงบประมาณ พ.ศ. 2568



ที่	หน่วยงาน	อำเภอ	คะแนน ITA 2568	เปรียบเทียบกับปีที่ผ่านมา	ระดับผลการประเมิน
237	องค์การบริหารส่วนตำบลตม	ปึกธงชัย	94.46	+3.99	ผ่านดี
238	องค์การบริหารส่วนตำบลธงชัยเหนือ	ปึกธงชัย	93.82	+1.60	ผ่านดี
239	องค์การบริหารส่วนตำบลภูหลวง	ปึกธงชัย	98.85	+2.15	ผ่านดีเยี่ยม
240	องค์การบริหารส่วนตำบลสะแกราช	ปึกธงชัย	94.55	-0.36	ผ่านดี
241	องค์การบริหารส่วนตำบลสำโรง	ปึกธงชัย	96.35	+4.04	ผ่านดี
242	องค์การบริหารส่วนตำบลสุขเกษม	ปึกธงชัย	97.67	+2.31	ผ่านดีเยี่ยม
243	องค์การบริหารส่วนตำบลขงพระ	ปากช่อง	88.12	-3.34	ผ่าน
244	องค์การบริหารส่วนตำบลคลองม่วง	ปากช่อง	95.00	+1.61	ผ่านดี
245	องค์การบริหารส่วนตำบลจันทน์ทีก	ปากช่อง	91.11	-0.47	ผ่าน
246	องค์การบริหารส่วนตำบลปากช่อง	ปากช่อง	95.01	+6.09	ผ่านดี
247	องค์การบริหารส่วนตำบลโป่งตาลอง	ปากช่อง	93.23	-0.50	ผ่านดี
248	องค์การบริหารส่วนตำบลพญาเย็น	ปากช่อง	93.55	+5.90	ผ่านดี
249	องค์การบริหารส่วนตำบลวังกระแจะ	ปากช่อง	87.65	+0.74	ผ่าน
250	องค์การบริหารส่วนตำบลหนองน้ำแดง	ปากช่อง	90.79	-2.86	ผ่านดี
251	องค์การบริหารส่วนตำบลหนองสาหร่าย	ปากช่อง	91.32	-3.30	ผ่าน
252	องค์การบริหารส่วนตำบลห้วยผึ้ง	พระทองคำ	78.79	+2.22	ต้องปรับปรุง
253	องค์การบริหารส่วนตำบลห้วยเทียม	พระทองคำ	95.44	+2.41	ผ่าน
254	องค์การบริหารส่วนตำบลมาบกราด	พระทองคำ	80.18	+26.64	ต้องปรับปรุง
255	องค์การบริหารส่วนตำบลหนองหอย	พระทองคำ	83.08	-5.70	ต้องปรับปรุง
256	องค์การบริหารส่วนตำบลกระชอน	หิมาลัย	56.91	-33.94	ต้องปรับปรุงโดยด่วน
257	องค์การบริหารส่วนตำบลกระเบื้องใหญ่	หิมาลัย	95.92	+3.44	ผ่านดี
258	องค์การบริหารส่วนตำบลชีวาน	หิมาลัย	89.50	+0.27	ผ่าน
259	องค์การบริหารส่วนตำบลดงใหญ่	หิมาลัย	97.27	+5.63	ผ่านดี
260	องค์การบริหารส่วนตำบลท่าหลวง	หิมาลัย	94.23	-1.40	ผ่านดี
261	องค์การบริหารส่วนตำบลธารละหลอด	หิมาลัย	96.16	+0.89	ผ่านดี
262	องค์การบริหารส่วนตำบลนิคมสร้างตนเอง	หิมาลัย	97.16	-1.40	ผ่านดีเยี่ยม
263	องค์การบริหารส่วนตำบลในเมือง	หิมาลัย	94.17	+9.63	ผ่านดี
264	องค์การบริหารส่วนตำบลโบลัด	หิมาลัย	93.43	-2.78	ผ่านดี
265	องค์การบริหารส่วนตำบลสัมฤทธิ์	หิมาลัย	92.16	-0.84	ผ่าน
266	องค์การบริหารส่วนตำบลหนองระเวียง	หิมาลัย	94.86	+0.12	ผ่านดี
267	องค์การบริหารส่วนตำบลจ้อหอ	เมืองนครราชสีมา	94.32	+5.86	ผ่านดี
268	องค์การบริหารส่วนตำบลบ้านเกาะ	เมืองนครราชสีมา	93.92	+0.93	ผ่านดี
269	องค์การบริหารส่วนตำบลพลกรัง	เมืองนครราชสีมา	88.76	-6.07	ผ่าน
270	องค์การบริหารส่วนตำบลพะเนา	เมืองนครราชสีมา	97.95	+1.25	ผ่านดีเยี่ยม
271	องค์การบริหารส่วนตำบลมะเริง	เมืองนครราชสีมา	90.87	+5.84	ผ่าน
272	องค์การบริหารส่วนตำบลสีมูม	เมืองนครราชสีมา	76.58	-17.52	ต้องปรับปรุง
273	องค์การบริหารส่วนตำบลหนองกระทุ่ม	เมืองนครราชสีมา	94.05	-4.03	ผ่านดี
274	องค์การบริหารส่วนตำบลหนองจะบก	เมืองนครราชสีมา	88.43	+3.74	ผ่านดี
275	องค์การบริหารส่วนตำบลหนองบัวศาลา	เมืองนครราชสีมา	82.86	-14.58	ต้องปรับปรุง
276	องค์การบริหารส่วนตำบลหนองระเวียง	เมืองนครราชสีมา	93.21	+0.40	ผ่านดี
277	องค์การบริหารส่วนตำบลหมื่นไวย	เมืองนครราชสีมา	93.06	+0.96	ผ่าน
278	องค์การบริหารส่วนตำบลกระเบื้องนอก	เมืองยาง	88.88	-2.22	ผ่าน
279	องค์การบริหารส่วนตำบลโนนอุดม	เมืองยาง	85.98	-4.82	ผ่าน
280	องค์การบริหารส่วนตำบลละหานปลาค้าว	เมืองยาง	97.43	-1.43	ผ่านดีเยี่ยม
281	องค์การบริหารส่วนตำบลไทยสามัคคี	วังน้ำเขียว	93.67	+3.08	ผ่านดี
282	องค์การบริหารส่วนตำบลมะเริง	วังน้ำเขียว	92.17	+4.84	ผ่านดี
283	องค์การบริหารส่วนตำบลวังน้ำเขียว	วังน้ำเขียว	96.32	+0.04	ผ่านดี
284	องค์การบริหารส่วนตำบลวังหมี	วังน้ำเขียว	90.42	-4.25	ผ่าน
285	องค์การบริหารส่วนตำบลอุดมทรัพย์	วังน้ำเขียว	78.57	-10.11	ต้องปรับปรุง

ผลการประเมินคุณธรรมและความโปร่งใสในการดำเนินงานของหน่วยงานภาครัฐ (Integrity and Transparency Assessment) ITA) ประจำปีงบประมาณ พ.ศ. 2568



ที่	หน่วยงาน	อำเภอ	คะแนน ITA 2568	เปรียบเทียบ ปีที่ผ่านมา	ระดับผลการประเมิน
286	องค์การบริหารส่วนตำบลฤๅษณา	สีคิ้ว	94.24	+11.22	ผ่านดี
287	องค์การบริหารส่วนตำบลกุดน้อย	สีคิ้ว	90.40	+2.26	ผ่านดี
288	องค์การบริหารส่วนตำบลคลองไผ่	สีคิ้ว	93.93	+7.59	ผ่าน
289	องค์การบริหารส่วนตำบลดอนเมือง	สีคิ้ว	93.08	+13.66	ผ่านดี
290	องค์การบริหารส่วนตำบลบ้านหัน	สีคิ้ว	86.93	+2.20	ผ่าน
291	องค์การบริหารส่วนตำบลมิตรภาพ	สีคิ้ว	95.64	+0.57	ผ่านดี
292	องค์การบริหารส่วนตำบลลาดบัวขาว	สีคิ้ว	85.24	-12.99	ผ่าน
293	องค์การบริหารส่วนตำบลวังโรงใหญ่	สีคิ้ว	93.97	+8.33	ผ่านดี
294	องค์การบริหารส่วนตำบลสีคิ้ว	สีคิ้ว	84.39	-10.00	ต้องปรับปรุง
295	องค์การบริหารส่วนตำบลหนองบัวน้อย	สีคิ้ว	76.73	-9.76	ต้องปรับปรุง
296	องค์การบริหารส่วนตำบลหนองหญ้าขาว	สีคิ้ว	92.92	-0.51	ผ่าน
297	องค์การบริหารส่วนตำบลโนนประดู่	สีดา	96.90	+1.78	ผ่านดี
298	องค์การบริหารส่วนตำบลโพหนอง	สีดา	96.68	+1.24	ผ่านดีเยี่ยม
299	องค์การบริหารส่วนตำบลสามเมือง	สีดา	90.72	-3.61	ผ่านดี
300	องค์การบริหารส่วนตำบลสีดา	สีดา	87.38	+3.68	ผ่าน
301	องค์การบริหารส่วนตำบลหนองตาโตใหญ่	สีดา	94.87	+0.96	ผ่านดี
302	องค์การบริหารส่วนตำบลกุดจิก	สูงเนิน	94.88	-1.51	ผ่านดี
303	องค์การบริหารส่วนตำบลไค้ยาง	สูงเนิน	92.33	-3.07	ผ่าน
304	องค์การบริหารส่วนตำบลโคราช	สูงเนิน	91.85	-2.51	ผ่านดี
305	องค์การบริหารส่วนตำบลนากลาง	สูงเนิน	91.99	-2.71	ผ่านดี
306	องค์การบริหารส่วนตำบลโนนคำ	สูงเนิน	90.78	-1.17	ผ่าน
307	องค์การบริหารส่วนตำบลบึงขี้เหล็ก	สูงเนิน	92.12	-2.68	ผ่าน
308	องค์การบริหารส่วนตำบลมะเกลือเก่า	สูงเนิน	93.53	-1.13	ผ่านดี
309	องค์การบริหารส่วนตำบลมะเกลือใหม่	สูงเนิน	86.85	-1.09	ผ่าน
310	องค์การบริหารส่วนตำบลสูงเนิน	สูงเนิน	89.31	-1.41	ผ่าน
311	องค์การบริหารส่วนตำบลเสมา	สูงเนิน	92.36	-1.52	ผ่านดี
312	องค์การบริหารส่วนตำบลหนองตะไค้	สูงเนิน	96.38	-0.97	ผ่านดี
313	องค์การบริหารส่วนตำบลกุดโบสถ์	เสิงสาง	99.82	+1.31	ผ่านดีเยี่ยม
314	องค์การบริหารส่วนตำบลโนนสมบูรณ์	เสิงสาง	91.08	-3.99	ผ่านดี
315	องค์การบริหารส่วนตำบลบ้านราษฎร์	เสิงสาง	91.74	-3.25	ผ่าน
316	องค์การบริหารส่วนตำบลสระตะเคียน	เสิงสาง	91.04	-3.49	ผ่าน
317	องค์การบริหารส่วนตำบลสุขไพฑูลย์	เสิงสาง	94.54	-3.70	ผ่านดี
318	องค์การบริหารส่วนตำบลเสิงสาง	เสิงสาง	91.45	-4.17	ผ่าน
319	องค์การบริหารส่วนตำบลไทยเจริญ	หนองบุญมาก	95.37	+13.18	ผ่านดี
320	องค์การบริหารส่วนตำบลบ้านใหม่	หนองบุญมาก	94.56	-1.39	ผ่านดี
321	องค์การบริหารส่วนตำบลลุงเขว้า	หนองบุญมาก	78.90	-16.46	ต้องปรับปรุง
322	องค์การบริหารส่วนตำบลสารภี	หนองบุญมาก	90.02	-3.07	ผ่าน
323	องค์การบริหารส่วนตำบลหนองตะไค้	หนองบุญมาก	93.72	-0.68	ผ่านดี
324	องค์การบริหารส่วนตำบลหนองบุนนาค	หนองบุญมาก	83.92	-7.83	ต้องปรับปรุง
325	องค์การบริหารส่วนตำบลหนองไม้ไผ่	หนองบุญมาก	90.92	-4.59	ผ่าน
326	องค์การบริหารส่วนตำบลจิว	ห้วยแถลง	85.03	-3.71	ผ่าน
327	องค์การบริหารส่วนตำบลตะโก	ห้วยแถลง	86.50	-9.45	ผ่าน
328	องค์การบริหารส่วนตำบลห้วยสวาย	ห้วยแถลง	82.78	-3.46	ต้องปรับปรุง
329	องค์การบริหารส่วนตำบลเมืองลับพลาก	ห้วยแถลง	88.78	-4.64	ผ่าน
330	องค์การบริหารส่วนตำบลห้วยตะเคียน	ห้วยแถลง	87.82	-6.80	ผ่าน
331	องค์การบริหารส่วนตำบลห้วยประดู่	ห้วยแถลง	96.50	+0.31	ผ่านดี
332	องค์การบริหารส่วนตำบลห้วยแคน	ห้วยแถลง	95.34	-3.55	ผ่านดี
333	องค์การบริหารส่วนตำบลห้วยแถลง	ห้วยแถลง	96.31	+3.38	ผ่านดี
334	องค์การบริหารส่วนตำบลหินดาด	ห้วยแถลง	97.51	+3.84	ผ่านดี


ผลการประเมินคุณธรรมและความโปร่งใสในการดำเนินงานของหน่วยงานภาครัฐ (Integrity and Transparency Assessment: ITA) ประจำปีงบประมาณ พ.ศ. 2568



ผลการประเมินคุณธรรมและความโปร่งใสในการดำเนินงานของหน่วยงานภาครัฐ
ประจำปีงบประมาณ พ.ศ. 2568
ประเภทองค์กรปกครองส่วนท้องถิ่น
พื้นที่ภาค 3
จังหวัดบุรีรัมย์

ที่	หน่วยงาน	อำเภอ	คะแนน ITA 2568	เปรียบเทียบกับปีที่ผ่านมา	ระดับผลการประเมิน
1	องค์การบริหารส่วนจังหวัดบุรีรัมย์	เมืองบุรีรัมย์	90.89	-3.93	ผ่านดี
2	เทศบาลนครบุรีรัมย์	เมืองบุรีรัมย์	93.86	-0.31	ผ่านดี
3	เทศบาลเมืองนางรอง	นางรอง	97.30	+1.88	ผ่านดีเยี่ยม
4	เทศบาลเมืองชุมเห็ด	เมืองบุรีรัมย์	98.49	+9.11	ผ่านดีเยี่ยม
5	เทศบาลเมืองบ้านบัว	เมืองบุรีรัมย์	96.72	+0.43	ผ่านดี
6	เทศบาลตำบลกระสัง	กระสัง	95.57	+13.57	ผ่านดี
7	เทศบาลตำบลสองชั้น	กระสัง	94.36	+10.23	ผ่านดี
8	เทศบาลตำบลหนองเต็ง	กระสัง	96.82	+15.42	ผ่านดี
9	เทศบาลตำบลอุดมธรรม	กระสัง	94.68	-2.29	ผ่านดี
10	เทศบาลตำบลคูเมือง	คูเมือง	89.41	-3.08	ผ่าน
11	เทศบาลตำบลหินเหล็กไฟ	คูเมือง	96.90	+2.56	ผ่านดี
12	เทศบาลตำบลแคนดง	แคนดง	93.99	-1.45	ผ่านดี
13	เทศบาลตำบลถาวร	เฉลิมพระเกียรติ	93.88	+1.11	ผ่านดี
14	เทศบาลตำบลพนมรุ้ง	เฉลิมพระเกียรติ	95.92	+0.48	ผ่านดี
15	เทศบาลตำบลยายแยมพัฒนา	เฉลิมพระเกียรติ	97.06	+5.19	ผ่านดี
16	เทศบาลตำบลขำนิ	ขำนิ	84.32	-4.56	ต้องปรับปรุง
17	เทศบาลตำบลหนองปล่อง	ขำนิ	94.62	+6.18	ผ่านดี
18	เทศบาลตำบลทุ่งแสงทอง	นางรอง	94.43	+3.29	ผ่านดี
19	เทศบาลตำบลนาโพธิ์	นาโพธิ์	94.42	+7.44	ผ่านดี
20	เทศบาลตำบลโนนดินแดง	โนนดินแดง	90.04	+3.84	ผ่าน
21	เทศบาลตำบลโกรกแก้ว	โนนสุวรรณ	98.25	-0.29	ผ่านดี
22	เทศบาลตำบลโนนสุวรรณ	โนนสุวรรณ	93.45	-1.37	ผ่านดี
23	เทศบาลตำบลจันทบเพชร	บ้านกรวด	88.25	-3.98	ผ่าน
24	เทศบาลตำบลตลาดนิคมปราสาท	บ้านกรวด	97.12	+1.59	ผ่านดี
25	เทศบาลตำบลโนนเจริญ	บ้านกรวด	91.09	+11.54	ผ่าน
26	เทศบาลตำบลบ้านกรวด	บ้านกรวด	95.21	+5.78	ผ่านดี
27	เทศบาลตำบลบ้านกรวดปัญญาวุฒัน	บ้านกรวด	81.89	-5.04	ต้องปรับปรุง
28	เทศบาลตำบลบึงเจริญ	บ้านกรวด	91.38	+14.54	ผ่านดี
29	เทศบาลตำบลปราสาท	บ้านกรวด	91.38	+12.50	ผ่าน
30	เทศบาลตำบลหนองไม้งาม	บ้านกรวด	92.93	+13.64	ผ่านดี
31	เทศบาลตำบลบ้านด่าน	บ้านด่าน	85.01	-2.66	ผ่าน
32	เทศบาลตำบลปราสาท	บ้านด่าน	91.89	-1.52	ผ่านดี
33	เทศบาลตำบลบ้านใหม่ไชยพจน์	บ้านใหม่ไชยพจน์	97.77	+4.97	ผ่านดีเยี่ยม
34	เทศบาลตำบลเขาคอก	ประโคนชัย	96.39	+6.98	ผ่านดี
35	เทศบาลตำบลโคกม้า	ประโคนชัย	99.54	+5.55	ผ่านดีเยี่ยม
36	เทศบาลตำบลแสงโสม	ประโคนชัย	83.42	+5.59	ต้องปรับปรุง
37	เทศบาลตำบลปะคำ	ปะคำ	95.57	+0.93	ผ่านดี
38	เทศบาลตำบลโคกขมิ้น	พลับพลาชัย	95.86	+1.48	ผ่านดี
39	เทศบาลตำบลจันทุม	พลับพลาชัย	88.62	-4.70	ผ่าน
40	เทศบาลตำบลพลับพลาชัย	พลับพลาชัย	89.65	+4.09	ผ่าน

ผลการประเมินคุณธรรมและความโปร่งใสในการดำเนินงานของหน่วยงานภาครัฐ (Integrity and Transparency Assessment: ITA)
ประจำปีงบประมาณ พ.ศ. 2568




ที่	หน่วยงาน	อำเภอ	คะแนน ITA 2568	เปรียบเทียบ ปีที่ผ่านมา	ระดับผลการประเมิน
41	เทศบาลตำบลพุทไธสง	พุทไธสง	96.24	+10.29	ผ่านดี
42	เทศบาลตำบลหนองตาคร	เมืองบุรีรัมย์	88.39	+0.52	ผ่าน
43	เทศบาลตำบลหลักเขต	เมืองบุรีรัมย์	68.88	-13.06	ต้องปรับปรุงโดยด่วน
44	เทศบาลตำบลตาจาง	ละหานทราย	94.83	+6.15	ผ่านดี
45	เทศบาลตำบลละหานทราย	ละหานทราย	98.98	+17.55	ผ่านดีเยี่ยม
46	เทศบาลตำบลลำโรงใหม่	ละหานทราย	97.36	+10.40	ผ่านดีเยี่ยม
47	เทศบาลตำบลหนองตะครอง	ละหานทราย	85.87	-4.87	ผ่าน
48	เทศบาลตำบลหนองแวง	ละหานทราย	86.95	-6.57	ผ่าน
49	เทศบาลตำบลทะเลเม่นชัย	ลำปลายมาศ	93.63	+5.20	ผ่านดี
50	เทศบาลตำบลดอนมนต์	สตึก	75.35	-5.89	ต้องปรับปรุง
51	เทศบาลตำบลศรีสตึก	สตึก	90.57	+4.63	ผ่าน
52	เทศบาลตำบลสตึก	สตึก	91.46	+0.15	ผ่าน
53	เทศบาลตำบลสะแก	สตึก	78.95	-12.57	ต้องปรับปรุง
54	เทศบาลตำบลคอนอะราง	หนองกี่	88.84	-1.29	ผ่าน
55	เทศบาลตำบลศาลเจ้าพ่อขุนศรี	หนองกี่	92.61	+0.76	ผ่านดี
56	เทศบาลตำบลหนองกี่	หนองกี่	94.58	+15.75	ผ่านดี
57	เทศบาลตำบลหนองหงส์	หนองหงส์	97.65	+3.03	ผ่านดี
58	เทศบาลตำบลห้วยหิน	หนองหงส์	92.80	-0.86	ผ่านดี
59	เทศบาลตำบลโคกเหล็ก	ห้วยราช	93.90	+1.78	ผ่านดี
60	เทศบาลตำบลสามแวง	ห้วยราช	89.25	-4.72	ผ่าน
61	เทศบาลตำบลห้วยราช	ห้วยราช	96.24	+1.09	ผ่านดี
62	องค์การบริหารส่วนตำบลกันทรารมณ	กระสัง	97.00	+6.31	ผ่านดี
63	องค์การบริหารส่วนตำบลชุมแสง	กระสัง	94.79	+2.13	ผ่านดี
64	องค์การบริหารส่วนตำบลบ้านปรือ	กระสัง	92.07	+2.73	ผ่าน
65	องค์การบริหารส่วนตำบลเมืองไผ่	กระสัง	98.07	+1.07	ผ่านดี
66	องค์การบริหารส่วนตำบลลำตาคร	กระสัง	97.83	+5.26	ผ่านดี
67	องค์การบริหารส่วนตำบลศรีภูมิ	กระสัง	94.10	-1.43	ผ่านดี
68	องค์การบริหารส่วนตำบลสูงเนิน	กระสัง	93.16	+5.91	ผ่านดี
69	องค์การบริหารส่วนตำบลห้วยสำราญ	กระสัง	98.81	+5.54	ผ่านดีเยี่ยม
70	องค์การบริหารส่วนตำบลคูเมือง	คูเมือง	97.72	+10.04	ผ่านดีเยี่ยม
71	องค์การบริหารส่วนตำบลคูเมืองใหญ่	คูเมือง	94.27	-0.85	ผ่านดี
72	องค์การบริหารส่วนตำบลบ้านแพ	คูเมือง	90.92	+12.34	ผ่านดี
73	องค์การบริหารส่วนตำบลปะเคียบ	คูเมือง	97.06	+11.63	ผ่านดี
74	องค์การบริหารส่วนตำบลพรสำราญ	คูเมือง	88.26	+2.92	ผ่าน
75	องค์การบริหารส่วนตำบลหนองขมาร	คูเมือง	97.64	+2.37	ผ่านดีเยี่ยม
76	องค์การบริหารส่วนตำบลหินเหล็กไฟ	คูเมือง	97.68	+19.26	ผ่านดี
77	องค์การบริหารส่วนตำบลแคนดง	แคนดง	91.67	+4.02	ผ่านดี
78	องค์การบริหารส่วนตำบลดงพลอง	แคนดง	93.31	+13.06	ผ่านดี
79	องค์การบริหารส่วนตำบลสระบัว	แคนดง	92.76	+2.34	ผ่านดี
80	องค์การบริหารส่วนตำบลห้วยผาย	แคนดง	94.78	+3.82	ผ่านดี
81	องค์การบริหารส่วนตำบลเจริญสุข	เฉลิมพระเกียรติ	92.17	-1.57	ผ่านดี
82	องค์การบริหารส่วนตำบลอีสานเขต	เฉลิมพระเกียรติ	94.38	+3.34	ผ่านดี
83	องค์การบริหารส่วนตำบลโคกสนวน	ชำนิ	82.69	+2.91	ต้องปรับปรุง
84	องค์การบริหารส่วนตำบลช่อผกา	ชำนิ	90.90	+7.55	ผ่าน
85	องค์การบริหารส่วนตำบลเมืองยาง	ชำนิ	86.37	-1.94	ผ่าน
86	องค์การบริหารส่วนตำบลละวาด	ชำนิ	84.55	-2.31	ต้องปรับปรุง
87	องค์การบริหารส่วนตำบลก้านเหลือง	นางรอง	95.65	+0.09	ผ่านดี
88	องค์การบริหารส่วนตำบลชุมแสง	นางรอง	91.33	-4.48	ผ่าน
89	องค์การบริหารส่วนตำบลถนนหัก	นางรอง	92.20	+9.90	ผ่านดี

ผลการประเมินคุณธรรมและความโปร่งใสในการดำเนินงานของหน่วยงานภาครัฐ (Integrity and Transparency Assessment: ITA) ประจำปีงบประมาณ พ.ศ. 2568



ที่	หน่วยงาน	อำเภอ	คะแนน ITA 2568	เปรียบเทียบ ปีที่ผ่านมา	ระดับผลการประเมิน
90	องค์การบริหารส่วนตำบลทรัพย์พระยา	นางรอง	95.69	+0.55	ผ่านดี
91	องค์การบริหารส่วนตำบลนางรอง	นางรอง	98.18	+1.77	ผ่านดี
92	องค์การบริหารส่วนตำบลบ้านสิงห์	นางรอง	98.95	+5.61	ผ่านดีเยี่ยม
93	องค์การบริหารส่วนตำบลลำไทรโยง	นางรอง	98.46	+6.34	ผ่านดีเยี่ยม
94	องค์การบริหารส่วนตำบลเสเดา	นางรอง	85.10	-11.92	ผ่าน
95	องค์การบริหารส่วนตำบลหนองกง	นางรอง	98.30	+7.36	ผ่านดีเยี่ยม
96	องค์การบริหารส่วนตำบลหนองไทร	นางรอง	95.13	+9.37	ผ่านดี
97	องค์การบริหารส่วนตำบลหนองโสน	นางรอง	97.85	+8.63	ผ่านดีเยี่ยม
98	องค์การบริหารส่วนตำบลหนองยายพิมพ์	นางรอง	97.36	+7.61	ผ่านดีเยี่ยม
99	องค์การบริหารส่วนตำบลหนองโสน	นางรอง	94.36	+1.49	ผ่านดี
100	องค์การบริหารส่วนตำบลหัวถนน	นางรอง	93.91	+3.70	ผ่านดี
101	องค์การบริหารส่วนตำบลดอนกอก	นาโพธิ์	94.38	-1.18	ผ่านดี
102	องค์การบริหารส่วนตำบลนาโพธิ์	นาโพธิ์	98.68	+1.96	ผ่านดีเยี่ยม
103	องค์การบริหารส่วนตำบลบ้านคู	นาโพธิ์	92.32	+1.66	ผ่าน
104	องค์การบริหารส่วนตำบลบ้านตู	นาโพธิ์	91.92	-1.85	ผ่าน
105	องค์การบริหารส่วนตำบลศรีสว่าง	นาโพธิ์	96.13	+2.99	ผ่านดี
106	องค์การบริหารส่วนตำบลโนนดินแดง	โนนดินแดง	88.11	-10.56	ผ่าน
107	องค์การบริหารส่วนตำบลนางรอง	โนนดินแดง	65.74	-21.10	ต้องปรับปรุงโดยด่วน
108	องค์การบริหารส่วนตำบลสัมปอ	โนนดินแดง	97.69	+7.72	ผ่านดีเยี่ยม
109	องค์การบริหารส่วนตำบลคงอิจจาน	โนนสุวรรณ	94.12	-4.16	ผ่านดี
110	องค์การบริหารส่วนตำบลทุ่งจันทัน	โนนสุวรรณ	78.62	-14.29	ต้องปรับปรุง
111	องค์การบริหารส่วนตำบลโนนสุวรรณ	โนนสุวรรณ	94.18	-1.22	ผ่านดี
112	องค์การบริหารส่วนตำบลเขาหินเหนียว	บ้านกรวด	95.00	+6.51	ผ่านดี
113	องค์การบริหารส่วนตำบลสายตะกู	บ้านกรวด	90.45	+1.07	ผ่าน
114	องค์การบริหารส่วนตำบลหินลาด	บ้านกรวด	96.34	+1.57	ผ่านดี
115	องค์การบริหารส่วนตำบลโนนขวาง	บ้านด่าน	98.32	+0.99	ผ่านดีเยี่ยม
116	องค์การบริหารส่วนตำบลวังเหนือ	บ้านด่าน	83.86	-10.96	ต้องปรับปรุง
117	องค์การบริหารส่วนตำบลภูสวนแดง	บ้านใหม่ไชยพจน์	87.90	+4.75	ผ่าน
118	องค์การบริหารส่วนตำบลแดงใหญ่	บ้านใหม่ไชยพจน์	90.03	-6.09	ผ่าน
119	องค์การบริหารส่วนตำบลทองหลาง	บ้านใหม่ไชยพจน์	90.99	-0.08	ผ่านดี
120	องค์การบริหารส่วนตำบลหนองเอื้อง	บ้านใหม่ไชยพจน์	98.68	+14.66	ผ่านดีเยี่ยม
121	องค์การบริหารส่วนตำบลหนองแวง	บ้านใหม่ไชยพจน์	87.93	-0.34	ผ่าน
122	องค์การบริหารส่วนตำบลโคกคูม	ประโคนชัย	92.29	+0.68	ผ่านดี
123	องค์การบริหารส่วนตำบลโคกมะขาม	ประโคนชัย	84.27	-3.49	ต้องปรับปรุง
124	องค์การบริหารส่วนตำบลโคกยาง	ประโคนชัย	98.85	+6.61	ผ่านดีเยี่ยม
125	องค์การบริหารส่วนตำบลจรเข้มาก	ประโคนชัย	95.95	-0.34	ผ่านดี
126	องค์การบริหารส่วนตำบลตะโกตาพิ	ประโคนชัย	91.03	+4.59	ผ่านดี
127	องค์การบริหารส่วนตำบลบ้านไทร	ประโคนชัย	92.40	-1.82	ผ่านดี
128	องค์การบริหารส่วนตำบลประทัดบุ	ประโคนชัย	99.88	+5.17	ผ่านดีเยี่ยม
129	องค์การบริหารส่วนตำบลปังกู	ประโคนชัย	97.89	+2.22	ผ่านดีเยี่ยม
130	องค์การบริหารส่วนตำบลโพนศาล	ประโคนชัย	99.23	+3.53	ผ่านดีเยี่ยม
131	องค์การบริหารส่วนตำบลละเวีย	ประโคนชัย	95.43	+7.91	ผ่านดี
132	องค์การบริหารส่วนตำบลสีเหล็ก	ประโคนชัย	97.52	+10.16	ผ่านดี
133	องค์การบริหารส่วนตำบลหนองบอน	ประโคนชัย	89.28	-0.84	ผ่าน
134	องค์การบริหารส่วนตำบลโคกมะม่วง	ปะคำ	95.31	+0.30	ผ่าน
135	องค์การบริหารส่วนตำบลไทยเจริญ	ปะคำ	97.53	+6.08	ผ่านดี
136	องค์การบริหารส่วนตำบลหนองบัว	ปะคำ	98.10	+8.59	ผ่านดี
137	องค์การบริหารส่วนตำบลนุหำนบ	ปะคำ	96.20	+2.66	ผ่าน
138	องค์การบริหารส่วนตำบลป้าขัน	พลับพลาชัย	98.04	+16.16	ผ่านดีเยี่ยม

ผลการประเมินคุณธรรมและความโปร่งใสในการดำเนินงานของหน่วยงานภาครัฐ (Integrity and Transparency Assessment: ITA) ประจำปีงบประมาณ พ.ศ. 2568



ที่	หน่วยงาน	อำเภอ	คะแนน ITA 2568	เปรียบเทียบ ปีที่ผ่านมา	ระดับผลการประเมิน
139	องค์การบริหารส่วนตำบลสะเดา	พลับพลาชัย	91.00	-0.99	ผ่าน
140	องค์การบริหารส่วนตำบลลำโรง	พลับพลาชัย	98.56	+39.30	ผ่านดีเยี่ยม
141	องค์การบริหารส่วนตำบลบ้านจาน	พุทไธสง	94.38	+8.43	ผ่านดี
142	องค์การบริหารส่วนตำบลบ้านเป่า	พุทไธสง	97.17	+3.17	ผ่านดี
143	องค์การบริหารส่วนตำบลบ้านยาง	พุทไธสง	91.41	+2.87	ผ่านดี
144	องค์การบริหารส่วนตำบลบ้านแก่ง	พุทไธสง	97.99	+7.60	ผ่านดีเยี่ยม
145	องค์การบริหารส่วนตำบลพุทไธสง	พุทไธสง	98.82	+21.31	ผ่านดีเยี่ยม
146	องค์การบริหารส่วนตำบลมะเพีอง	พุทไธสง	95.30	+5.56	ผ่านดี
147	องค์การบริหารส่วนตำบลหายโศก	พุทไธสง	85.40	-5.20	ผ่าน
148	องค์การบริหารส่วนตำบลกระสัง	เมืองบุรีรัมย์	86.62	-1.44	ผ่าน
149	องค์การบริหารส่วนตำบลกลั่นหา	เมืองบุรีรัมย์	97.44	+0.23	ผ่านดี
150	องค์การบริหารส่วนตำบลลูกเหล็ก	เมืองบุรีรัมย์	96.31	+0.46	ผ่านดี
151	องค์การบริหารส่วนตำบลบัวทอง	เมืองบุรีรัมย์	81.48	-11.77	ต้องปรับปรุง
152	องค์การบริหารส่วนตำบลบ้านยาง	เมืองบุรีรัมย์	76.47	-19.77	ต้องปรับปรุง
153	องค์การบริหารส่วนตำบลพระครู	เมืองบุรีรัมย์	92.43	+1.90	ผ่าน
154	องค์การบริหารส่วนตำบลเมืองฝาง	เมืองบุรีรัมย์	92.15	-0.37	ผ่านดี
155	องค์การบริหารส่วนตำบลลุมพิก	เมืองบุรีรัมย์	87.77	-3.99	ผ่าน
156	องค์การบริหารส่วนตำบลสวายจีก	เมืองบุรีรัมย์	95.67	+16.02	ผ่านดี
157	องค์การบริหารส่วนตำบลสองห้อง	เมืองบุรีรัมย์	92.84	+0.24	ผ่านดี
158	องค์การบริหารส่วนตำบลสะแกชำ	เมืองบุรีรัมย์	78.82	+3.08	ต้องปรับปรุง
159	องค์การบริหารส่วนตำบลสะแกโพรง	เมืองบุรีรัมย์	94.36	+7.33	ผ่านดี
160	องค์การบริหารส่วนตำบลเสม็ด	เมืองบุรีรัมย์	98.43	+0.25	ผ่านดีเยี่ยม
161	องค์การบริหารส่วนตำบลโคกवान	ละหานทราย	96.65	+15.10	ผ่านดี
162	องค์การบริหารส่วนตำบลละหานทราย	ละหานทราย	94.79	+0.04	ผ่านดี
163	องค์การบริหารส่วนตำบลโคกกลาง	ลำปลายมาศ	88.82	-4.49	ผ่าน
164	องค์การบริหารส่วนตำบลโคกลำม	ลำปลายมาศ	93.63	+3.05	ผ่านดี
165	องค์การบริหารส่วนตำบลโคกสะอาด	ลำปลายมาศ	96.67	+6.54	ผ่านดี
166	องค์การบริหารส่วนตำบลตลาดโพธิ์	ลำปลายมาศ	95.92	+13.28	ผ่านดี
167	องค์การบริหารส่วนตำบลทะเลเม่นชัย	ลำปลายมาศ	97.61	+6.46	ผ่านดีเยี่ยม
168	องค์การบริหารส่วนตำบลบ้านยาง	ลำปลายมาศ	100.00	+7.06	ผ่านดีเยี่ยม
169	องค์การบริหารส่วนตำบลบุโพธิ์	ลำปลายมาศ	92.74	+2.59	ผ่านดี
170	องค์การบริหารส่วนตำบลผไทรินทร์	ลำปลายมาศ	87.04	-3.57	ผ่าน
171	องค์การบริหารส่วนตำบลเมืองแฝก	ลำปลายมาศ	99.05	+3.01	ผ่านดีเยี่ยม
172	องค์การบริหารส่วนตำบลแสงพัน	ลำปลายมาศ	96.53	+7.09	ผ่านดี
173	องค์การบริหารส่วนตำบลหนองกระพิง	ลำปลายมาศ	91.56	+0.59	ผ่านดี
174	องค์การบริหารส่วนตำบลหนองโดน	ลำปลายมาศ	90.04	+11.99	ผ่านดี
175	องค์การบริหารส่วนตำบลหนองบัวโคก	ลำปลายมาศ	95.44	+13.00	ผ่านดี
176	องค์การบริหารส่วนตำบลหินโคน	ลำปลายมาศ	96.47	-0.96	ผ่านดี
177	องค์การบริหารส่วนตำบลกระสัง	สตึก	90.35	-3.52	ผ่าน
178	องค์การบริหารส่วนตำบลชุมแสง	สตึก	88.61	+2.25	ผ่าน
179	องค์การบริหารส่วนตำบลท่าม่วง	สตึก	94.72	+8.66	ผ่านดี
180	องค์การบริหารส่วนตำบลพุ่มวัง	สตึก	91.85	+5.12	ผ่านดี
181	องค์การบริหารส่วนตำบลนคม	สตึก	84.97	-1.47	ต้องปรับปรุง
182	องค์การบริหารส่วนตำบลเมืองแก	สตึก	95.38	-0.70	ผ่านดี
183	องค์การบริหารส่วนตำบลร่อนทอง	สตึก	82.10	+0.29	ต้องปรับปรุง
184	องค์การบริหารส่วนตำบลสนามชัย	สตึก	89.09	-3.29	ผ่าน
185	องค์การบริหารส่วนตำบลหนองใหญ่	สตึก	87.47	-1.08	ผ่าน
186	องค์การบริหารส่วนตำบลโคกสว่าง	หนองกี่	96.94	+5.47	ผ่านดี
187	องค์การบริหารส่วนตำบลโคกสูง	หนองกี่	94.83	-1.45	ผ่านดี

ผลการประเมินคุณธรรมและความโปร่งใสในการดำเนินงานของหน่วยงานภาครัฐ (Integrity and Transparency Assessment: ITA) ประจำปีงบประมาณ พ.ศ. 2568



ที่	หน่วยงาน	อำเภอ	คะแนน ITA 2568	เปรียบเทียบ ปีที่ผ่านมา	ระดับผลการประเมิน
188	องค์การบริหารส่วนตำบลท่าโพธิ์ชัย	หนองกี่	97.50	+15.05	ผ่านดี
189	องค์การบริหารส่วนตำบลทุ่งกระตาดพัฒนา	หนองกี่	98.68	+8.88	ผ่านดีเยี่ยม
190	องค์การบริหารส่วนตำบลทุ่งกระเด็น	หนองกี่	97.18	+0.79	ผ่านดีเยี่ยม
191	องค์การบริหารส่วนตำบลบุกระสัง	หนองกี่	96.82	+0.49	ผ่านดี
192	องค์การบริหารส่วนตำบลเมืองไผ่	หนองกี่	92.81	+1.26	ผ่านดี
193	องค์การบริหารส่วนตำบลเขี่ยปราสาท	หนองกี่	93.86	+5.26	ผ่านดี
194	องค์การบริหารส่วนตำบลไทยสามัคคี	หนองหงส์	89.49	-1.80	ผ่าน
195	องค์การบริหารส่วนตำบลเมืองฝ้าย	หนองหงส์	94.41	-3.83	ผ่านดี
196	องค์การบริหารส่วนตำบลสระแก้ว	หนองหงส์	90.41	-0.45	ผ่านดี
197	องค์การบริหารส่วนตำบลสระทอง	หนองหงส์	82.52	-2.78	ต้องปรับปรุง
198	องค์การบริหารส่วนตำบลเสาเดียว	หนองหงส์	95.76	+1.67	ผ่านดี
199	องค์การบริหารส่วนตำบลหนองชัยศรี	หนองหงส์	92.50	+1.47	ผ่านดี
200	องค์การบริหารส่วนตำบลตาเสา	ห้วยราช	97.18	+9.19	ผ่านดี
201	องค์การบริหารส่วนตำบลบ้านตะโก	ห้วยราช	89.64	-4.50	ผ่าน
202	องค์การบริหารส่วนตำบลเมืองโพธิ์	ห้วยราช	90.39	-7.43	ผ่าน
203	องค์การบริหารส่วนตำบลสนวน	ห้วยราช	97.24	+4.06	ผ่านดีเยี่ยม
204	องค์การบริหารส่วนตำบลห้วยราช	ห้วยราช	92.95	+0.99	ผ่านดี



ผลการประเมินคุณธรรมและความโปร่งใสในการดำเนินงานของหน่วยงานภาครัฐ
ประจำปีงบประมาณ พ.ศ. 2568
ประเภทองค์กรปกครองส่วนท้องถิ่น
พื้นที่ภาค 3
จังหวัดยโสธร

ที่	หน่วยงาน	อำเภอ	คะแนน ITA 2568	เปรียบเทียบ ปีที่ผ่านมา	ระดับผลการประเมิน
1	องค์การบริหารส่วนจังหวัดยโสธร	เมืองยโสธร	97.72	-1.69	ผ่านดีเยี่ยม
2	เทศบาลเมืองยโสธร	เมืองยโสธร	95.22	-2.80	ผ่านดี
3	เทศบาลตำบลกุดชุมพุงพัฒนา	กุดชุมพุง	91.93	+29.29	ผ่านดี
4	เทศบาลตำบลค้อวัง	ค้อวัง	87.45	+0.61	ผ่าน
5	เทศบาลตำบลคำเขื่อนแก้ว	คำเขื่อนแก้ว	98.14	+7.65	ผ่านดี
6	เทศบาลตำบลดงแคนใหญ่	คำเขื่อนแก้ว	94.52	+3.84	ผ่านดี
7	เทศบาลตำบลทรายมูล	ทรายมูล	91.72	-6.86	ผ่าน
8	เทศบาลตำบลนาเวียง	ทรายมูล	85.65	-6.07	ผ่าน
9	เทศบาลตำบลคำเตย	ไทยเจริญ	99.73	+0.17	ผ่านดีเยี่ยม
10	เทศบาลตำบลป่าดัว	ป่าดัว	82.99	-9.45	ต้องปรับปรุง
11	เทศบาลตำบลฟ้าหยาด	มหาชนะชัย	99.44	+7.02	ผ่านดีเยี่ยม
12	เทศบาลตำบลเต็ด	เมืองยโสธร	82.71	-2.84	ต้องปรับปรุง
13	เทศบาลตำบลตาตอง	เมืองยโสธร	97.12	+2.91	ผ่านดี
14	เทศบาลตำบลทุ่งแต้	เมืองยโสธร	94.63	+1.99	ผ่านดี
15	เทศบาลตำบลน้ำคำใหญ่	เมืองยโสธร	99.79	+0.01	ผ่านดีเยี่ยม
16	เทศบาลตำบลสำราญ	เมืองยโสธร	86.73	+5.70	ผ่าน
17	เทศบาลตำบลกุดเชียงหมี	เลิงนกทา	58.18	-35.13	ต้องปรับปรุงโดยด่วน
18	เทศบาลตำบลกุดแห่	เลิงนกทา	92.28	+1.31	ผ่าน
19	เทศบาลตำบลปุงคำ	เลิงนกทา	96.96	+3.17	ผ่านดี
20	เทศบาลตำบลเลิงนกทา	เลิงนกทา	94.94	+7.88	ผ่านดี
21	เทศบาลตำบลศรีแก้ว	เลิงนกทา	99.64	+1.35	ผ่านดีเยี่ยม
22	เทศบาลตำบลสวาท	เลิงนกทา	83.36	-5.47	ต้องปรับปรุง
23	เทศบาลตำบลสามแยก	เลิงนกทา	90.84	+2.94	ผ่าน
24	เทศบาลตำบลสามัคคี	เลิงนกทา	81.56	+5.17	ต้องปรับปรุง
25	เทศบาลตำบลห้องแซง	เลิงนกทา	99.92	+0.46	ผ่านดีเยี่ยม
26	องค์การบริหารส่วนตำบลก่าแมต	กุดชุมพุง	99.92	+3.61	ผ่านดีเยี่ยม
27	องค์การบริหารส่วนตำบลกุดชุมพุง	กุดชุมพุง	98.13	+15.11	ผ่านดี
28	องค์การบริหารส่วนตำบลน้ำสร้าง	กุดชุมพุง	98.40	+4.04	ผ่านดีเยี่ยม
29	องค์การบริหารส่วนตำบลนาโสี	กุดชุมพุง	98.11	+7.17	ผ่านดี
30	องค์การบริหารส่วนตำบลโนนเปือย	กุดชุมพุง	94.74	+15.56	ผ่าน
31	องค์การบริหารส่วนตำบลโพงงาม	กุดชุมพุง	99.78	+7.24	ผ่านดีเยี่ยม
32	องค์การบริหารส่วนตำบลหนองหมี	กุดชุมพุง	96.98	+8.92	ผ่านดีเยี่ยม
33	องค์การบริหารส่วนตำบลหนองแห่น	กุดชุมพุง	98.21	-0.61	ผ่านดีเยี่ยม
34	องค์การบริหารส่วนตำบลห้วยแก้ง	กุดชุมพุง	98.05	+1.36	ผ่านดี
35	องค์การบริหารส่วนตำบลกุดน้ำใส	ค้อวัง	94.63	+2.86	ผ่านดี
36	องค์การบริหารส่วนตำบลค้อวัง	ค้อวัง	94.46	-0.61	ผ่าน
37	องค์การบริหารส่วนตำบลน้ำอ้อม	ค้อวัง	96.29	-0.02	ผ่านดี
38	องค์การบริหารส่วนตำบลฟ้าห่วน	ค้อวัง	96.37	+0.30	ผ่านดี
39	องค์การบริหารส่วนตำบลกุดกง	คำเขื่อนแก้ว	95.13	+16.56	ผ่านดี
40	องค์การบริหารส่วนตำบลกู่จาน	คำเขื่อนแก้ว	99.87	+23.85	ผ่านดีเยี่ยม

ผลการประเมินคุณธรรมและความโปร่งใสในการดำเนินงานของหน่วยงานภาครัฐ (Integrity and Transparency Assessment) (ITA)
ประจำปีงบประมาณ พ.ศ. 2568



ที่	หน่วยงาน	อำเภอ	คะแนน ITA 2568	เปรียบเทียบ ปีที่ผ่านมา	ระดับผลการประเมิน
41	องค์การบริหารส่วนตำบลแคนน้อย	คำเขื่อนแก้ว	85.06	-3.61	ผ่าน
42	องค์การบริหารส่วนตำบลคงเจริญ	คำเขื่อนแก้ว	99.84	+10.89	ผ่านดีเยี่ยม
43	องค์การบริหารส่วนตำบลทุ่งมน	คำเขื่อนแก้ว	93.63	+0.02	ผ่านดี
44	องค์การบริหารส่วนตำบลนาแก	คำเขื่อนแก้ว	97.29	+4.40	ผ่านดี
45	องค์การบริหารส่วนตำบลนาคำ	คำเขื่อนแก้ว	94.39	-3.07	ผ่านดี
46	องค์การบริหารส่วนตำบลโพนทัน	คำเขื่อนแก้ว	95.96	-3.70	ผ่านดี
47	องค์การบริหารส่วนตำบลย่อ	คำเขื่อนแก้ว	92.14	-3.16	ผ่าน
48	องค์การบริหารส่วนตำบลลุมพุก	คำเขื่อนแก้ว	99.11	+9.24	ผ่านดีเยี่ยม
49	องค์การบริหารส่วนตำบลสงเปือย	คำเขื่อนแก้ว	90.95	+2.27	ผ่าน
50	องค์การบริหารส่วนตำบลเหล่าไฮ	คำเขื่อนแก้ว	93.14	+12.46	ผ่านดี
51	องค์การบริหารส่วนตำบลดงมะไฟ	ทรายมูล	99.92	+1.64	ผ่านดีเยี่ยม
52	องค์การบริหารส่วนตำบลคูลาด	ทรายมูล	83.84	-7.34	ต้องปรับปรุง
53	องค์การบริหารส่วนตำบลทรายมูล	ทรายมูล	90.54	+0.60	ผ่าน
54	องค์การบริหารส่วนตำบลไผ่	ทรายมูล	98.28	+0.97	ผ่านดี
55	องค์การบริหารส่วนตำบลคำไผ่	ไทยเจริญ	93.31	+1.40	ผ่านดี
56	องค์การบริหารส่วนตำบลไทยเจริญ	ไทยเจริญ	98.79	+3.83	ผ่านดีเยี่ยม
57	องค์การบริหารส่วนตำบลน้ำคำ	ไทยเจริญ	98.85	+11.05	ผ่านดีเยี่ยม
58	องค์การบริหารส่วนตำบลสัมผ่อ	ไทยเจริญ	97.97	+7.82	ผ่านดีเยี่ยม
59	องค์การบริหารส่วนตำบลกระจาย	ป่าดัว	98.43	-0.29	ผ่านดีเยี่ยม
60	องค์การบริหารส่วนตำบลโคกนาโก	ป่าดัว	94.97	+5.16	ผ่านดี
61	องค์การบริหารส่วนตำบลเชียงเพ็ง	ป่าดัว	94.38	+3.23	ผ่านดี
62	องค์การบริหารส่วนตำบลโพธิ์ไพร	ป่าดัว	93.36	+7.25	ผ่านดี
63	องค์การบริหารส่วนตำบลศรีฐาน	ป่าดัว	95.86	+0.96	ผ่านดี
64	องค์การบริหารส่วนตำบลคูเมือง	มหาชนะชัย	89.46	-2.77	ผ่านดี
65	องค์การบริหารส่วนตำบลโนนทราย	มหาชนะชัย	99.13	+4.82	ผ่านดีเยี่ยม
66	องค์การบริหารส่วนตำบลบากเรือ	มหาชนะชัย	97.31	+5.86	ผ่านดี
67	องค์การบริหารส่วนตำบลบึงแก	มหาชนะชัย	95.40	+0.24	ผ่านดี
68	องค์การบริหารส่วนตำบลผือฮี	มหาชนะชัย	96.00	-0.91	ผ่านดี
69	องค์การบริหารส่วนตำบลพระเสาร์	มหาชนะชัย	98.08	+14.67	ผ่านดีเยี่ยม
70	องค์การบริหารส่วนตำบลฟ้าหยาด	มหาชนะชัย	99.57	+9.58	ผ่านดีเยี่ยม
71	องค์การบริหารส่วนตำบลม่วง	มหาชนะชัย	97.53	+15.25	ผ่านดี
72	องค์การบริหารส่วนตำบลสงยาง	มหาชนะชัย	97.71	+17.26	ผ่านดีเยี่ยม
73	องค์การบริหารส่วนตำบลหัวเมือง	มหาชนะชัย	97.58	+1.62	ผ่านดีเยี่ยม
74	องค์การบริหารส่วนตำบลขันธ์ไฉใหญ่	เมืองยโสธร	97.09	+1.65	ผ่านดีเยี่ยม
75	องค์การบริหารส่วนตำบลขุมเงิน	เมืองยโสธร	99.70	+15.59	ผ่านดีเยี่ยม
76	องค์การบริหารส่วนตำบลเชียงคำ	เมืองยโสธร	94.17	-3.45	ผ่านดี
77	องค์การบริหารส่วนตำบลค้อเหนือ	เมืองยโสธร	95.03	+11.85	ผ่านดี
78	องค์การบริหารส่วนตำบลคูทุ่ง	เมืองยโสธร	92.42	-0.73	ผ่าน
79	องค์การบริหารส่วนตำบลทุ่งนางโอก	เมืองยโสธร	98.08	+2.04	ผ่านดีเยี่ยม
80	องค์การบริหารส่วนตำบลนาสะไมย์	เมืองยโสธร	97.88	-1.64	ผ่านดีเยี่ยม
81	องค์การบริหารส่วนตำบลสิงห์	เมืองยโสธร	91.83	+11.06	ผ่าน
82	องค์การบริหารส่วนตำบลหนองคู	เมืองยโสธร	92.75	-0.04	ผ่าน
83	องค์การบริหารส่วนตำบลหนองเป็ด	เมืองยโสธร	88.86	+2.05	ผ่านดี
84	องค์การบริหารส่วนตำบลหนองเรือ	เมืองยโสธร	96.83	+0.92	ผ่านดี
85	องค์การบริหารส่วนตำบลหนองหิน	เมืองยโสธร	93.87	+9.24	ผ่านดี
86	องค์การบริหารส่วนตำบลโคกสำราญ	เลิงนกทา	99.48	+0.76	ผ่านดีเยี่ยม
87	องค์การบริหารส่วนตำบลสร้างมิ่ง	เลิงนกทา	96.73	+18.73	ผ่านดี
88	องค์การบริหารส่วนตำบลสามแยก	เลิงนกทา	95.38	+6.01	ผ่านดี



ผลการประเมินคุณธรรมและความโปร่งใสในการดำเนินงานของหน่วยงานภาครัฐ
ประจำปีงบประมาณ พ.ศ. 2568
ประเภทองค์กรปกครองส่วนท้องถิ่น
พื้นที่ภาค 3
จังหวัดศรีสะเกษ


ที่	หน่วยงาน	อำเภอ	คะแนน ITA 2568	เปรียบเทียบ ปีที่ผ่านมา	ระดับผลการประเมิน
1	องค์การบริหารส่วนจังหวัดศรีสะเกษ	เมืองศรีสะเกษ	87.64	-3.86	ผ่าน
2	เทศบาลเมืองกันทรลักษ์	กันทรลักษ์	86.58	-3.17	ผ่าน
3	เทศบาลเมืองศรีสะเกษ	เมืองศรีสะเกษ	92.89	-6.08	ผ่าน
4	เทศบาลตำบลสวนกล้วย	กันทรลักษ์	89.49	+2.76	ผ่าน
5	เทศบาลตำบลหนองหญ้าลาด	กันทรลักษ์	94.25	+3.08	ผ่านดี
6	เทศบาลตำบลกันทรารมย์	กันทรารมย์	85.66	+1.76	ผ่าน
7	เทศบาลตำบลเมืองขุขันธ์	ขุขันธ์	89.80	+21.31	ผ่าน
8	เทศบาลตำบลศรีสะเกษ	ขุขันธ์	72.89	-5.27	ต้องปรับปรุง
9	เทศบาลตำบลกระหวั้น	ขุนหาญ	94.10	+43.87	ผ่านดี
10	เทศบาลตำบลกันทรอม	ขุนหาญ	88.00	+10.06	ผ่าน
11	เทศบาลตำบลขุนหาญ	ขุนหาญ	89.43	+1.43	ผ่าน
12	เทศบาลตำบลโนนสูง	ขุนหาญ	77.13	-11.95	ต้องปรับปรุง
13	เทศบาลตำบลโพธิ์กระสังข์	ขุนหาญ	94.63	-4.76	ผ่านดี
14	เทศบาลตำบลลิ	ขุนหาญ	92.25	+1.02	ผ่านดี
15	เทศบาลตำบลบึงบูรพ์	บึงบูรพ์	79.79	-2.15	ต้องปรับปรุง
16	เทศบาลตำบลปรังคัง	ปรังคัง	90.58	-3.79	ผ่าน
17	เทศบาลตำบลพยุห์	พยุห์	82.80	-1.37	ต้องปรับปรุง
18	เทศบาลตำบลโดด	โพธิ์ศรีสุวรรณ	93.24	+2.94	ผ่านดี
19	เทศบาลตำบลผือใหญ่	โพธิ์ศรีสุวรรณ	93.64	+1.89	ผ่านดี
20	เทศบาลตำบลไพรบึง	ไพรบึง	89.56	+3.94	ผ่าน
21	เทศบาลตำบลสำโรงหลัก	ไพรบึง	93.94	-0.50	ผ่านดี
22	เทศบาลตำบลเมืองจันทร์	เมืองจันทร์	92.26	+11.34	ผ่านดี
23	เทศบาลตำบลหนองใหญ่	เมืองจันทร์	81.39	+3.39	ต้องปรับปรุง
24	เทศบาลตำบลน้ำคำ	เมืองศรีสะเกษ	93.76	+2.24	ผ่านดี
25	เทศบาลตำบลยางชุมน้อย	ยางชุมน้อย	87.36	+0.97	ผ่าน
26	เทศบาลตำบลบัวทุ่ง	ราชีไศล	81.84	-6.03	ต้องปรับปรุง
27	เทศบาลตำบลเมืองคง	ราชีไศล	89.69	+2.67	ผ่านดี
28	เทศบาลตำบลส้มป่อย	ราชีไศล	92.10	+13.92	ผ่าน
29	เทศบาลตำบลสูง	วังหิน	82.65	+1.34	ต้องปรับปรุง
30	เทศบาลตำบลวังหิน	วังหิน	89.71	+5.68	ผ่านดี
31	เทศบาลตำบลศรีรัตนะ	ศรีรัตนะ	85.71	-6.35	ผ่าน
32	เทศบาลตำบลงานแสนไชย	ห้วยทับทัน	68.89	-2.49	ต้องปรับปรุงโดยด่วน
33	เทศบาลตำบลห้วยทับทัน	ห้วยทับทัน	93.44	+4.29	ผ่านดี
34	เทศบาลตำบลกำแพง	อุทุมพรพิสัย	94.67	+5.42	ผ่านดี
35	เทศบาลตำบลโคกจาน	อุทุมพรพิสัย	97.52	+7.74	ผ่านดี
36	เทศบาลตำบลแด้	อุทุมพรพิสัย	89.59	-0.88	ผ่าน
37	เทศบาลตำบลสระกำแพงใหญ่	อุทุมพรพิสัย	84.13	-9.66	ต้องปรับปรุง
38	เทศบาลตำบลอุทุมพรพิสัย	อุทุมพรพิสัย	89.66	+11.07	ผ่าน
39	องค์การบริหารส่วนตำบลกระแซง	กันทรลักษ์	95.26	+12.52	ผ่านดี
40	องค์การบริหารส่วนตำบลกุดเสลา	กันทรลักษ์	97.23	-0.47	ผ่านดี

ผลการประเมินคุณธรรมและความโปร่งใสในการดำเนินงานของหน่วยงานภาครัฐ (Integrity and Transparency Assessment: ITA)
ประจำปีงบประมาณ พ.ศ. 2568



ที่	หน่วยงาน	อำเภอ	คะแนน ITA 2568	เปรียบเทียบ ปีที่ผ่านมา	ระดับผลการประเมิน
41	องค์การบริหารส่วนตำบลขุน	กันทรลักษ์	79.77	+10.02	ต้องปรับปรุง
42	องค์การบริหารส่วนตำบลจานใหญ่	กันทรลักษ์	93.56	+1.66	ผ่านดี
43	องค์การบริหารส่วนตำบลชำ	กันทรลักษ์	77.33	-8.89	ต้องปรับปรุง
44	องค์การบริหารส่วนตำบลตระกาจ	กันทรลักษ์	96.15	-0.79	ผ่านดี
45	องค์การบริหารส่วนตำบลทุ่งใหญ่	กันทรลักษ์	85.71	+5.74	ผ่าน
46	องค์การบริหารส่วนตำบลน้ำอ้อม	กันทรลักษ์	92.41	-2.42	ผ่านดี
47	องค์การบริหารส่วนตำบลโนนสำราญ	กันทรลักษ์	90.45	-3.16	ผ่าน
48	องค์การบริหารส่วนตำบลบึงมะลู	กันทรลักษ์	87.22	-4.93	ผ่าน
49	องค์การบริหารส่วนตำบลภูเงิน	กันทรลักษ์	84.63	-2.93	ต้องปรับปรุง
50	องค์การบริหารส่วนตำบลภูผาหมอก	กันทรลักษ์	89.64	+10.99	ผ่าน
51	องค์การบริหารส่วนตำบลเมือง	กันทรลักษ์	88.27	+1.14	ผ่าน
52	องค์การบริหารส่วนตำบลรุง	กันทรลักษ์	80.74	-4.90	ต้องปรับปรุง
53	องค์การบริหารส่วนตำบลละลาย	กันทรลักษ์	91.30	+3.18	ผ่าน
54	องค์การบริหารส่วนตำบลเวียงเหนือ	กันทรลักษ์	90.70	-1.97	ผ่าน
55	องค์การบริหารส่วนตำบลสังเม็ก	กันทรลักษ์	89.41	-4.69	ผ่าน
56	องค์การบริหารส่วนตำบลเสาช้างชัย	กันทรลักษ์	86.56	+2.57	ผ่าน
57	องค์การบริหารส่วนตำบลค่านิยม	กันทรามย์	93.00	+2.57	ผ่าน
58	องค์การบริหารส่วนตำบลจาน	กันทรามย์	96.96	+0.24	ผ่านดี
59	องค์การบริหารส่วนตำบลคู่	กันทรามย์	83.21	-3.35	ต้องปรับปรุง
60	องค์การบริหารส่วนตำบลคู	กันทรามย์	89.63	+16.79	ผ่าน
61	องค์การบริหารส่วนตำบลทาม	กันทรามย์	87.53	+0.44	ผ่าน
62	องค์การบริหารส่วนตำบลโนนสัง	กันทรามย์	75.41	-16.05	ต้องปรับปรุง
63	องค์การบริหารส่วนตำบลบัวน้อย	กันทรามย์	94.46	+7.14	ผ่านดี
64	องค์การบริหารส่วนตำบลผักแพว	กันทรามย์	95.22	+2.25	ผ่านดี
65	องค์การบริหารส่วนตำบลเมืองน้อย	กันทรามย์	91.61	+4.29	ผ่านดี
66	องค์การบริหารส่วนตำบลยาง	กันทรามย์	81.49	+7.28	ต้องปรับปรุง
67	องค์การบริหารส่วนตำบลทะทาย	กันทรามย์	89.24	+13.06	ผ่าน
68	องค์การบริหารส่วนตำบลหนองแก้ว	กันทรามย์	82.83	-3.63	ต้องปรับปรุง
69	องค์การบริหารส่วนตำบลหนองบัว	กันทรามย์	89.59	+3.05	ผ่าน
70	องค์การบริหารส่วนตำบลหนองแวง	กันทรามย์	81.51	-0.59	ต้องปรับปรุง
71	องค์การบริหารส่วนตำบลหนองหัวช้าง	กันทรามย์	84.78	+0.53	ต้องปรับปรุง
72	องค์การบริหารส่วนตำบลอู่ป่าด	กันทรามย์	94.14	-2.09	ผ่านดี
73	องค์การบริหารส่วนตำบลกฤษณา	ซุขันธ์	91.41	+1.56	ผ่านดี
74	องค์การบริหารส่วนตำบลกันทรามย์	ซุขันธ์	88.51	+0.53	ผ่าน
75	องค์การบริหารส่วนตำบลโคกเพชร	ซุขันธ์	93.12	+3.85	ผ่านดี
76	องค์การบริหารส่วนตำบลจะกง	ซุขันธ์	94.70	-4.62	ผ่านดี
77	องค์การบริหารส่วนตำบลใจดี	ซุขันธ์	91.88	-4.27	ผ่าน
78	องค์การบริหารส่วนตำบลคองกำเม็ด	ซุขันธ์	94.43	-2.32	ผ่านดี
79	องค์การบริหารส่วนตำบลตะเคียน	ซุขันธ์	95.15	-1.54	ผ่านดี
80	องค์การบริหารส่วนตำบลตาอุด	ซุขันธ์	97.66	+4.77	ผ่านดี
81	องค์การบริหารส่วนตำบลนิคมพัฒนา	ซุขันธ์	82.79	-4.43	ต้องปรับปรุง
82	องค์การบริหารส่วนตำบลปราสาท	ซุขันธ์	93.25	+4.68	ผ่านดี
83	องค์การบริหารส่วนตำบลปรีอใหญ่	ซุขันธ์	89.45	+1.39	ผ่าน
84	องค์การบริหารส่วนตำบลลมศักดิ์	ซุขันธ์	88.00	+0.06	ผ่านดี
85	องค์การบริหารส่วนตำบลศรีตระกูล	ซุขันธ์	90.04	+6.56	ผ่าน
86	องค์การบริหารส่วนตำบลสะเดาใหญ่	ซุขันธ์	91.64	+2.13	ผ่าน
87	องค์การบริหารส่วนตำบลสำโรงตาเจ็น	ซุขันธ์	95.46	+37.70	ผ่านดี
88	องค์การบริหารส่วนตำบลโสน	ซุขันธ์	91.72	+1.79	ผ่านดี
89	องค์การบริหารส่วนตำบลหนองฉลอง	ซุขันธ์	95.87	+2.32	ผ่านดี

ผลการประเมินคุณธรรมและความโปร่งใสในการดำเนินงานของหน่วยงานภาครัฐ (Integrity and Transparency Assessment: ITA) ประจำปีงบประมาณ พ.ศ. 2568



ที่	หน่วยงาน	อำเภอ	คะแนน ITA 2568	เปรียบเทียบ ปีที่ผ่านมา	ระดับผลการประเมิน
90	องค์การบริหารส่วนตำบลห้วยใต้	อุซันต์	92.53	+8.85	ผ่านดี
91	องค์การบริหารส่วนตำบลห้วยสำราญ	อุซันต์	83.08	+18.48	ต้องปรับปรุง
92	องค์การบริหารส่วนตำบลห้วยเหนือ	อุซันต์	85.21	+29.40	ผ่าน
93	องค์การบริหารส่วนตำบลหัวเสือ	อุซันต์	94.28	+6.20	ผ่านดี
94	องค์การบริหารส่วนตำบลขุนหาญ	ขุนหาญ	99.43	+17.80	ผ่านดีเยี่ยม
95	องค์การบริหารส่วนตำบลบักดอง	ขุนหาญ	95.00	+8.63	ผ่านดี
96	องค์การบริหารส่วนตำบลพราน	ขุนหาญ	95.34	+18.48	ผ่านดี
97	องค์การบริหารส่วนตำบลโพธิ์วงค์	ขุนหาญ	89.66	-0.04	ผ่าน
98	องค์การบริหารส่วนตำบลไพร	ขุนหาญ	85.47	-4.96	ผ่าน
99	องค์การบริหารส่วนตำบลภูฝ้าย	ขุนหาญ	94.72	+1.18	ผ่านดี
100	องค์การบริหารส่วนตำบลห้วยจันทร์	ขุนหาญ	89.86	-6.95	ผ่าน
101	องค์การบริหารส่วนตำบลเขิน	น้ำเกลี้ยง	94.48	+5.62	ผ่านดี
102	องค์การบริหารส่วนตำบลคู	น้ำเกลี้ยง	94.23	+16.90	ผ่านดี
103	องค์การบริหารส่วนตำบลตอเปิด	น้ำเกลี้ยง	92.54	-3.39	ผ่านดี
104	องค์การบริหารส่วนตำบลน้ำเกลี้ยง	น้ำเกลี้ยง	83.72	+3.11	ต้องปรับปรุง
105	องค์การบริหารส่วนตำบลรุ่งระวี	น้ำเกลี้ยง	86.96	+2.15	ผ่าน
106	องค์การบริหารส่วนตำบลละเมาะ	น้ำเกลี้ยง	91.63	+11.77	ผ่านดี
107	องค์การบริหารส่วนตำบลโนนค้อ	โนนคูณ	89.95	+16.98	ผ่าน
108	องค์การบริหารส่วนตำบลลก	โนนคูณ	96.06	-1.53	ผ่านดี
109	องค์การบริหารส่วนตำบลโพธิ์	โนนคูณ	90.05	-4.38	ผ่าน
110	องค์การบริหารส่วนตำบลหนองกุ้ง	โนนคูณ	93.53	+7.14	ผ่าน
111	องค์การบริหารส่วนตำบลเหล่ากวาง	โนนคูณ	88.52	-2.91	ผ่าน
112	องค์การบริหารส่วนตำบลเปือย	บึงบูรพ์	92.68	+2.69	ผ่านดี
113	องค์การบริหารส่วนตำบลท่าคล้อ	เบญจลักษ์	88.17	-3.79	ผ่าน
114	องค์การบริหารส่วนตำบลเสียว	เบญจลักษ์	80.67	-8.08	ต้องปรับปรุง
115	องค์การบริหารส่วนตำบลหนองงูเหลือม	เบญจลักษ์	78.60	-10.48	ต้องปรับปรุง
116	องค์การบริหารส่วนตำบลหนองหว้า	เบญจลักษ์	88.95	-0.14	ผ่านดี
117	องค์การบริหารส่วนตำบลหนองฮาง	เบญจลักษ์	76.93	-10.84	ต้องปรับปรุง
118	องค์การบริหารส่วนตำบลกู่	ปรางค์กู่	89.50	-2.87	ผ่าน
119	องค์การบริหารส่วนตำบลตุ้	ปรางค์กู่	90.01	+2.03	ผ่าน
120	องค์การบริหารส่วนตำบลตูม	ปรางค์กู่	86.83	-8.24	ผ่าน
121	องค์การบริหารส่วนตำบลพิมาย	ปรางค์กู่	84.59	+10.22	ต้องปรับปรุง
122	องค์การบริหารส่วนตำบลพิมายเหนือ	ปรางค์กู่	89.25	-2.29	ผ่าน
123	องค์การบริหารส่วนตำบลโพธิ์ศรี	ปรางค์กู่	87.83	+9.31	ผ่าน
124	องค์การบริหารส่วนตำบลสมอ	ปรางค์กู่	90.64	+7.00	ผ่าน
125	องค์การบริหารส่วนตำบลสวาย	ปรางค์กู่	91.71	+5.47	ผ่าน
126	องค์การบริหารส่วนตำบลสำโรงปราสาท	ปรางค์กู่	92.31	+4.21	ผ่านดี
127	องค์การบริหารส่วนตำบลหนองเชียงทูน	ปรางค์กู่	82.29	-3.67	ต้องปรับปรุง
128	องค์การบริหารส่วนตำบลคำแย	พยุห์	93.86	+2.45	ผ่านดี
129	องค์การบริหารส่วนตำบลโนนเท็ก	พยุห์	92.98	+10.27	ผ่านดี
130	องค์การบริหารส่วนตำบลพยุห์	พยุห์	93.67	+4.02	ผ่านดี
131	องค์การบริหารส่วนตำบลพรมสวัสดิ์	พยุห์	91.40	+2.35	ผ่าน
132	องค์การบริหารส่วนตำบลหนองค้ำ	พยุห์	86.61	-5.64	ผ่าน
133	องค์การบริหารส่วนตำบลเสียว	โพธิ์ศรีสุวรรณ	91.21	+0.39	ผ่าน
134	องค์การบริหารส่วนตำบลหนองม้า	โพธิ์ศรีสุวรรณ	88.26	+1.13	ผ่าน
135	องค์การบริหารส่วนตำบลอิเซ	โพธิ์ศรีสุวรรณ	95.96	+6.99	ผ่านดี
136	องค์การบริหารส่วนตำบลดินแดง	โพธิ์ศรีสุวรรณ	93.31	-0.32	ผ่านดี
137	องค์การบริหารส่วนตำบลโนนปูน	โพธิ์ศรีสุวรรณ	92.73	+4.25	ผ่านดี
138	องค์การบริหารส่วนตำบลปราสาทเยอ	โพธิ์ศรีสุวรรณ	91.57	+4.64	ผ่านดี

ผลการประเมินคุณธรรมและความโปร่งใสในการดำเนินงานของหน่วยงานภาครัฐ (Integrity and Transparency Assessment: ITA) ประจำปีงบประมาณ พ.ศ. 2568



ที่	หน่วยงาน	อำเภอ	คะแนน ITA 2568	เปรียบเทียบ ปีที่ผ่านมา	ระดับผลการประเมิน
139	องค์การบริหารส่วนตำบลโพธิ์บึง	โพธิ์บึง	59.82	-37.14	ต้องปรับปรุงโดยด่วน
140	องค์การบริหารส่วนตำบลสุขสวัสดิ์	โพธิ์บึง	84.83	-2.38	ต้องปรับปรุง
141	องค์การบริหารส่วนตำบลโคกศาล	กุสุมาลย์	90.61	+3.31	ผ่าน
142	องค์การบริหารส่วนตำบลดงรัก	กุสุมาลย์	91.11	+9.21	ผ่าน
143	องค์การบริหารส่วนตำบลตะเคียนราม	กุสุมาลย์	81.28	-2.10	ต้องปรับปรุง
144	องค์การบริหารส่วนตำบลโพธิ์พัฒนา	กุสุมาลย์	85.81	+6.43	ผ่าน
145	องค์การบริหารส่วนตำบลละลม	กุสุมาลย์	86.99	-1.71	ผ่านดี
146	องค์การบริหารส่วนตำบลห้วยตามอญ	กุสุมาลย์	84.51	+6.99	ต้องปรับปรุง
147	องค์การบริหารส่วนตำบลห้วยตึกขุ	กุสุมาลย์	92.21	+6.59	ผ่านดี
148	องค์การบริหารส่วนตำบลตาโกน	เมืองจันทร์	92.45	+2.01	ผ่าน
149	องค์การบริหารส่วนตำบลคูซอด	เมืองศรีสะเกษ	97.27	+9.14	ผ่านดีเยี่ยม
150	องค์การบริหารส่วนตำบลจาน	เมืองศรีสะเกษ	92.82	+1.84	ผ่าน
151	องค์การบริหารส่วนตำบลชำ	เมืองศรีสะเกษ	97.90	+8.87	ผ่านดีเยี่ยม
152	องค์การบริหารส่วนตำบลตะดอบ	เมืองศรีสะเกษ	93.53	+2.78	ผ่านดี
153	องค์การบริหารส่วนตำบลห่ม	เมืองศรีสะเกษ	89.49	+6.86	ผ่าน
154	องค์การบริหารส่วนตำบลโพธิ์	เมืองศรีสะเกษ	87.51	-1.14	ผ่าน
155	องค์การบริหารส่วนตำบลโพธิ์นงา	เมืองศรีสะเกษ	89.80	-0.09	ผ่านดี
156	องค์การบริหารส่วนตำบลโพธิ์เขวา	เมืองศรีสะเกษ	89.92	+4.68	ผ่าน
157	องค์การบริหารส่วนตำบลโพธิ์ค้อ	เมืองศรีสะเกษ	97.39	-0.86	ผ่านดีเยี่ยม
158	องค์การบริหารส่วนตำบลหญ้าปล้อง	เมืองศรีสะเกษ	96.51	+2.20	ผ่านดี
159	องค์การบริหารส่วนตำบลหนองแก้ว	เมืองศรีสะเกษ	96.33	-0.19	ผ่านดี
160	องค์การบริหารส่วนตำบลหนองครก	เมืองศรีสะเกษ	83.09	-1.93	ต้องปรับปรุง
161	องค์การบริหารส่วนตำบลหนองไผ่	เมืองศรีสะเกษ	97.49	+2.07	ผ่านดี
162	องค์การบริหารส่วนตำบลหนองไฮ	เมืองศรีสะเกษ	96.90	-1.95	ผ่านดี
163	องค์การบริหารส่วนตำบลหมากเจียม	เมืองศรีสะเกษ	96.97	-2.62	ผ่านดี
164	องค์การบริหารส่วนตำบลกุดเมืองฮาม	ยางชุมน้อย	91.41	-5.65	ผ่าน
165	องค์การบริหารส่วนตำบลคอนกาม	ยางชุมน้อย	87.52	+4.89	ผ่านดี
166	องค์การบริหารส่วนตำบลโนนคูณ	ยางชุมน้อย	92.20	+19.23	ผ่านดี
167	องค์การบริหารส่วนตำบลบึงบอน	ยางชุมน้อย	91.98	+7.88	ผ่านดี
168	องค์การบริหารส่วนตำบลยางชุมนุมน้อย	ยางชุมน้อย	94.00	+6.42	ผ่านดี
169	องค์การบริหารส่วนตำบลลิ้นฟ้า	ยางชุมน้อย	92.28	+1.91	ผ่านดี
170	องค์การบริหารส่วนตำบลจิกสังข์ทอง	ราชีไศล	77.30	+10.39	ต้องปรับปรุง
171	องค์การบริหารส่วนตำบลต่าน	ราชีไศล	92.66	+6.89	ผ่าน
172	องค์การบริหารส่วนตำบลคู	ราชีไศล	81.18	-3.20	ต้องปรับปรุง
173	องค์การบริหารส่วนตำบลไผ่	ราชีไศล	92.82	-1.26	ผ่านดี
174	องค์การบริหารส่วนตำบลเมืองคง	ราชีไศล	92.56	+5.18	ผ่านดี
175	องค์การบริหารส่วนตำบลเมืองแคน	ราชีไศล	93.96	+9.53	ผ่านดี
176	องค์การบริหารส่วนตำบลสร้างปี	ราชีไศล	82.30	-9.72	ต้องปรับปรุง
177	องค์การบริหารส่วนตำบลหนองแค	ราชีไศล	78.47	-6.76	ต้องปรับปรุง
178	องค์การบริหารส่วนตำบลหนองหมี	ราชีไศล	82.88	+5.06	ต้องปรับปรุง
179	องค์การบริหารส่วนตำบลหนองอึ่ง	ราชีไศล	89.57	+5.16	ผ่าน
180	องค์การบริหารส่วนตำบลห้วยน้ำคำ	ราชีไศล	88.29	-1.49	ผ่าน
181	องค์การบริหารส่วนตำบลดวนใหญ่	วังหิน	91.24	-6.18	ผ่าน
182	องค์การบริหารส่วนตำบลทุ่งสว่าง	วังหิน	93.51	+9.94	ผ่านดี
183	องค์การบริหารส่วนตำบลธาตุ	วังหิน	80.08	-10.10	ต้องปรับปรุง
184	องค์การบริหารส่วนตำบลบ่อแก้ว	วังหิน	90.27	+17.35	ผ่านดี
185	องค์การบริหารส่วนตำบลโพธิ์ยาง	วังหิน	91.82	-3.59	ผ่าน
186	องค์การบริหารส่วนตำบลศรีสำราญ	วังหิน	99.15	-0.57	ผ่านดีเยี่ยม
187	องค์การบริหารส่วนตำบลตูม	ศรีรัตนะ	88.71	+13.30	ผ่าน

ผลการประเมินคุณธรรมและความโปร่งใสในการดำเนินงานของหน่วยงานภาครัฐ (Integrity and Transparency Assessment: ITA) ประจำปีงบประมาณ พ.ศ. 2568




ที่	หน่วยงาน	อำเภอ	คะแนน ITA 2568	เปรียบเทียบ ปีที่ผ่านมา	ระดับผลการประเมิน
188	องค์การบริหารส่วนตำบลหึงพวย	ศรีรัตนะ	85.87	-5.57	ผ่าน
189	องค์การบริหารส่วนตำบลศรีแก้ว	ศรีรัตนะ	93.44	+1.20	ผ่านดี
190	องค์การบริหารส่วนตำบลศรีโนนงาม	ศรีรัตนะ	94.57	+4.19	ผ่านดี
191	องค์การบริหารส่วนตำบลสระเขาวัว	ศรีรัตนะ	81.41	-6.80	ต้องปรับปรุง
192	องค์การบริหารส่วนตำบลสะพุง	ศรีรัตนะ	76.97	-12.27	ต้องปรับปรุง
193	องค์การบริหารส่วนตำบลเสื่องข้าว	ศรีรัตนะ	71.25	-3.78	ต้องปรับปรุง
194	องค์การบริหารส่วนตำบลลุง	ศิลาลาด	91.26	+6.80	ผ่าน
195	องค์การบริหารส่วนตำบลคลีกั้ง	ศิลาลาด	95.47	+7.60	ผ่านดี
196	องค์การบริหารส่วนตำบลจอมวง	ศิลาลาด	91.80	-1.81	ผ่านดี
197	องค์การบริหารส่วนตำบลหนองบัวดง	ศิลาลาด	85.82	+3.85	ผ่าน
198	องค์การบริหารส่วนตำบลกล้วยกว้าง	ห้วยทับทัน	95.10	+9.98	ผ่านดี
199	องค์การบริหารส่วนตำบลปราสาท	ห้วยทับทัน	67.56	+4.41	ต้องปรับปรุงโดยด่วน
200	องค์การบริหารส่วนตำบลผักไหม	ห้วยทับทัน	97.88	+3.70	ผ่านดีเยี่ยม
201	องค์การบริหารส่วนตำบลเมืองหลวง	ห้วยทับทัน	81.77	+8.15	ต้องปรับปรุง
202	องค์การบริหารส่วนตำบลห้วยทับทัน	ห้วยทับทัน	83.28	+3.11	ต้องปรับปรุง
203	องค์การบริหารส่วนตำบลก้านเหลือง	อุทุมพรพิสัย	85.57	+3.44	ผ่าน
204	องค์การบริหารส่วนตำบลชะยุง	อุทุมพรพิสัย	91.98	-5.92	ผ่าน
205	องค์การบริหารส่วนตำบลน้	อุทุมพรพิสัย	94.76	+6.54	ผ่านดี
206	องค์การบริหารส่วนตำบลนวม	อุทุมพรพิสัย	94.95	-0.22	ผ่านดี
207	องค์การบริหารส่วนตำบลโคกหล่าม	อุทุมพรพิสัย	85.20	-0.79	ผ่าน
208	องค์การบริหารส่วนตำบลตาเกษ	อุทุมพรพิสัย	86.36	+6.10	ผ่าน
209	องค์การบริหารส่วนตำบลทุ่งไชย	อุทุมพรพิสัย	87.52	-2.59	ผ่าน
210	องค์การบริหารส่วนตำบลปะอ่าว	อุทุมพรพิสัย	92.97	-4.96	ผ่านดี
211	องค์การบริหารส่วนตำบลโพธิ์ชัย	อุทุมพรพิสัย	85.24	+5.01	ผ่าน
212	องค์การบริหารส่วนตำบลรังแร้ง	อุทุมพรพิสัย	87.67	+1.33	ผ่าน
213	องค์การบริหารส่วนตำบลสำโรง	อุทุมพรพิสัย	86.25	+18.44	ผ่าน
214	องค์การบริหารส่วนตำบลหนองห้าง	อุทุมพรพิสัย	88.80	+8.15	ผ่าน
215	องค์การบริหารส่วนตำบลหนองไฮ	อุทุมพรพิสัย	93.98	+6.77	ผ่านดี
216	องค์การบริหารส่วนตำบลหัวช้าง	อุทุมพรพิสัย	93.41	+10.46	ผ่านดี
217	องค์การบริหารส่วนตำบลอิหล่า	อุทุมพรพิสัย	86.96	-5.75	ผ่าน



ผลการประเมินคุณธรรมและความโปร่งใสในการดำเนินงานของหน่วยงานภาครัฐ
ประจำปีงบประมาณ พ.ศ. 2568
ประเภทองค์กรปกครองส่วนท้องถิ่น
พื้นที่ภาค 3
จังหวัดสุรินทร์

ที่	หน่วยงาน	อำเภอ	คะแนน ITA 2568	เปรียบเทียบ ปีที่ผ่านมา	ระดับผลการประเมิน
1	องค์การบริหารส่วนจังหวัดสุรินทร์	เมืองสุรินทร์	96.06	-2.50	ผ่านดี
2	เทศบาลเมืองสุรินทร์	เมืองสุรินทร์	97.91	-1.56	ผ่านดีเยี่ยม
3	เทศบาลตำบลกาบเชิง	กาบเชิง	98.41	+15.93	ผ่านดีเยี่ยม
4	เทศบาลตำบลโคกตะเคียน	กาบเชิง	97.40	+3.72	ผ่านดี
5	เทศบาลตำบลเขวาสินรินทร์	เขวาสินรินทร์	93.75	-4.80	ผ่านดี
6	เทศบาลตำบลกระหาด	จอมพระ	99.10	+3.68	ผ่านดีเยี่ยม
7	เทศบาลตำบลจอมพระ	จอมพระ	95.86	+2.24	ผ่านดี
8	เทศบาลตำบลบุแกรง	จอมพระ	98.85	+3.17	ผ่านดี
9	เทศบาลตำบลชุมพลบุรี	ชุมพลบุรี	98.88	+5.68	ผ่านดีเยี่ยม
10	เทศบาลตำบลทุ่งศรีชุมพล	ชุมพลบุรี	92.86	-4.73	ผ่าน
11	เทศบาลตำบลนาหนองไผ่	ชุมพลบุรี	98.62	+1.96	ผ่านดีเยี่ยม
12	เทศบาลตำบลยี่งวง	ชุมพลบุรี	98.35	-0.15	ผ่านดีเยี่ยม
13	เทศบาลตำบลสระซูด	ชุมพลบุรี	96.00	+1.50	ผ่านดี
14	เทศบาลตำบลท่าตูม	ท่าตูม	99.93	+0.64	ผ่านดีเยี่ยม
15	เทศบาลตำบลเมืองแก	ท่าตูม	95.73	+4.63	ผ่านดี
16	เทศบาลตำบลบัวเชด	บัวเชด	96.69	+1.30	ผ่านดี
17	เทศบาลตำบลกึ่งแอน	ปราสาท	98.77	+3.15	ผ่านดีเยี่ยม
18	เทศบาลตำบลกันตวงระมวล	ปราสาท	93.89	-2.73	ผ่านดี
19	เทศบาลตำบลนิคมปราสาท	ปราสาท	91.94	+1.50	ผ่านดี
20	เทศบาลตำบลเมืองที่	เมืองสุรินทร์	94.20	+1.00	ผ่านดี
21	เทศบาลตำบลรัตนบุรี	รัตนบุรี	95.37	+38.44	ผ่านดี
22	เทศบาลตำบลลำดวนสุรพันธ์	ลำดวน	95.60	-1.74	ผ่านดี
23	เทศบาลตำบลผักไหม	ศีขรภูมิ	98.08	+8.44	ผ่านดีเยี่ยม
24	เทศบาลตำบลศีขรภูมิ	ศีขรภูมิ	94.06	-0.31	ผ่านดี
25	เทศบาลตำบลแคน	สนม	95.72	+0.51	ผ่านดี
26	เทศบาลตำบลสนม	สนม	94.78	+2.09	ผ่านดี
27	เทศบาลตำบลสังขะ	สังขะ	97.68	+3.97	ผ่านดี
28	เทศบาลตำบลสำโรงทาบ	สำโรงทาบ	95.39	+0.83	ผ่านดี
29	เทศบาลตำบลหมื่นศรี	สำโรงทาบ	94.66	+1.88	ผ่านดี
30	องค์การบริหารส่วนตำบลคูตัน	กาบเชิง	98.81	+5.34	ผ่านดีเยี่ยม
31	องค์การบริหารส่วนตำบลค่าน	กาบเชิง	94.97	+3.89	ผ่านดี
32	องค์การบริหารส่วนตำบลตะเคียน	กาบเชิง	99.32	-0.31	ผ่านดีเยี่ยม
33	องค์การบริหารส่วนตำบลนางมุด	กาบเชิง	99.34	+0.27	ผ่านดีเยี่ยม
34	องค์การบริหารส่วนตำบลตาตุ๊ก	เขวาสินรินทร์	96.81	+21.15	ผ่านดี
35	องค์การบริหารส่วนตำบลบ้านแร่	เขวาสินรินทร์	96.70	-1.45	ผ่านดีเยี่ยม
36	องค์การบริหารส่วนตำบลบึง	เขวาสินรินทร์	96.44	+0.93	ผ่านดี
37	องค์การบริหารส่วนตำบลปราสาททอง	เขวาสินรินทร์	95.63	-1.09	ผ่านดี
38	องค์การบริหารส่วนตำบลจอมพระ	จอมพระ	98.44	-1.08	ผ่านดีเยี่ยม
39	องค์การบริหารส่วนตำบลชุมแสง	จอมพระ	94.19	-4.52	ผ่านดี
40	องค์การบริหารส่วนตำบลบ้านฝื่อ	จอมพระ	96.53	+5.97	ผ่านดี

ผลการประเมินคุณธรรมและความโปร่งใสในการดำเนินงานของหน่วยงานภาครัฐ (Integrity and Transparency Assessment: ITA)
ประจำปีงบประมาณ พ.ศ. 2568




ที่	หน่วยงาน	อำเภอ	คะแนน ITA 2568	เปรียบเทียบ ปีที่ผ่านมา	ระดับผลการประเมิน
41	องค์การบริหารส่วนตำบลเป็นสุข	จอมพระ	99.00	+2.42	ผ่านดีเยี่ยม
42	องค์การบริหารส่วนตำบลเมืองสิง	จอมพระ	95.00	-1.83	ผ่านดี
43	องค์การบริหารส่วนตำบลลุ่มระวี	จอมพระ	93.98	+0.37	ผ่านดี
44	องค์การบริหารส่วนตำบลหนองสนธิ	จอมพระ	98.38	+1.31	ผ่านดี
45	องค์การบริหารส่วนตำบลกระเบื้อง	ชุมพลบุรี	97.00	+1.29	ผ่านดีเยี่ยม
46	องค์การบริหารส่วนตำบลไพรัชลา	ชุมพลบุรี	97.01	+1.51	ผ่านดีเยี่ยม
47	องค์การบริหารส่วนตำบลเมืองบัว	ชุมพลบุรี	95.67	+1.92	ผ่านดี
48	องค์การบริหารส่วนตำบลศรีณรงค์	ชุมพลบุรี	98.73	+5.41	ผ่านดีเยี่ยม
49	องค์การบริหารส่วนตำบลหนองเรือ	ชุมพลบุรี	99.34	+3.27	ผ่านดีเยี่ยม
50	องค์การบริหารส่วนตำบลกระโพ	ท่าตูม	96.35	+3.48	ผ่านดี
51	องค์การบริหารส่วนตำบลท่าตูม	ท่าตูม	96.77	+8.24	ผ่านดี
52	องค์การบริหารส่วนตำบลทุ่งกุลาร	ท่าตูม	89.53	-4.46	ผ่าน
53	องค์การบริหารส่วนตำบลละชะ	ท่าตูม	98.61	+2.67	ผ่านดีเยี่ยม
54	องค์การบริหารส่วนตำบลบัวโคก	ท่าตูม	89.27	-6.13	ผ่าน
55	องค์การบริหารส่วนตำบลพรมเทพ	ท่าตูม	95.27	+7.86	ผ่าน
56	องค์การบริหารส่วนตำบลโพนครก	ท่าตูม	95.36	+42.74	ผ่านดี
57	องค์การบริหารส่วนตำบลหนองบัว	ท่าตูม	95.03	+3.70	ผ่านดี
58	องค์การบริหารส่วนตำบลหนองเมธี	ท่าตูม	99.19	+40.55	ผ่านดีเยี่ยม
59	องค์การบริหารส่วนตำบลคำฝาง	โนนนารายณ์	98.37	+9.68	ผ่านดีเยี่ยม
60	องค์การบริหารส่วนตำบลโนน	โนนนารายณ์	93.13	-4.51	ผ่าน
61	องค์การบริหารส่วนตำบลระเวียง	โนนนารายณ์	88.13	-3.64	ผ่าน
62	องค์การบริหารส่วนตำบลหนองเทพ	โนนนารายณ์	94.52	-0.25	ผ่านดี
63	องค์การบริหารส่วนตำบลหนองหลวง	โนนนารายณ์	98.22	+1.03	ผ่านดีเยี่ยม
64	องค์การบริหารส่วนตำบลจรัส	บัวเชด	94.85	+4.48	ผ่านดี
65	องค์การบริหารส่วนตำบลดาวัง	บัวเชด	96.89	+2.79	ผ่านดี
66	องค์การบริหารส่วนตำบลบัวเชด	บัวเชด	99.64	+4.72	ผ่านดีเยี่ยม
67	องค์การบริหารส่วนตำบลสะเดา	บัวเชด	89.88	+1.10	ผ่าน
68	องค์การบริหารส่วนตำบลสำเภาลูน	บัวเชด	96.08	+9.78	ผ่านดี
69	องค์การบริหารส่วนตำบลอาโพน	บัวเชด	92.08	-4.47	ผ่าน
70	องค์การบริหารส่วนตำบลก้งแอน	ปราสาท	97.81	-0.48	ผ่านดีเยี่ยม
71	องค์การบริหารส่วนตำบลโคกยาง	ปราสาท	94.35	-1.70	ผ่านดี
72	องค์การบริหารส่วนตำบลโคกสะอาด	ปราสาท	97.82	+2.21	ผ่านดีเยี่ยม
73	องค์การบริหารส่วนตำบลเชื้อเพลิง	ปราสาท	97.49	+3.06	ผ่านดี
74	องค์การบริหารส่วนตำบลโชคนาสาม	ปราสาท	99.63	+0.41	ผ่านดีเยี่ยม
75	องค์การบริหารส่วนตำบลธานี	ปราสาท	90.61	+1.94	ผ่านดี
76	องค์การบริหารส่วนตำบลตาเบา	ปราสาท	94.83	+3.43	ผ่าน
77	องค์การบริหารส่วนตำบลทมอ	ปราสาท	95.50	+5.97	ผ่านดี
78	องค์การบริหารส่วนตำบลทุ่งมน	ปราสาท	97.26	+4.69	ผ่านดี
79	องค์การบริหารส่วนตำบลบ้านไทร	ปราสาท	99.83	+16.90	ผ่านดีเยี่ยม
80	องค์การบริหารส่วนตำบลบ้านพลวง	ปราสาท	99.00	-0.21	ผ่านดีเยี่ยม
81	องค์การบริหารส่วนตำบลประทัดบุ	ปราสาท	96.61	+0.02	ผ่านดีเยี่ยม
82	องค์การบริหารส่วนตำบลปราสาททอง	ปราสาท	98.86	-0.19	ผ่านดีเยี่ยม
83	องค์การบริหารส่วนตำบลปรีอ	ปราสาท	98.44	+0.79	ผ่านดีเยี่ยม
84	องค์การบริหารส่วนตำบลไหล	ปราสาท	96.64	+6.57	ผ่านดี
85	องค์การบริหารส่วนตำบลสมุด	ปราสาท	93.28	-1.19	ผ่านดี
86	องค์การบริหารส่วนตำบลหนองใหญ่	ปราสาท	97.35	-0.84	ผ่านดีเยี่ยม
87	องค์การบริหารส่วนตำบลโคกกลาง	พนมดงรัก	95.99	+12.67	ผ่านดี
88	องค์การบริหารส่วนตำบลจิกแตก	พนมดงรัก	95.48	+0.94	ผ่านดี
89	องค์การบริหารส่วนตำบลตาเมียง	พนมดงรัก	94.45	+8.98	ผ่านดี

ผลการประเมินคุณธรรมและความโปร่งใสในการดำเนินงานของหน่วยงานภาครัฐ (Integrity and Transparency Assessment: ITA) ประจำปีงบประมาณ พ.ศ. 2568



ที่	หน่วยงาน	อำเภอ	คะแนน ITA 2568	เปรียบเทียบ ปีที่ผ่านมา	ระดับผลการประเมิน
90	องค์การบริหารส่วนตำบลบักได	พนมดงรัก	96.30	-1.92	ผ่านดี
91	องค์การบริหารส่วนตำบลกาเกาะ	เมืองสุรินทร์	93.56	-0.69	ผ่านดี
92	องค์การบริหารส่วนตำบลแกใหญ่	เมืองสุรินทร์	94.80	+22.40	ผ่านดี
93	องค์การบริหารส่วนตำบลคอคโค	เมืองสุรินทร์	99.78	+1.46	ผ่านดีเยี่ยม
94	องค์การบริหารส่วนตำบลเฉนียง	เมืองสุรินทร์	96.23	+6.65	ผ่านดี
95	องค์การบริหารส่วนตำบลกระแสง	เมืองสุรินทร์	96.39	-1.32	ผ่านดี
96	องค์การบริหารส่วนตำบลตั้งใจ	เมืองสุรินทร์	96.48	-2.97	ผ่านดี
97	องค์การบริหารส่วนตำบลตาอ็อง	เมืองสุรินทร์	99.86	+0.09	ผ่านดีเยี่ยม
98	องค์การบริหารส่วนตำบลท่าสว่าง	เมืองสุรินทร์	98.21	+7.75	ผ่านดีเยี่ยม
99	องค์การบริหารส่วนตำบลเทนมีย์	เมืองสุรินทร์	96.58	-0.35	ผ่านดี
100	องค์การบริหารส่วนตำบลนอกเมือง	เมืองสุรินทร์	90.78	-0.75	ผ่าน
101	องค์การบริหารส่วนตำบลนาดี	เมืองสุรินทร์	97.78	-0.70	ผ่านดีเยี่ยม
102	องค์การบริหารส่วนตำบลนาบัว	เมืองสุรินทร์	93.90	-2.18	ผ่านดี
103	องค์การบริหารส่วนตำบลนฤญาติ	เมืองสุรินทร์	96.41	+2.72	ผ่านดี
104	องค์การบริหารส่วนตำบลเพ็ชราม	เมืองสุรินทร์	90.28	-3.80	ผ่าน
105	องค์การบริหารส่วนตำบลเมืองที่	เมืองสุรินทร์	99.58	-0.17	ผ่านดีเยี่ยม
106	องค์การบริหารส่วนตำบลราม	เมืองสุรินทร์	97.75	+3.34	ผ่านดี
107	องค์การบริหารส่วนตำบลสลักได	เมืองสุรินทร์	95.81	+2.42	ผ่านดี
108	องค์การบริหารส่วนตำบลสวาย	เมืองสุรินทร์	95.85	+4.98	ผ่านดี
109	องค์การบริหารส่วนตำบลสำโรง	เมืองสุรินทร์	98.99	+1.86	ผ่านดีเยี่ยม
110	องค์การบริหารส่วนตำบลแสงพันธ์	เมืองสุรินทร์	95.48	+5.53	ผ่านดี
111	องค์การบริหารส่วนตำบลกุศชาติม	รัตนบุรี	91.90	-2.55	ผ่านดี
112	องค์การบริหารส่วนตำบลแก	รัตนบุรี	93.25	-3.71	ผ่านดี
113	องค์การบริหารส่วนตำบลดอนแรด	รัตนบุรี	84.38	-8.44	ต้องปรับปรุง
114	องค์การบริหารส่วนตำบลทับใหญ่	รัตนบุรี	98.33	+0.36	ผ่านดีเยี่ยม
115	องค์การบริหารส่วนตำบลธาตุ	รัตนบุรี	97.32	-0.24	ผ่านดี
116	องค์การบริหารส่วนตำบลน้ำเขียว	รัตนบุรี	98.20	+0.91	ผ่านดีเยี่ยม
117	องค์การบริหารส่วนตำบลเบิด	รัตนบุรี	97.88	-0.95	ผ่านดีเยี่ยม
118	องค์การบริหารส่วนตำบลไผ่	รัตนบุรี	86.45	-5.21	ผ่าน
119	องค์การบริหารส่วนตำบลยางสว่าง	รัตนบุรี	92.06	-0.50	ผ่านดี
120	องค์การบริหารส่วนตำบลรัตนบุรี	รัตนบุรี	96.29	+0.46	ผ่านดี
121	องค์การบริหารส่วนตำบลหนองบัวทอง	รัตนบุรี	96.60	+2.83	ผ่านดี
122	องค์การบริหารส่วนตำบลหนองบัวบาน	รัตนบุรี	92.85	+0.38	ผ่านดี
123	องค์การบริหารส่วนตำบลโชคเหนือ	ลำดวน	94.79	-3.09	ผ่านดี
124	องค์การบริหารส่วนตำบลตระเปียงเตีย	ลำดวน	94.97	+36.11	ผ่านดี
125	องค์การบริหารส่วนตำบลตราม	ลำดวน	95.76	+0.74	ผ่านดี
126	องค์การบริหารส่วนตำบลลำดวน	ลำดวน	95.87	-1.94	ผ่านดี
127	องค์การบริหารส่วนตำบลอุโลก	ลำดวน	98.09	+1.81	ผ่านดีเยี่ยม
128	องค์การบริหารส่วนตำบลแจนแวน	ศรีณรงค์	96.85	+5.39	ผ่านดี
129	องค์การบริหารส่วนตำบลรงค์	ศรีณรงค์	94.91	+0.15	ผ่านดี
130	องค์การบริหารส่วนตำบลตรง	ศรีณรงค์	94.73	-0.39	ผ่านดี
131	องค์การบริหารส่วนตำบลศรีสุข	ศรีณรงค์	95.23	-4.10	ผ่านดี
132	องค์การบริหารส่วนตำบลหนองแวง	ศรีณรงค์	98.81	+1.25	ผ่านดีเยี่ยม
133	องค์การบริหารส่วนตำบลกุศหวาย	ศีขรภูมิ	98.33	+3.04	ผ่านดีเยี่ยม
134	องค์การบริหารส่วนตำบลขวาวใหญ่	ศีขรภูมิ	96.46	+2.97	ผ่านดี
135	องค์การบริหารส่วนตำบลละแมะ	ศีขรภูมิ	97.09	+3.96	ผ่านดี
136	องค์การบริหารส่วนตำบลจารพัด	ศีขรภูมิ	95.64	+7.55	ผ่านดี
137	องค์การบริหารส่วนตำบลช้างปี	ศีขรภูมิ	97.29	+2.90	ผ่านดี
138	องค์การบริหารส่วนตำบลตรมไพร	ศีขรภูมิ	96.35	+1.34	ผ่านดี

ผลการประเมินคุณธรรมและความโปร่งใสในการดำเนินงานของหน่วยงานภาครัฐ (Integrity and Transparency Assessment: ITA) ประจำปีงบประมาณ พ.ศ. 2568



ที่	หน่วยงาน	อำเภอ	คะแนน ITA 2568	เปรียบเทียบ ปีที่ผ่านมา	ระดับผลการประเมิน
139	องค์การบริหารส่วนตำบลศรีม	ศีขรภูมิ	98.42	+2.06	ผ่านดีเยี่ยม
140	องค์การบริหารส่วนตำบลแตล	ศีขรภูมิ	95.13	+3.34	ผ่านดี
141	องค์การบริหารส่วนตำบลนารุ่ง	ศีขรภูมิ	96.79	+3.74	ผ่านดี
142	องค์การบริหารส่วนตำบลยาง	ศีขรภูมิ	96.02	-2.90	ผ่านดี
143	องค์การบริหารส่วนตำบลระแงง	ศีขรภูมิ	98.51	+2.00	ผ่านดีเยี่ยม
144	องค์การบริหารส่วนตำบลหนองขาว	ศีขรภูมิ	98.35	+0.10	ผ่านดีเยี่ยม
145	องค์การบริหารส่วนตำบลหนองบัว	ศีขรภูมิ	98.64	-0.19	ผ่านดีเยี่ยม
146	องค์การบริหารส่วนตำบลหนองเหล็ก	ศีขรภูมิ	97.00	+2.11	ผ่านดี
147	องค์การบริหารส่วนตำบลนานวน	สนม	88.42	-5.53	ผ่าน
148	องค์การบริหารส่วนตำบลโพธิ์โก	สนม	96.51	-1.31	ผ่านดี
149	องค์การบริหารส่วนตำบลสนม	สนม	93.46	-1.07	ผ่าน
150	องค์การบริหารส่วนตำบลหนองระฆัง	สนม	95.83	-2.49	ผ่านดี
151	องค์การบริหารส่วนตำบลหนองอียอ	สนม	96.81	+0.63	ผ่านดี
152	องค์การบริหารส่วนตำบลหัวจิว	สนม	98.77	+1.85	ผ่านดีเยี่ยม
153	องค์การบริหารส่วนตำบลกระเทียม	สังขะ	99.00	+9.83	ผ่านดีเยี่ยม
154	องค์การบริหารส่วนตำบลขอนแก่น	สังขะ	92.86	+19.52	ผ่าน
155	องค์การบริหารส่วนตำบลคม	สังขะ	95.33	+0.43	ผ่านดี
156	องค์การบริหารส่วนตำบลตาก	สังขะ	97.22	+5.96	ผ่านดี
157	องค์การบริหารส่วนตำบลตาตุม	สังขะ	95.98	+4.35	ผ่านดี
158	องค์การบริหารส่วนตำบลทับทัน	สังขะ	92.07	-3.32	ผ่านดี
159	องค์การบริหารส่วนตำบลเทพรักษา	สังขะ	85.54	+0.04	ผ่าน
160	องค์การบริหารส่วนตำบลบ้านจารย์	สังขะ	90.73	-1.87	ผ่านดี
161	องค์การบริหารส่วนตำบลบ้านขบ	สังขะ	95.92	-3.61	ผ่านดี
162	องค์การบริหารส่วนตำบลพระแก้ว	สังขะ	96.92	+3.52	ผ่านดี
163	องค์การบริหารส่วนตำบลสะกาด	สังขะ	95.76	-0.20	ผ่านดี
164	องค์การบริหารส่วนตำบลสังขะ	สังขะ	94.02	+1.41	ผ่านดี
165	องค์การบริหารส่วนตำบลกระออม	สำโรงทาบ	97.32	-0.65	ผ่านดีเยี่ยม
166	องค์การบริหารส่วนตำบลเกาะแก้ว	สำโรงทาบ	95.00	+0.55	ผ่านดี
167	องค์การบริหารส่วนตำบลประดู่	สำโรงทาบ	99.32	+1.43	ผ่านดีเยี่ยม
168	องค์การบริหารส่วนตำบลศรีสุข	สำโรงทาบ	93.57	+6.13	ผ่านดี
169	องค์การบริหารส่วนตำบลสะโน	สำโรงทาบ	93.22	-3.04	ผ่านดี
170	องค์การบริหารส่วนตำบลสำโรงทาบ	สำโรงทาบ	99.18	+2.90	ผ่านดีเยี่ยม
171	องค์การบริหารส่วนตำบลเสมิง	สำโรงทาบ	99.85	+2.31	ผ่านดีเยี่ยม
172	องค์การบริหารส่วนตำบลหนองไผ่ล้อม	สำโรงทาบ	95.43	+1.76	ผ่านดี
173	องค์การบริหารส่วนตำบลหนองยะ	สำโรงทาบ	97.58	+0.15	ผ่านดีเยี่ยม



ผลการประเมินคุณธรรมและความโปร่งใสในการดำเนินงานของหน่วยงานภาครัฐ
ประจำปีงบประมาณ พ.ศ. 2568
ประเภทองค์กรปกครองส่วนท้องถิ่น
พื้นที่ภาค 3
จังหวัดอำนาจเจริญ

ที่	หน่วยงาน	อำเภอ	คะแนน ITA 2568	เปรียบเทียบกับปีที่ผ่านมา	ระดับผลการประเมิน
1	องค์การบริหารส่วนจังหวัดอำนาจเจริญ	เมืองอำนาจเจริญ	98.04	+0.56	ผ่านดีเยี่ยม
2	เทศบาลเมืองอำนาจเจริญ	เมืองอำนาจเจริญ	96.87	+0.92	ผ่านดี
3	เทศบาลตำบลโคกก่ง	ชานุมาน	93.15	-3.21	ผ่านดี
4	เทศบาลตำบลชานุมาน	ชานุมาน	91.35	-2.82	ผ่าน
5	เทศบาลตำบลนาป่าแซง	ปทุมราชวงศา	92.24	-5.61	ผ่าน
6	เทศบาลตำบลปทุมราชวงศา	ปทุมราชวงศา	96.42	+36.92	ผ่านดี
7	เทศบาลตำบลหนองข่า	ปทุมราชวงศา	90.08	-5.68	ผ่านดี
8	เทศบาลตำบลห้วย	ปทุมราชวงศา	87.46	-8.10	ผ่าน
9	เทศบาลตำบลพนา	พนา	99.05	+1.29	ผ่านดีเยี่ยม
10	เทศบาลตำบลพระเหลา	พนา	96.07	+0.05	ผ่านดี
11	เทศบาลตำบลไค้คำ	เมืองอำนาจเจริญ	98.36	+0.40	ผ่านดี
12	เทศบาลตำบลนายม	เมืองอำนาจเจริญ	99.89	+4.89	ผ่านดีเยี่ยม
13	เทศบาลตำบลนาวัง	เมืองอำนาจเจริญ	94.38	-3.62	ผ่านดี
14	เทศบาลตำบลนาหมอน้ำ	เมืองอำนาจเจริญ	92.56	+1.25	ผ่านดี
15	เทศบาลตำบลน้ำปลีก	เมืองอำนาจเจริญ	97.44	+3.81	ผ่านดีเยี่ยม
16	เทศบาลตำบลโคกกลาง	ลืออำนาจ	84.11	-6.76	ต้องปรับปรุง
17	เทศบาลตำบลดงมะยาง	ลืออำนาจ	99.04	+0.41	ผ่านดีเยี่ยม
18	เทศบาลตำบลเปือย	ลืออำนาจ	99.06	+3.96	ผ่านดีเยี่ยม
19	เทศบาลตำบลสามหนอง	ลืออำนาจ	98.47	+0.90	ผ่านดีเยี่ยม
20	เทศบาลตำบลอำนาจ	ลืออำนาจ	96.12	-1.77	ผ่านดี
21	เทศบาลตำบลสิริเสนางค์	เสนางคนิคม	92.01	-4.61	ผ่าน
22	เทศบาลตำบลเสนางคนิคม	เสนางคนิคม	90.03	-3.25	ผ่าน
23	เทศบาลตำบลเค็งใหญ่	หัวตะพาน	96.76	+3.24	ผ่าน
24	เทศบาลตำบลรัตนวาริศรีเจริญ	หัวตะพาน	95.11	-2.13	ผ่านดี
25	เทศบาลตำบลหัวตะพาน	หัวตะพาน	96.50	+8.72	ผ่านดี
26	องค์การบริหารส่วนตำบลคำเขื่อนแก้ว	ชานุมาน	81.32	-16.23	ต้องปรับปรุง
27	องค์การบริหารส่วนตำบลโคกสาร	ชานุมาน	98.11	+1.83	ผ่านดีเยี่ยม
28	องค์การบริหารส่วนตำบลชานุมาน	ชานุมาน	96.51	+2.76	ผ่านดี
29	องค์การบริหารส่วนตำบลปากอ	ชานุมาน	96.48	+6.14	ผ่านดี
30	องค์การบริหารส่วนตำบลคำโพน	ปทุมราชวงศา	94.11	+6.94	ผ่านดี
31	องค์การบริหารส่วนตำบลนาหว้า	ปทุมราชวงศา	91.85	+1.65	ผ่าน
32	องค์การบริหารส่วนตำบลโนนงม	ปทุมราชวงศา	96.43	-0.84	ผ่านดี
33	องค์การบริหารส่วนตำบลลือ	ปทุมราชวงศา	91.82	-2.03	ผ่าน
34	องค์การบริหารส่วนตำบลจานลาน	พนา	98.48	+0.65	ผ่านดีเยี่ยม
35	องค์การบริหารส่วนตำบลพนา	พนา	92.15	+1.92	ผ่านดี
36	องค์การบริหารส่วนตำบลไม้กอลอน	พนา	97.95	-1.81	ผ่านดีเยี่ยม
37	องค์การบริหารส่วนตำบลกุดปลาตุก	เมืองอำนาจเจริญ	93.29	+2.86	ผ่านดี
38	องค์การบริหารส่วนตำบลคึมใหญ่	เมืองอำนาจเจริญ	96.45	+5.80	ผ่านดี
39	องค์การบริหารส่วนตำบลคอนเมย	เมืองอำนาจเจริญ	81.50	-10.63	ต้องปรับปรุง
40	องค์การบริหารส่วนตำบลนาจิก	เมืองอำนาจเจริญ	96.57	+0.67	ผ่านดี

ผลการประเมินคุณธรรมและความโปร่งใสในการดำเนินงานของหน่วยงานภาครัฐ (Integrity and Transparency Assessment: ITA)
ประจำปีงบประมาณ พ.ศ. 2568



ที่	หน่วยงาน	อำเภอ	คะแนน ITA 2568	เปรียบเทียบ ปีที่ผ่านมา	ระดับผลการประเมิน
41	องค์การบริหารส่วนตำบลนาแต่	เมืองอำนาจเจริญ	93.28	-5.74	ผ่านดี
42	องค์การบริหารส่วนตำบลนาฝือ	เมืองอำนาจเจริญ	98.18	+0.36	ผ่านดี
43	องค์การบริหารส่วนตำบลน้ำปลีก	เมืองอำนาจเจริญ	97.75	-0.34	ผ่านดีเยี่ยม
44	องค์การบริหารส่วนตำบลโนนโพธิ์	เมืองอำนาจเจริญ	99.52	+4.88	ผ่านดีเยี่ยม
45	องค์การบริหารส่วนตำบลโนนหนามแห้ง	เมืองอำนาจเจริญ	92.53	-2.56	ผ่านดี
46	องค์การบริหารส่วนตำบลบุง	เมืองอำนาจเจริญ	90.92	-2.20	ผ่านดี
47	องค์การบริหารส่วนตำบลปลาเค้า	เมืองอำนาจเจริญ	90.71	-5.15	ผ่าน
48	องค์การบริหารส่วนตำบลสร้างนกทา	เมืองอำนาจเจริญ	95.96	-0.14	ผ่านดีเยี่ยม
49	องค์การบริหารส่วนตำบลหนองมะแซว	เมืองอำนาจเจริญ	89.03	-6.70	ผ่าน
50	องค์การบริหารส่วนตำบลห้วยไร่	เมืองอำนาจเจริญ	98.18	-0.91	ผ่านดีเยี่ยม
51	องค์การบริหารส่วนตำบลเหล่าพรวน	เมืองอำนาจเจริญ	95.47	-0.75	ผ่าน
52	องค์การบริหารส่วนตำบลดงบัง	ลืออำนาจ	91.74	-5.94	ผ่าน
53	องค์การบริหารส่วนตำบลแมด	ลืออำนาจ	97.50	+2.94	ผ่านดี
54	องค์การบริหารส่วนตำบลไร่ขี้	ลืออำนาจ	98.50	+2.56	ผ่านดีเยี่ยม
55	องค์การบริหารส่วนตำบลนาเวียง	เสนางคนิคม	96.96	-2.33	ผ่านดี
56	องค์การบริหารส่วนตำบลโพหนอง	เสนางคนิคม	89.27	-2.64	ผ่านดี
57	องค์การบริหารส่วนตำบลไร่สีสุก	เสนางคนิคม	89.80	+2.51	ผ่าน
58	องค์การบริหารส่วนตำบลหนองสามสี	เสนางคนิคม	97.49	+6.07	ผ่านดี
59	องค์การบริหารส่วนตำบลหนองไฮ	เสนางคนิคม	95.86	-0.39	ผ่านดี
60	องค์การบริหารส่วนตำบลคำพระ	หัวตะพาน	96.92	+2.56	ผ่านดี
61	องค์การบริหารส่วนตำบลจิกคู้	หัวตะพาน	98.89	+0.72	ผ่านดีเยี่ยม
62	องค์การบริหารส่วนตำบลโพเมืองน้อย	หัวตะพาน	97.41	-0.36	ผ่านดี
63	องค์การบริหารส่วนตำบลสร้างถ่อน้อย	หัวตะพาน	94.35	+1.07	ผ่านดี
64	องค์การบริหารส่วนตำบลหนองแก้ว	หัวตะพาน	99.05	-0.20	ผ่านดีเยี่ยม



ผลการประเมินคุณธรรมและความโปร่งใสในการดำเนินงานของหน่วยงานภาครัฐ
ประจำปีงบประมาณ พ.ศ. 2568
ประเภทองค์กรปกครองส่วนท้องถิ่น
พื้นที่ภาค 3
จังหวัดอุบลราชธานี

ที่	หน่วยงาน	อำเภอ	คะแนน ITA 2568	เปรียบเทียบกับปีที่ผ่านมา	ระดับผลการประเมิน
1	องค์การบริหารส่วนจังหวัดอุบลราชธานี	เมืองอุบลราชธานี	98.21	+0.02	ผ่านดี
2	เทศบาลนครอุบลราชธานี	เมืองอุบลราชธานี	97.33	+12.04	ผ่านดีเยี่ยม
3	เทศบาลเมืองเทพวงศา	เขมราฐ	94.58	-2.84	ผ่านดี
4	เทศบาลเมืองเดชอุดม	เดชอุดม	91.71	-2.44	ผ่านดี
5	เทศบาลเมืองพิบูลมังสาหาร	พิบูลมังสาหาร	95.94	+3.15	ผ่านดี
6	เทศบาลเมืองแจระแม	เมืองอุบลราชธานี	91.02	+9.30	ผ่าน
7	เทศบาลเมืองวารินชำราบ	วารินชำราบ	96.87	+1.04	ผ่านดีเยี่ยม
8	เทศบาลตำบลกุดข้าวปุ้น	กุดข้าวปุ้น	96.39	+8.16	ผ่านดี
9	เทศบาลตำบลขามป้อม	เขมราฐ	96.41	+5.62	ผ่านดี
10	เทศบาลตำบลเขมราฐ	เขมราฐ	95.83	+4.10	ผ่านดี
11	เทศบาลตำบลหนองนกทา	เขมราฐ	95.51	+5.69	ผ่าน
12	เทศบาลตำบลหนองผือ	เขมราฐ	96.49	-1.11	ผ่านดี
13	เทศบาลตำบลห้วยนา	เขมราฐ	95.45	+2.90	ผ่านดี
14	เทศบาลตำบลเชียงโน	เชียงโน	88.64	+4.99	ผ่าน
15	เทศบาลตำบลบ้านกอก	เชียงโน	97.95	+0.95	ผ่านดี
16	เทศบาลตำบลห้วยเรือ	เชียงโน	86.24	-6.84	ผ่าน
17	เทศบาลตำบลบ้านด่านโขงเจียม	โขงเจียม	97.09	+7.15	ผ่านดี
18	เทศบาลตำบลกุดประทาย	เดชอุดม	92.40	-4.23	ผ่าน
19	เทศบาลตำบลนาสว่าง	เดชอุดม	97.09	+6.02	ผ่านดี
20	เทศบาลตำบลบัวงาม	เดชอุดม	86.32	-2.67	ผ่าน
21	เทศบาลตำบลโพธิ์งาม	เดชอุดม	94.69	+20.91	ผ่านดี
22	เทศบาลตำบลตระการพืชผล	ตระการพืชผล	89.71	-1.78	ผ่านดี
23	เทศบาลตำบลตาลชุม	ตาลชุม	88.09	-6.87	ผ่าน
24	เทศบาลตำบลนาจะหลวย	นาจะหลวย	91.56	+0.62	ผ่านดี
25	เทศบาลตำบลภูจองนายอย	นาจะหลวย	90.17	+8.79	ผ่าน
26	เทศบาลตำบลนาจาน	นาเยีย	97.44	+0.22	ผ่านดี
27	เทศบาลตำบลนาเยี่ย	นาเยีย	93.61	-4.72	ผ่านดี
28	เทศบาลตำบลนาเรือง	นาเยีย	98.08	+0.10	ผ่านดี
29	เทศบาลตำบลชีเหล็ก	น้ำขุ่น	88.99	+10.58	ผ่าน
30	เทศบาลตำบลตาเถา	น้ำขุ่น	93.38	+1.07	ผ่านดี
31	เทศบาลตำบลโขง	น้ำยืน	90.57	+1.27	ผ่านดี
32	เทศบาลตำบลน้ำยืน	น้ำยืน	86.86	+9.07	ผ่าน
33	เทศบาลตำบลสีวิเชียร	น้ำยืน	96.75	+7.20	ผ่านดี
34	เทศบาลตำบลคอแลน	บุณฑริก	89.77	+4.84	ผ่าน
35	เทศบาลตำบลนาโพธิ์	บุณฑริก	95.62	+4.38	ผ่าน
36	เทศบาลตำบลบุณฑริก	บุณฑริก	91.41	+7.45	ผ่าน
37	เทศบาลตำบลกุดขมิณ	พิบูลมังสาหาร	97.80	+4.54	ผ่านดีเยี่ยม
38	เทศบาลตำบลโพธิ์ไทร	พิบูลมังสาหาร	97.56	+1.74	ผ่านดี
39	เทศบาลตำบลโพธิ์ศรี	พิบูลมังสาหาร	95.96	+2.06	ผ่านดี
40	เทศบาลตำบลอ่างศิลา	พิบูลมังสาหาร	98.16	+18.62	ผ่านดี

ผลการประเมินคุณธรรมและความโปร่งใสในการดำเนินงานของหน่วยงานภาครัฐ (Integrity and Transparency Assessment: ITA)
ประจำปีงบประมาณ พ.ศ. 2568



ที่	หน่วยงาน	อำเภอ	คะแนน ITA 2568	เปรียบเทียบ ปีที่ผ่านมา	ระดับผลการประเมิน
41	เทศบาลตำบลโพธิ์ไทร	โพธิ์ไทร	91.56	+4.72	ผ่าน
42	เทศบาลตำบลม่วงสามสิบ	ม่วงสามสิบ	79.04	-0.81	ต้องปรับปรุง
43	เทศบาลตำบลขามใหญ่	เมืองอุบลราชธานี	96.48	+2.94	ผ่านดีเยี่ยม
44	เทศบาลตำบลปทุม	เมืองอุบลราชธานี	93.38	+10.01	ผ่านดี
45	เทศบาลตำบลอุบล	เมืองอุบลราชธานี	95.39	+1.58	ผ่านดี
46	เทศบาลตำบลคำขวาง	วารินชำราบ	89.98	+1.20	ผ่าน
47	เทศบาลตำบลค่าน้ำแซบ	วารินชำราบ	94.56	-1.21	ผ่าน
48	เทศบาลตำบลธาตุ	วารินชำราบ	86.16	+6.32	ผ่าน
49	เทศบาลตำบลบึงหม	วารินชำราบ	95.08	-0.10	ผ่านดี
50	เทศบาลตำบลเมืองศรีโค	วารินชำราบ	85.00	-5.09	ผ่าน
51	เทศบาลตำบลแสนสุข	วารินชำราบ	96.26	+8.32	ผ่านดี
52	เทศบาลตำบลห้วยขยุง	วารินชำราบ	98.47	+2.40	ผ่านดี
53	เทศบาลตำบลศรีเมืองใหม่	ศรีเมืองใหม่	94.62	-1.46	ผ่านดี
54	เทศบาลตำบลท่าช้าง	สว่างวีระวงศ์	93.64	+14.44	ผ่านดี
55	เทศบาลตำบลบึงมะแลง	สว่างวีระวงศ์	95.64	-1.15	ผ่านดี
56	เทศบาลตำบลสว่าง	สว่างวีระวงศ์	90.79	-3.34	ผ่านดี
57	เทศบาลตำบลสำโรง	สำโรง	87.46	-2.47	ผ่าน
58	เทศบาลตำบลช่องเม็ก	สิรินธร	97.98	+13.82	ผ่านดี
59	เทศบาลตำบลนิคมสร้างตนเองลำโดมน้อย	สิรินธร	95.27	+9.61	ผ่านดี
60	เทศบาลตำบลเหล่าเสือโก้ก	เหล่าเสือโก้ก	91.66	+29.53	ผ่านดี
61	องค์การบริหารส่วนตำบลกาบิน	กุดข้าวปุ้น	95.92	+0.38	ผ่าน
62	องค์การบริหารส่วนตำบลแก้งเค็ง	กุดข้าวปุ้น	94.37	+4.20	ผ่าน
63	องค์การบริหารส่วนตำบลข้าวปุ้น	กุดข้าวปุ้น	90.63	-5.70	ผ่าน
64	องค์การบริหารส่วนตำบลโนนสว่าง	กุดข้าวปุ้น	76.92	-11.38	ต้องปรับปรุง
65	องค์การบริหารส่วนตำบลหนองหันน้ำ	กุดข้าวปุ้น	92.03	-0.81	ผ่านดี
66	องค์การบริหารส่วนตำบลแก้งเหนือ	เขมราฐ	89.75	+3.88	ผ่าน
67	องค์การบริหารส่วนตำบลเจียด	เขมราฐ	94.21	+1.19	ผ่านดี
68	องค์การบริหารส่วนตำบลนาแวง	เขมราฐ	90.58	+4.94	ผ่านดี
69	องค์การบริหารส่วนตำบลหนองสิม	เขมราฐ	92.14	+1.89	ผ่านดี
70	องค์การบริหารส่วนตำบลกลางใหญ่	เขื่องใน	89.25	+4.98	ผ่านดี
71	องค์การบริหารส่วนตำบลก่อเอ้	เขื่องใน	94.92	+7.82	ผ่านดี
72	องค์การบริหารส่วนตำบลค้อทอง	เขื่องใน	94.75	+5.01	ผ่านดี
73	องค์การบริหารส่วนตำบลชีหวน	เขื่องใน	88.98	-7.83	ผ่าน
74	องค์การบริหารส่วนตำบลแดงหม้อ	เขื่องใน	92.82	+0.28	ผ่านดี
75	องค์การบริหารส่วนตำบลท่าไทร	เขื่องใน	96.39	+16.21	ผ่านดี
76	องค์การบริหารส่วนตำบลธาตุน้อย	เขื่องใน	95.60	+17.50	ผ่านดี
77	องค์การบริหารส่วนตำบลนาคำใหญ่	เขื่องใน	98.06	+3.95	ผ่านดีเยี่ยม
78	องค์การบริหารส่วนตำบลโนนรัง	เขื่องใน	96.65	+4.88	ผ่าน
79	องค์การบริหารส่วนตำบลบ้านไทย	เขื่องใน	83.58	+2.60	ต้องปรับปรุง
80	องค์การบริหารส่วนตำบลยางชันก	เขื่องใน	94.16	+1.56	ผ่านดี
81	องค์การบริหารส่วนตำบลศรีสุข	เขื่องใน	93.97	+3.19	ผ่านดี
82	องค์การบริหารส่วนตำบลสร้างถ่อ	เขื่องใน	92.44	-3.10	ผ่านดี
83	องค์การบริหารส่วนตำบลสหธาตุ	เขื่องใน	93.19	+1.36	ผ่าน
84	องค์การบริหารส่วนตำบลหนองเหล่า	เขื่องใน	93.84	+4.13	ผ่านดี
85	องค์การบริหารส่วนตำบลหัวดอน	เขื่องใน	96.49	+3.52	ผ่านดี
86	องค์การบริหารส่วนตำบลโขงเจียม	โขงเจียม	90.26	+18.91	ผ่าน
87	องค์การบริหารส่วนตำบลนาโพธิ์กลาง	โขงเจียม	92.50	+13.79	ผ่านดี
88	องค์การบริหารส่วนตำบลหนองแสงใหญ่	โขงเจียม	93.35	+8.39	ผ่านดี
89	องค์การบริหารส่วนตำบลห้วยไผ่	โขงเจียม	90.00	+2.74	ผ่านดี

ผลการประเมินคุณธรรมและความโปร่งใสในการดำเนินงานของหน่วยงานภาครัฐ (Integrity and Transparency Assessment: ITA)


ประจำปีงบประมาณ พ.ศ. 2568



ที่	หน่วยงาน	อำเภอ	คะแนน ITA 2568	เปรียบเทียบ ปีที่ผ่านมา	ระดับผลการประเมิน
90	องค์การบริหารส่วนตำบลห้วยยาง	โขงเจียม	91.38	+1.27	ผ่าน
91	องค์การบริหารส่วนตำบลคำไฮใหญ่	ดอนมดแดง	93.87	+1.81	ผ่าน
92	องค์การบริหารส่วนตำบลดอนมดแดง	ดอนมดแดง	93.99	+2.28	ผ่านดี
93	องค์การบริหารส่วนตำบลท่าเมือง	ดอนมดแดง	90.74	-0.77	ผ่านดี
94	องค์การบริหารส่วนตำบลเหล่าแดง	ดอนมดแดง	93.61	-0.52	ผ่านดี
95	องค์การบริหารส่วนตำบลกลาง	เดชอุดม	96.08	+2.12	ผ่านดี
96	องค์การบริหารส่วนตำบลแก้ง	เดชอุดม	96.07	+2.67	ผ่าน
97	องค์การบริหารส่วนตำบลคำศรี	เดชอุดม	90.62	-1.35	ผ่านดี
98	องค์การบริหารส่วนตำบลตบหู่	เดชอุดม	93.88	+6.15	ผ่านดี
99	องค์การบริหารส่วนตำบลท่าโพธิ์ศรี	เดชอุดม	96.24	+10.93	ผ่าน
100	องค์การบริหารส่วนตำบลทุ่งเทิง	เดชอุดม	89.07	-2.74	ผ่านดี
101	องค์การบริหารส่วนตำบลนากระแซง	เดชอุดม	87.20	-3.43	ผ่าน
102	องค์การบริหารส่วนตำบลนาเจริญ	เดชอุดม	93.33	+0.50	ผ่านดี
103	องค์การบริหารส่วนตำบลนาสว่าง	เดชอุดม	91.01	+5.24	ผ่าน
104	องค์การบริหารส่วนตำบลโนนสมบูรณ์	เดชอุดม	95.98	+4.18	ผ่านดี
105	องค์การบริหารส่วนตำบลบัวงาม	เดชอุดม	97.64	+8.05	ผ่านดี
106	องค์การบริหารส่วนตำบลป่าโมง	เดชอุดม	95.71	+1.56	ผ่านดี
107	องค์การบริหารส่วนตำบลเมืองเดช	เดชอุดม	98.11	-1.44	ผ่านดี
108	องค์การบริหารส่วนตำบลสมสะอาด	เดชอุดม	96.90	+17.43	ผ่านดี
109	องค์การบริหารส่วนตำบลกระเตียน	ตระการพืชผล	96.87	+4.12	ผ่านดี
110	องค์การบริหารส่วนตำบลกุดยาลวน	ตระการพืชผล	95.89	+1.28	ผ่านดี
111	องค์การบริหารส่วนตำบลกุดศุกร	ตระการพืชผล	91.89	+4.91	ผ่าน
112	องค์การบริหารส่วนตำบลเกษม	ตระการพืชผล	97.94	-0.25	ผ่านดี
113	องค์การบริหารส่วนตำบลขามเปี้ย	ตระการพืชผล	93.66	+7.18	ผ่าน
114	องค์การบริหารส่วนตำบลคอนสาย	ตระการพืชผล	95.24	+4.94	ผ่านดี
115	องค์การบริหารส่วนตำบลคำเจริญ	ตระการพืชผล	88.08	-5.08	ผ่าน
116	องค์การบริหารส่วนตำบลโคกจาน	ตระการพืชผล	90.70	+11.24	ผ่าน
117	องค์การบริหารส่วนตำบลเซเป็ด	ตระการพืชผล	93.05	+11.04	ผ่าน
118	องค์การบริหารส่วนตำบลตระการ	ตระการพืชผล	84.44	+5.64	ต้องปรับปรุง
119	องค์การบริหารส่วนตำบลตากแดด	ตระการพืชผล	93.84	-3.83	ผ่านดี
120	องค์การบริหารส่วนตำบลถ้ำแซ้	ตระการพืชผล	92.32	+3.38	ผ่านดี
121	องค์การบริหารส่วนตำบลท่าหลวง	ตระการพืชผล	89.52	-2.22	ผ่าน
122	องค์การบริหารส่วนตำบลนาหิน	ตระการพืชผล	96.23	+5.02	ผ่านดี
123	องค์การบริหารส่วนตำบลนาสะไม	ตระการพืชผล	88.55	+18.52	ผ่าน
124	องค์การบริหารส่วนตำบลโนนสูง	ตระการพืชผล	89.82	+6.21	ผ่านดี
125	องค์การบริหารส่วนตำบลบ้านแดง	ตระการพืชผล	89.99	-5.61	ผ่าน
126	องค์การบริหารส่วนตำบลเป่า	ตระการพืชผล	94.39	+0.44	ผ่านดี
127	องค์การบริหารส่วนตำบลสะพือ	ตระการพืชผล	88.50	+12.50	ผ่าน
128	องค์การบริหารส่วนตำบลหนองเต่า	ตระการพืชผล	94.12	-3.87	ผ่าน
129	องค์การบริหารส่วนตำบลห้วยฝ้ายพัฒนา	ตระการพืชผล	93.73	+7.58	ผ่าน
130	องค์การบริหารส่วนตำบลไหล่ทุ่ง	ตระการพืชผล	94.84	+0.06	ผ่านดี
131	องค์การบริหารส่วนตำบลคำหว่า	ตาลชุม	93.05	+1.07	ผ่าน
132	องค์การบริหารส่วนตำบลจิกเทิง	ตาลชุม	89.03	-4.32	ผ่าน
133	องค์การบริหารส่วนตำบลตาลชุม	ตาลชุม	91.35	+0.86	ผ่านดี
134	องค์การบริหารส่วนตำบลนาคาย	ตาลชุม	94.01	-4.10	ผ่านดี
135	องค์การบริหารส่วนตำบลสำโรง	ตาลชุม	86.76	-1.00	ผ่าน
136	องค์การบริหารส่วนตำบลหนองกุง	ตาลชุม	91.60	+2.28	ผ่านดี
137	องค์การบริหารส่วนตำบลกุดเรือ	ทุ่งศรีอุดม	94.22	+2.15	ผ่านดี
138	องค์การบริหารส่วนตำบลโคกข่าแระ	ทุ่งศรีอุดม	91.01	+5.78	ผ่านดี

ผลการประเมินคุณธรรมและความโปร่งใสในการดำเนินงานของหน่วยงานภาครัฐ (Integrity and Transparency Assessment: ITA)

ประจำปีงบประมาณ พ.ศ. 2568




ที่	หน่วยงาน	อำเภอ	คะแนน ITA 2568	เปรียบเทียบ ปีที่ผ่านมา	ระดับผลการประเมิน
139	องค์การบริหารส่วนตำบลนาเกษม	ทุ่งศรีอุดม	96.80	+13.83	ผ่านดี
140	องค์การบริหารส่วนตำบลนาห่อม	ทุ่งศรีอุดม	89.91	+4.08	ผ่านดี
141	องค์การบริหารส่วนตำบลหนองอ้อม	ทุ่งศรีอุดม	97.76	-0.05	ผ่านดี
142	องค์การบริหารส่วนตำบลโนนสมบุรณ์	นาจะหลวย	95.93	+8.19	ผ่านดี
143	องค์การบริหารส่วนตำบลโนนสวรรค์	นาจะหลวย	96.63	+5.27	ผ่านดี
144	องค์การบริหารส่วนตำบลบ้านตุม	นาจะหลวย	88.53	-1.07	ผ่านดี
145	องค์การบริหารส่วนตำบลพรสวรรค์	นาจะหลวย	90.20	-4.28	ผ่าน
146	องค์การบริหารส่วนตำบลโสกแสง	นาจะหลวย	90.13	+3.39	ผ่านดี
147	องค์การบริหารส่วนตำบลก่องโพน	นาตาล	95.69	+13.52	ผ่านดี
148	องค์การบริหารส่วนตำบลนาตาล	นาตาล	96.35	+20.56	ผ่านดีเยี่ยม
149	องค์การบริหารส่วนตำบลพะลาน	นาตาล	95.22	+1.06	ผ่านดี
150	องค์การบริหารส่วนตำบลพังเคน	นาตาล	99.72	+4.21	ผ่านดีเยี่ยม
151	องค์การบริหารส่วนตำบลนาดี	น้ำยืน	91.96	+12.65	ผ่านดี
152	องค์การบริหารส่วนตำบลโคกสะอาด	น้ำขุ่น	92.26	+10.55	ผ่านดี
153	องค์การบริหารส่วนตำบลไผ่บุลย์	น้ำขุ่น	94.58	+8.71	ผ่านดี
154	องค์การบริหารส่วนตำบลเก่าขาม	น้ำยืน	96.46	-0.98	ผ่านดี
155	องค์การบริหารส่วนตำบลโคมประดิษฐ์	น้ำยืน	96.32	-0.16	ผ่านดี
156	องค์การบริหารส่วนตำบลบุเปือย	น้ำยืน	95.43	+3.83	ผ่านดี
157	องค์การบริหารส่วนตำบลยาง	น้ำยืน	96.88	+1.36	ผ่านดี
158	องค์การบริหารส่วนตำบลยางใหญ่	น้ำยืน	94.94	+26.39	ผ่านดี
159	องค์การบริหารส่วนตำบลโนนค้อ	บุญศรี	95.90	-1.84	ผ่านดี
160	องค์การบริหารส่วนตำบลบัวงาม	บุญศรี	85.88	-0.31	ผ่าน
161	องค์การบริหารส่วนตำบลบ้านเมต	บุญศรี	84.49	-0.17	ต้องปรับปรุง
162	องค์การบริหารส่วนตำบลโพนงาม	บุญศรี	92.85	-1.34	ผ่าน
163	องค์การบริหารส่วนตำบลหนองสะโน	บุญศรี	96.19	+2.51	ผ่าน
164	องค์การบริหารส่วนตำบลห้วยข่า	บุญศรี	97.72	-0.38	ผ่าน
165	องค์การบริหารส่วนตำบลดอนจิก	พิบูลมังสาหาร	95.33	-1.14	ผ่านดี
166	องค์การบริหารส่วนตำบลทรายมูล	พิบูลมังสาหาร	97.12	+6.24	ผ่านดีเยี่ยม
167	องค์การบริหารส่วนตำบลนาโพธิ์	พิบูลมังสาหาร	98.53	+11.92	ผ่านดีเยี่ยม
168	องค์การบริหารส่วนตำบลโนนกลาง	พิบูลมังสาหาร	98.49	+4.17	ผ่านดีเยี่ยม
169	องค์การบริหารส่วนตำบลโนนกาหลง	พิบูลมังสาหาร	92.19	-0.75	ผ่าน
170	องค์การบริหารส่วนตำบลบ้านแจ่ม	พิบูลมังสาหาร	88.81	+2.51	ผ่าน
171	องค์การบริหารส่วนตำบลระเว	พิบูลมังสาหาร	98.36	+11.73	ผ่านดี
172	องค์การบริหารส่วนตำบลไร่ใต้	พิบูลมังสาหาร	92.54	+8.46	ผ่านดี
173	องค์การบริหารส่วนตำบลหนองบัวฮี	พิบูลมังสาหาร	97.84	+7.22	ผ่านดี
174	องค์การบริหารส่วนตำบลอ่าาศีลา	พิบูลมังสาหาร	98.68	+7.76	ผ่านดี
175	องค์การบริหารส่วนตำบลโพธิ์ไทร	โพธิ์ไทร	92.41	+2.83	ผ่าน
176	องค์การบริหารส่วนตำบลม่วงใหญ่	โพธิ์ไทร	94.71	-0.70	ผ่านดี
177	องค์การบริหารส่วนตำบลสองคอน	โพธิ์ไทร	88.15	+2.80	ผ่าน
178	องค์การบริหารส่วนตำบลสารภี	โพธิ์ไทร	98.38	+7.49	ผ่านดีเยี่ยม
179	องค์การบริหารส่วนตำบลสำโรง	โพธิ์ไทร	93.95	+1.21	ผ่านดี
180	องค์การบริหารส่วนตำบลเหล่างาม	โพธิ์ไทร	94.36	+2.78	ผ่านดี
181	องค์การบริหารส่วนตำบลดุมใหญ่	ม่วงสามสิบ	97.80	+15.43	ผ่านดี
182	องค์การบริหารส่วนตำบลเตย	ม่วงสามสิบ	92.35	+6.25	ผ่าน
183	องค์การบริหารส่วนตำบลนาเลิง	ม่วงสามสิบ	89.62	+11.84	ผ่าน
184	องค์การบริหารส่วนตำบลไผ่ใหญ่	ม่วงสามสิบ	75.97	-13.39	ต้องปรับปรุง
185	องค์การบริหารส่วนตำบลโพนแพง	ม่วงสามสิบ	89.80	-0.46	ผ่าน
186	องค์การบริหารส่วนตำบลม่วงสามสิบ	ม่วงสามสิบ	95.18	-0.16	ผ่าน
187	องค์การบริหารส่วนตำบลยางไขภาพ	ม่วงสามสิบ	91.93	-0.28	ผ่านดี

ผลการประเมินคุณธรรมและความโปร่งใสในการดำเนินงานของหน่วยงานภาครัฐ (Integrity and Transparency Assessment: ITA) ประจำปีงบประมาณ พ.ศ. 2568



ที่	หน่วยงาน	อำเภอ	คะแนน ITA 2568	เปรียบเทียบกับปีที่ผ่านมา	ระดับผลการประเมิน
188	องค์การบริหารส่วนตำบลยางสักกระโหล่ม	ม่วงสามสิบ	91.69	-0.29	ผ่าน
189	องค์การบริหารส่วนตำบลหนองไข่นก	ม่วงสามสิบ	92.91	-7.09	ผ่านดี
190	องค์การบริหารส่วนตำบลหนองช้างใหญ่	ม่วงสามสิบ	92.65	-2.59	ผ่าน
191	องค์การบริหารส่วนตำบลหนองเมือง	ม่วงสามสิบ	94.14	+4.57	ผ่าน
192	องค์การบริหารส่วนตำบลหนองเหล่า	ม่วงสามสิบ	89.97	+8.38	ผ่าน
193	องค์การบริหารส่วนตำบลหนองอาจ	ม่วงสามสิบ	93.47	+3.72	ผ่าน
194	องค์การบริหารส่วนตำบลเหล่าบก	ม่วงสามสิบ	94.24	+1.41	ผ่าน
195	องค์การบริหารส่วนตำบลกระโสบ	เมืองอุบลราชธานี	95.02	+2.52	ผ่านดี
196	องค์การบริหารส่วนตำบลกุดลาด	เมืองอุบลราชธานี	96.18	+7.20	ผ่านดี
197	องค์การบริหารส่วนตำบลขี้เหล็ก	เมืองอุบลราชธานี	98.66	+5.13	ผ่านดีเยี่ยม
198	องค์การบริหารส่วนตำบลปะอาว	เมืองอุบลราชธานี	94.99	-4.18	ผ่านดี
199	องค์การบริหารส่วนตำบลไร่น้อย	เมืองอุบลราชธานี	98.45	-0.53	ผ่านดีเยี่ยม
200	องค์การบริหารส่วนตำบลหนองซอน	เมืองอุบลราชธานี	99.07	+1.72	ผ่านดีเยี่ยม
201	องค์การบริหารส่วนตำบลหนองบ่อ	เมืองอุบลราชธานี	78.24	-2.85	ต้องปรับปรุง
202	องค์การบริหารส่วนตำบลหัวเรือ	เมืองอุบลราชธานี	92.23	-2.32	ผ่านดี
203	องค์การบริหารส่วนตำบลคูเมือง	วารินชำราบ	95.18	+9.06	ผ่านดี
204	องค์การบริหารส่วนตำบลท่าลาด	วารินชำราบ	96.66	+0.81	ผ่านดี
205	องค์การบริหารส่วนตำบลโนนผึ้ง	วารินชำราบ	95.51	+12.75	ผ่านดี
206	องค์การบริหารส่วนตำบลโนนโพน	วารินชำราบ	97.42	+8.94	ผ่านดี
207	องค์การบริหารส่วนตำบลบุ่งหวาย	วารินชำราบ	92.24	+4.60	ผ่านดี
208	องค์การบริหารส่วนตำบลโพธิ์ใหญ่	วารินชำราบ	95.01	+1.74	ผ่านดี
209	องค์การบริหารส่วนตำบลสระสมิง	วารินชำราบ	93.65	+3.54	ผ่านดี
210	องค์การบริหารส่วนตำบลหนองกินเพล	วารินชำราบ	97.89	+11.64	ผ่านดี
211	องค์การบริหารส่วนตำบลห้วยชะยุ้ง	วารินชำราบ	97.73	-1.07	ผ่าน
212	องค์การบริหารส่วนตำบลแก้งกอก	ศรีเมืองใหม่	96.90	+4.89	ผ่านดีเยี่ยม
213	องค์การบริหารส่วนตำบลคำไหล	ศรีเมืองใหม่	88.03	+15.28	ผ่าน
214	องค์การบริหารส่วนตำบลดอนใหญ่	ศรีเมืองใหม่	99.25	+11.86	ผ่านดีเยี่ยม
215	องค์การบริหารส่วนตำบลตะบ้าย	ศรีเมืองใหม่	95.95	+11.39	ผ่านดี
216	องค์การบริหารส่วนตำบลนาคำ	ศรีเมืองใหม่	97.49	+5.97	ผ่านดี
217	องค์การบริหารส่วนตำบลนาเลน	ศรีเมืองใหม่	98.36	+9.54	ผ่านดี
218	องค์การบริหารส่วนตำบลลาดควาย	ศรีเมืองใหม่	97.87	+11.77	ผ่านดีเยี่ยม
219	องค์การบริหารส่วนตำบลวาริน	ศรีเมืองใหม่	96.72	+7.08	ผ่านดี
220	องค์การบริหารส่วนตำบลสงยาง	ศรีเมืองใหม่	98.89	+24.90	ผ่านดีเยี่ยม
221	องค์การบริหารส่วนตำบลหนองนวมแห่ง	ศรีเมืองใหม่	99.52	+6.43	ผ่านดีเยี่ยม
222	องค์การบริหารส่วนตำบลเอือดใหญ่	ศรีเมืองใหม่	96.48	+9.23	ผ่านดี
223	องค์การบริหารส่วนตำบลแก้งโคม	สว่างวีระวงศ์	86.69	-3.59	ผ่าน
224	องค์การบริหารส่วนตำบลขามป้อม	สำโรง	97.20	+0.57	ผ่านดี
225	องค์การบริหารส่วนตำบลค้อน้อย	สำโรง	95.02	+6.00	ผ่านดี
226	องค์การบริหารส่วนตำบลโคกก่อ	สำโรง	94.49	+7.80	ผ่านดี
227	องค์การบริหารส่วนตำบลโคกสว่าง	สำโรง	98.71	+5.51	ผ่านดีเยี่ยม
228	องค์การบริหารส่วนตำบลโนนกลาง	สำโรง	95.43	+11.83	ผ่านดี
229	องค์การบริหารส่วนตำบลโนนกาเส้น	สำโรง	94.63	+35.51	ผ่านดี
230	องค์การบริหารส่วนตำบลบอน	สำโรง	94.11	-0.19	ผ่านดี
231	องค์การบริหารส่วนตำบลหนองไฮ	สำโรง	98.01	+16.63	ผ่านดีเยี่ยม
232	องค์การบริหารส่วนตำบลคันไร่	สิรินธร	89.40	-2.48	ผ่าน
233	องค์การบริหารส่วนตำบลคำเขื่อนแก้ว	สิรินธร	95.43	+6.49	ผ่านดี
234	องค์การบริหารส่วนตำบลช่องเม็ก	สิรินธร	92.63	+7.50	ผ่านดี
235	องค์การบริหารส่วนตำบลโนนก่อ	สิรินธร	94.24	+0.35	ผ่าน
236	องค์การบริหารส่วนตำบลฝางคำ	สิรินธร	95.94	+15.60	ผ่าน

ผลการประเมินคุณธรรมและความโปร่งใสในการดำเนินงานของหน่วยงานภาครัฐ (Integrity and Transparency Assessment: ITA) ประจำปีงบประมาณ พ.ศ. 2568



ที่	หน่วยงาน	อำเภอ	คะแนน ITA 2568	เปรียบเทียบ ปีที่ผ่านมา	ระดับผลการประเมิน
237	องค์การบริหารส่วนตำบลแพงใหญ่	เหล่าเสือโก้ก	94.72	+0.55	ผ่านดี
238	องค์การบริหารส่วนตำบลโพนเมือง	เหล่าเสือโก้ก	98.23	-0.78	ผ่านดี
239	องค์การบริหารส่วนตำบลหนองบก	เหล่าเสือโก้ก	97.99	+5.95	ผ่านดี


ผลการประเมินคุณธรรมและความโปร่งใสในการดำเนินงานของหน่วยงานภาครัฐ (Integrity and Transparency Assessment: ITA) ประจำปีงบประมาณ พ.ศ. 2568



ผลการประเมินคุณธรรมและความโปร่งใสในการดำเนินงานของหน่วยงานภาครัฐ
ประจำปีงบประมาณ พ.ศ. 2568
ประเภทองค์กรปกครองส่วนท้องถิ่น
พื้นที่ภาค 4
จังหวัดกาฬสินธุ์

ที่	หน่วยงาน	อำเภอ	คะแนน ITA 2568	เปรียบเทียบกับปีที่ผ่านมา	ระดับผลการประเมิน
1	องค์การบริหารส่วนจังหวัดกาฬสินธุ์	เมืองกาฬสินธุ์	94.01	-1.30	ผ่านดี
2	เทศบาลเมืองกุฉินารายณ์	กุฉินารายณ์	97.04	+5.25	ผ่าน
3	เทศบาลเมืองกาฬสินธุ์	เมืองกาฬสินธุ์	96.60	+1.68	ผ่านดี
4	เทศบาลตำบลกมลาไสย	กมลาไสย	90.54	-3.73	ผ่าน
5	เทศบาลตำบลดงลิง	กมลาไสย	81.43	-13.22	ต้องปรับปรุง
6	เทศบาลตำบลัญญา	กมลาไสย	96.07	-1.24	ผ่านดี
7	เทศบาลตำบลหนองแปน	กมลาไสย	79.82	-14.08	ต้องปรับปรุง
8	เทศบาลตำบลหลักเมือง	กมลาไสย	96.12	-1.24	ผ่านดี
9	เทศบาลตำบลกุตุหว้า	กุฉินารายณ์	87.70	-7.13	ผ่าน
10	เทศบาลตำบลจุมจัง	กุฉินารายณ์	95.26	+3.72	ผ่านดี
11	เทศบาลตำบลนาขาม	กุฉินารายณ์	92.59	+0.66	ผ่านดี
12	เทศบาลตำบลเหล่าใหญ่	กุฉินารายณ์	95.41	+4.15	ผ่านดี
13	เทศบาลตำบลกุตุสริม	เขาวง	90.42	-1.24	ผ่าน
14	เทศบาลตำบลกุตุสริมคุ้มใหม่	เขาวง	94.84	+3.87	ผ่านดี
15	เทศบาลตำบลสงเปลือย	เขาวง	87.27	-3.71	ผ่าน
16	เทศบาลตำบลสระพังทอง	เขาวง	91.37	-1.26	ผ่าน
17	เทศบาลตำบลคำม่วง	คำม่วง	89.62	-3.59	ผ่าน
18	เทศบาลตำบลนาหัน	คำม่วง	88.59	-3.20	ผ่าน
19	เทศบาลตำบลโพ	คำม่วง	94.49	+0.58	ผ่านดี
20	เทศบาลตำบลร่องชัยพัฒนา	ร่องชัย	90.37	-2.57	ผ่าน
21	เทศบาลตำบลดอนจาน	ดอนจาน	85.14	-3.77	ผ่าน
22	เทศบาลตำบลม่วงนา	ดอนจาน	95.56	+2.30	ผ่านดี
23	เทศบาลตำบลกุงเก่า	ท่าคันโท	92.19	-0.34	ผ่าน
24	เทศบาลตำบลกุตุจิก	ท่าคันโท	88.34	-5.18	ผ่าน
25	เทศบาลตำบลดงสมบูรณ์	ท่าคันโท	96.79	+3.27	ผ่านดี
26	เทศบาลตำบลท่าคันโท	ท่าคันโท	95.98	+0.88	ผ่านดี
27	เทศบาลตำบลนาตาล	ท่าคันโท	91.74	+0.03	ผ่าน
28	เทศบาลตำบลนาคู	นาคู	89.95	+2.33	ผ่านดี
29	เทศบาลตำบลภูแล่นช้าง	นาคู	99.17	+2.09	ผ่านดีเยี่ยม
30	เทศบาลตำบลนามน	นามน	95.93	+3.15	ผ่านดี
31	เทศบาลตำบลสงเปลือย	นามน	96.46	+7.57	ผ่านดีเยี่ยม
32	เทศบาลตำบลกลางหมื่น	เมืองกาฬสินธุ์	79.50	-10.16	ต้องปรับปรุง
33	เทศบาลตำบลขมิ้น	เมืองกาฬสินธุ์	92.68	+6.42	ผ่านดี
34	เทศบาลตำบลเชียงเครือ	เมืองกาฬสินธุ์	89.78	+1.23	ผ่านดี
35	เทศบาลตำบลนาจารย์	เมืองกาฬสินธุ์	95.75	-1.21	ผ่านดี
36	เทศบาลตำบลบึงวิชัย	เมืองกาฬสินธุ์	96.46	+6.29	ผ่านดี
37	เทศบาลตำบลไผ่	เมืองกาฬสินธุ์	96.96	+2.59	ผ่านดี
38	เทศบาลตำบลโพทอง	เมืองกาฬสินธุ์	86.69	+1.19	ผ่าน
39	เทศบาลตำบลภูดิน	เมืองกาฬสินธุ์	93.82	-4.68	ผ่านดี
40	เทศบาลตำบลภูอ้อ	เมืองกาฬสินธุ์	90.24	+2.82	ผ่านดี

ผลการประเมินคุณธรรมและความโปร่งใสในการดำเนินงานของหน่วยงานภาครัฐ (Integrity and Transparency Assessment: ITA)
ประจำปีงบประมาณ พ.ศ. 2568



ที่	หน่วยงาน	อำเภอ	คะแนน ITA 2568	เปรียบเทียบ ปีที่ผ่านมา	ระดับผลการประเมิน
41	เทศบาลตำบลลำคลอง	เมืองกาฬสินธุ์	89.05	+0.39	ผ่านดี
42	เทศบาลตำบลลำพาน	เมืองกาฬสินธุ์	92.41	-2.50	ผ่านดี
43	เทศบาลตำบลหนองสอ	เมืองกาฬสินธุ์	88.14	-4.55	ผ่าน
44	เทศบาลตำบลหุบ	เมืองกาฬสินธุ์	84.52	-6.23	ต้องปรับปรุง
45	เทศบาลตำบลห้วยโพธิ์	เมืองกาฬสินธุ์	93.91	+8.63	ผ่านดี
46	เทศบาลตำบลเหนือ	เมืองกาฬสินธุ์	84.13	-4.57	ต้องปรับปรุง
47	เทศบาลตำบลเขาพระนอน	ยางตลาด	96.24	+5.24	ผ่านดี
48	เทศบาลตำบลโคกศรี	ยางตลาด	92.53	-1.07	ผ่านดี
49	เทศบาลตำบลโนนสูง	ยางตลาด	99.00	+3.71	ผ่านดีเยี่ยม
50	เทศบาลตำบลบัวบาน	ยางตลาด	88.92	+9.06	ผ่าน
51	เทศบาลตำบลยางตลาด	ยางตลาด	80.58	-10.59	ต้องปรับปรุง
52	เทศบาลตำบลห้วยน้ำคำ	ยางตลาด	98.50	+6.65	ผ่านดีเยี่ยม
53	เทศบาลตำบลอีต้อม	ยางตลาด	81.20	-12.43	ต้องปรับปรุง
54	เทศบาลตำบลอุ้มเม่า	ยางตลาด	92.33	+8.14	ผ่าน
55	เทศบาลตำบลร่องคำ	ร่องคำ	95.32	+3.90	ผ่านดี
56	เทศบาลตำบลแข่งบาดาล	สมเด็จ	98.11	+1.48	ผ่านดีเยี่ยม
57	เทศบาลตำบลผาเสวย	สมเด็จ	91.03	-2.81	ผ่าน
58	เทศบาลตำบลมหาไชย	สมเด็จ	92.12	+1.60	ผ่าน
59	เทศบาลตำบลลำห้วยหลวง	สมเด็จ	90.46	-2.83	ผ่านดี
60	เทศบาลตำบลสมเด็จ	สมเด็จ	98.46	+2.76	ผ่านดีเยี่ยม
61	เทศบาลตำบลนมะเขือ	สหัสขันธ์	94.12	+0.72	ผ่านดี
62	เทศบาลตำบลนิคม	สหัสขันธ์	92.76	-2.66	ผ่านดี
63	เทศบาลตำบลโนนน้ำเกลี้ยง	สหัสขันธ์	92.42	+3.19	ผ่านดี
64	เทศบาลตำบลโนนบุรี	สหัสขันธ์	90.39	-1.10	ผ่านดี
65	เทศบาลตำบลโนนศิลา	สหัสขันธ์	96.24	+0.80	ผ่านดี
66	เทศบาลตำบลภูสิงห์	สหัสขันธ์	93.23	-0.26	ผ่านดี
67	เทศบาลตำบลคำก่า	หนองกุงศรี	95.00	-2.99	ผ่านดี
68	เทศบาลตำบลดงมูล	หนองกุงศรี	79.22	-14.73	ต้องปรับปรุง
69	เทศบาลตำบลหนองกุงศรี	หนองกุงศรี	87.10	+1.82	ผ่าน
70	เทศบาลตำบลหนองบัว	หนองกุงศรี	93.88	+2.54	ผ่านดี
71	เทศบาลตำบลหนองสรวง	หนองกุงศรี	91.65	-4.23	ผ่านดี
72	เทศบาลตำบลหนองหิน	หนองกุงศรี	93.70	+10.79	ผ่านดี
73	เทศบาลตำบลหนองใหญ่	หนองกุงศรี	74.36	-18.24	ต้องปรับปรุง
74	เทศบาลตำบลคำบง	ห้วยผึ้ง	87.52	+1.63	ผ่านดี
75	เทศบาลตำบลหนองอีบุตร	ห้วยผึ้ง	76.27	+4.86	ต้องปรับปรุง
76	เทศบาลตำบลห้วยผึ้ง	ห้วยผึ้ง	89.33	+34.71	ผ่าน
77	เทศบาลตำบลคำเหมือดแก้ว	ห้วยเม็ก	88.42	+6.80	ผ่านดี
78	เทศบาลตำบลคำใหญ่	ห้วยเม็ก	92.22	+0.10	ผ่าน
79	เทศบาลตำบลท่าลาดค่าง	ห้วยเม็ก	91.28	-3.87	ผ่าน
80	เทศบาลตำบลห้วยเม็ก	ห้วยเม็ก	93.56	-3.11	ผ่านดี
81	องค์การบริหารส่วนตำบลกมลาไสย	กมลาไสย	85.65	-8.37	ผ่าน
82	องค์การบริหารส่วนตำบลโคกสมบูรณ์	กมลาไสย	93.29	+0.92	ผ่านดี
83	องค์การบริหารส่วนตำบลเจ้าท่า	กมลาไสย	95.37	-2.28	ผ่านดี
84	องค์การบริหารส่วนตำบลัญญา	กมลาไสย	95.45	-0.28	ผ่านดี
85	องค์การบริหารส่วนตำบลโพนงาม	กมลาไสย	95.35	+1.15	ผ่านดี
86	องค์การบริหารส่วนตำบลกุดข้าว	กุฉินารายณ์	75.00	-19.19	ต้องปรับปรุง
87	องค์การบริหารส่วนตำบลแจนแลน	กุฉินารายณ์	88.64	+0.82	ผ่าน
88	องค์การบริหารส่วนตำบลนาโก	กุฉินารายณ์	93.57	+5.24	ผ่านดี
89	องค์การบริหารส่วนตำบลนาโคก	กุฉินารายณ์	99.65	+2.65	ผ่านดีเยี่ยม

ผลการประเมินคุณธรรมและความโปร่งใสในการดำเนินงานของหน่วยงานภาครัฐ (Integrity and Transparency Assessment: ITA) ประจำปีงบประมาณ พ.ศ. 2568



ที่	หน่วยงาน	อำเภอ	คะแนน ITA 2568	เปรียบเทียบ ปีที่ผ่านมา	ระดับผลการประเมิน
90	องค์การบริหารส่วนตำบลบัวขาว	กุฉินารายณ์	89.07	-0.59	ผ่าน
91	องค์การบริหารส่วนตำบลสมสะอาด	กุฉินารายณ์	87.75	-5.57	ผ่าน
92	องค์การบริหารส่วนตำบลสามขา	กุฉินารายณ์	92.26	+1.21	ผ่าน
93	องค์การบริหารส่วนตำบลหนองห้าง	กุฉินารายณ์	95.09	-0.61	ผ่านดี
94	องค์การบริหารส่วนตำบลเหล่าไธงาม	กุฉินารายณ์	87.46	+10.10	ผ่าน
95	องค์การบริหารส่วนตำบลคุ้มเก่า	เขาวง	96.71	+4.45	ผ่านดี
96	องค์การบริหารส่วนตำบลหนองผือ	เขาวง	97.83	+9.12	ผ่านดีเยี่ยม
97	องค์การบริหารส่วนตำบลดินจี่	คำม่วง	93.08	+3.75	ผ่านดี
98	องค์การบริหารส่วนตำบลทุ่งคลอง	คำม่วง	87.80	-3.71	ผ่าน
99	องค์การบริหารส่วนตำบลนาบอน	คำม่วง	87.42	-5.08	ผ่าน
100	องค์การบริหารส่วนตำบลเนินยาง	คำม่วง	78.34	-8.79	ต้องปรับปรุง
101	องค์การบริหารส่วนตำบลโพ	คำม่วง	83.89	-6.66	ต้องปรับปรุง
102	องค์การบริหารส่วนตำบลโคกสะอาด	ฆ้องชัย	94.37	+7.84	ผ่านดี
103	องค์การบริหารส่วนตำบลโนนศิลาแดง	ฆ้องชัย	92.34	+3.07	ผ่านดี
104	องค์การบริหารส่วนตำบลลำชี	ฆ้องชัย	94.77	-0.12	ผ่านดี
105	องค์การบริหารส่วนตำบลเหล่ากลาง	ฆ้องชัย	98.67	+2.68	ผ่านดี
106	องค์การบริหารส่วนตำบลดงพุง	ดอนจาน	87.45	-3.26	ผ่าน
107	องค์การบริหารส่วนตำบลนาจำปา	ดอนจาน	85.80	-8.76	ผ่าน
108	องค์การบริหารส่วนตำบลสะอาดไชยศรี	ดอนจาน	88.10	-3.25	ผ่าน
109	องค์การบริหารส่วนตำบลยางอู่ม	ท่าคันโท	98.78	+7.96	ผ่านดีเยี่ยม
110	องค์การบริหารส่วนตำบลนาคู	นาคู	94.25	+4.89	ผ่านดี
111	องค์การบริหารส่วนตำบลโนนนาจาน	นาคู	98.56	+1.88	ผ่านดี
112	องค์การบริหารส่วนตำบลบ่อแก้ว	นาคู	91.67	-4.21	ผ่าน
113	องค์การบริหารส่วนตำบลสายนางัว	นาคู	97.25	+13.08	ผ่านดี
114	องค์การบริหารส่วนตำบลนามน	นามน	92.05	-2.87	ผ่าน
115	องค์การบริหารส่วนตำบลยอดแกง	นามน	87.85	-4.57	ผ่าน
116	องค์การบริหารส่วนตำบลหนองบัว	นามน	89.28	-0.37	ผ่าน
117	องค์การบริหารส่วนตำบลหลักเหลี่ยม	นามน	97.03	+0.76	ผ่านดี
118	องค์การบริหารส่วนตำบลหนองกง	เมืองกาฬสินธุ์	92.52	+6.81	ผ่าน
119	องค์การบริหารส่วนตำบลคลองขาม	ยางตลาด	95.22	+0.06	ผ่านดี
120	องค์การบริหารส่วนตำบลคอนสมบูรณ์	ยางตลาด	95.71	+1.00	ผ่านดี
121	องค์การบริหารส่วนตำบลนาเชือก	ยางตลาด	94.56	-3.26	ผ่านดี
122	องค์การบริหารส่วนตำบลนาดี	ยางตลาด	93.93	-0.99	ผ่านดี
123	องค์การบริหารส่วนตำบลยางตลาด	ยางตลาด	95.82	-0.01	ผ่านดี
124	องค์การบริหารส่วนตำบลเว่อ	ยางตลาด	83.73	-8.91	ต้องปรับปรุง
125	องค์การบริหารส่วนตำบลหนองตอกแป้น	ยางตลาด	95.11	+10.48	ผ่านดี
126	องค์การบริหารส่วนตำบลหนองอีแต้	ยางตลาด	90.19	-0.97	ผ่าน
127	องค์การบริหารส่วนตำบลหัวจัว	ยางตลาด	92.29	-1.66	ผ่านดี
128	องค์การบริหารส่วนตำบลสามัคคี	ร่องคำ	92.78	+6.97	ผ่านดี
129	องค์การบริหารส่วนตำบลเหล่าอ้อย	ร่องคำ	93.65	+10.12	ผ่านดี
130	องค์การบริหารส่วนตำบลศรีสมเด็จ	สมเด็จ	91.57	-1.00	ผ่าน
131	องค์การบริหารส่วนตำบลสมเด็จ	สมเด็จ	99.17	+4.57	ผ่านดี
132	องค์การบริหารส่วนตำบลหนองแวง	สมเด็จ	99.29	+0.66	ผ่านดีเยี่ยม
133	องค์การบริหารส่วนตำบลหนองมน	สมเด็จ	96.62	+0.43	ผ่านดี
134	องค์การบริหารส่วนตำบลโนนแหลมทอง	สหัสขันธ์	97.64	+7.18	ผ่านดี
135	องค์การบริหารส่วนตำบลสหัสขันธ์	สหัสขันธ์	88.01	-3.76	ผ่าน
136	องค์การบริหารส่วนตำบลคำสร้างเที่ยง	สามชัย	96.00	-2.93	ผ่านดี
137	องค์การบริหารส่วนตำบลสำราญ	สามชัย	96.78	+1.41	ผ่านดี
138	องค์การบริหารส่วนตำบลสำราญใต้	สามชัย	98.98	+3.28	ผ่านดีเยี่ยม

ผลการประเมินคุณธรรมและความโปร่งใสในการดำเนินงานของหน่วยงานภาครัฐ (Integrity and Transparency Assessment: ITA) ประจำปีงบประมาณ พ.ศ. 2568



ที่	หน่วยงาน	อำเภอ	คะแนน ITA 2568	เปรียบเทียบ ปีที่ผ่านมา	ระดับผลการประเมิน
139	องค์การบริหารส่วนตำบลหนองช้าง	สามชัย	95.45	-2.10	ผ่านดี
140	องค์การบริหารส่วนตำบลโคกเคเรือ	หนองกุงศรี	93.49	+2.69	ผ่านดี
141	องค์การบริหารส่วนตำบลเสาเล่า	หนองกุงศรี	85.75	-6.14	ผ่าน
142	องค์การบริหารส่วนตำบลหนองหิน	หนองกุงศรี	96.15	+2.07	ผ่านดี
143	องค์การบริหารส่วนตำบลไค้ปูน	ห้วยผึ้ง	88.47	+0.84	ผ่าน
144	องค์การบริหารส่วนตำบลนิคมห้วยผึ้ง	ห้วยผึ้ง	96.09	+5.60	ผ่านดี
145	องค์การบริหารส่วนตำบลกุดโดน	ห้วยเม็ก	93.45	+0.38	ผ่านดี
146	องค์การบริหารส่วนตำบลคำใหญ่	ห้วยเม็ก	95.60	+1.38	ผ่านดี
147	องค์การบริหารส่วนตำบลทรายทอง	ห้วยเม็ก	89.12	+37.78	ผ่าน
148	องค์การบริหารส่วนตำบลโนนสะอาด	ห้วยเม็ก	92.79	-1.15	ผ่านดี
149	องค์การบริหารส่วนตำบลบึงนาเรียง	ห้วยเม็ก	89.04	-9.22	ผ่าน
150	องค์การบริหารส่วนตำบลพิบูล	ห้วยเม็ก	94.14	-2.49	ผ่านดี
151	องค์การบริหารส่วนตำบลหัวหิน	ห้วยเม็ก	95.62	+3.53	ผ่านดี



ผลการประเมินคุณธรรมและความโปร่งใสในการดำเนินงานของหน่วยงานภาครัฐ
ประจำปีงบประมาณ พ.ศ. 2568
ประเภทองค์กรปกครองส่วนท้องถิ่น
พื้นที่ภาค 4
จังหวัดขอนแก่น


ที่	หน่วยงาน	อำเภอ	คะแนน ITA 2568	เปรียบเทียบกับปีที่ผ่านมา	ระดับผลการประเมิน
1	องค์การบริหารส่วนจังหวัดขอนแก่น	เมืองขอนแก่น	93.96	+3.65	ผ่านดี
2	เทศบาลนครขอนแก่น	เมืองขอนแก่น	86.07	-11.17	ผ่าน
3	เทศบาลเมืองกระนวน	กระนวน	96.28	-1.41	ผ่านดี
4	เทศบาลเมืองชุมแพ	ชุมแพ	90.05	-3.16	ผ่าน
5	เทศบาลเมืองบ้านไผ่	บ้านไผ่	91.92	-4.74	ผ่าน
6	เทศบาลเมืองเมืองพล	พล	97.28	+0.74	ผ่านดี
7	เทศบาลเมืองบ้านทุ่ม	เมืองขอนแก่น	89.35	+2.55	ผ่านดี
8	เทศบาลเมืองบ้านเป็ด	เมืองขอนแก่น	93.00	-4.84	ผ่านดี
9	เทศบาลเมืองศิลา	เมืองขอนแก่น	95.00	-0.82	ผ่านดี
10	เทศบาลตำบลน้ำอ้อม	กระนวน	99.75	+5.10	ผ่านดีเยี่ยม
11	เทศบาลตำบลหนองโน	กระนวน	90.40	-2.22	ผ่าน
12	เทศบาลตำบลห้วยยาง	กระนวน	95.60	+2.55	ผ่านดี
13	เทศบาลตำบลเขาสวนกวาง	เขาสวนกวาง	97.92	+41.29	ผ่านดี
14	เทศบาลตำบลโนนสมบูรณ์	เขาสวนกวาง	96.23	+0.64	ผ่านดี
15	เทศบาลตำบลนาแพน	โคกโพธิ์ไชย	96.33	-0.18	ผ่านดี
16	เทศบาลตำบลบ้านโคก	โคกโพธิ์ไชย	75.32	-19.31	ต้องปรับปรุง
17	เทศบาลตำบลโพธิ์ไชย	โคกโพธิ์ไชย	94.19	-2.01	ผ่านดี
18	เทศบาลตำบลภูผาแดง	โคกโพธิ์ไชย	98.80	-1.09	ผ่านดีเยี่ยม
19	เทศบาลตำบลชนบท	ชนบท	75.99	-14.01	ต้องปรับปรุง
20	เทศบาลตำบลชลลภวิบูลย์	ชนบท	93.06	-2.79	ผ่าน
21	เทศบาลตำบลโคกสูงสัมพันธ์	ชุมแพ	93.81	-6.19	ผ่านดี
22	เทศบาลตำบลนาเพียง	ชุมแพ	92.06	-5.66	ผ่านดี
23	เทศบาลตำบลโนนสะอาด	ชุมแพ	92.11	-3.36	ผ่านดี
24	เทศบาลตำบลโนนหัน	ชุมแพ	91.38	-5.98	ผ่าน
25	เทศบาลตำบลหนองไผ่	ชุมแพ	90.19	-8.77	ผ่าน
26	เทศบาลตำบลหนองเสาเล้า	ชุมแพ	91.74	-5.86	ผ่าน
27	เทศบาลตำบลชำสูง	ชำสูง	89.88	-6.46	ผ่าน
28	เทศบาลตำบลกุดน้ำใส	น้ำพอง	91.56	-0.75	ผ่านดี
29	เทศบาลตำบลน้ำพอง	น้ำพอง	87.47	-0.55	ผ่าน
30	เทศบาลตำบลม่วงหวาน	น้ำพอง	89.17	-5.82	ผ่าน
31	เทศบาลตำบลลำน้ำพอง	น้ำพอง	88.06	-10.01	ผ่าน
32	เทศบาลตำบลวังชัย	น้ำพอง	94.60	+0.24	ผ่านดี
33	เทศบาลตำบลสะอาด	น้ำพอง	89.60	-7.94	ผ่าน
34	เทศบาลตำบลโนนศิลา	โนนศิลา	86.71	-4.04	ผ่าน
35	เทศบาลตำบลโนนเมือง	บ้านไผ่	98.18	-0.12	ผ่านดีเยี่ยม
36	เทศบาลตำบลแก้งฝาง	บ้านฝาง	92.13	-0.25	ผ่าน
37	เทศบาลตำบลโคกงาม	บ้านฝาง	89.19	+1.75	ผ่าน
38	เทศบาลตำบลโนนฆ้อง	บ้านฝาง	90.57	+1.15	ผ่านดี
39	เทศบาลตำบลบ้านฝาง	บ้านฝาง	93.93	+0.62	ผ่านดี
40	เทศบาลตำบลป่ามะนาว	บ้านฝาง	88.92	-9.00	ผ่าน

ผลการประเมินคุณธรรมและความโปร่งใสในการดำเนินงานของหน่วยงานภาครัฐ (Integrity and Transparency Assessment: ITA)
ประจำปีงบประมาณ พ.ศ. 2568




ที่	หน่วยงาน	อำเภอ	คะแนน ITA 2568	เปรียบเทียบ ปีที่ผ่านมา	ระดับผลการประเมิน
41	เทศบาลตำบลหนองบัว	บ้านฝาง	95.81	+4.13	ผ่านดี
42	เทศบาลตำบลโคกสำราญ	บ้านแฮด	90.98	-6.60	ผ่าน
43	เทศบาลตำบลบ้านแฮด	บ้านแฮด	93.24	+6.35	ผ่านดี
44	เทศบาลตำบลวังสวรรค์	บ้านแฮด	90.32	-5.59	ผ่าน
45	เทศบาลตำบลเปือยน้อย	เปือยน้อย	95.58	+10.67	ผ่านดี
46	เทศบาลตำบลสระแก้ว	เปือยน้อย	85.86	-8.18	ผ่าน
47	เทศบาลตำบลบ้านไถ่น	พระยืน	93.51	-2.31	ผ่านดี
48	เทศบาลตำบลพระบุ	พระยืน	98.92	+16.17	ผ่านดีเยี่ยม
49	เทศบาลตำบลพระยืน	พระยืน	98.22	+1.30	ผ่านดี
50	เทศบาลตำบลพระยืนมิ่งมงคล	พระยืน	89.16	-4.67	ผ่านดี
51	เทศบาลตำบลโนนคอม	ภูผาม่าน	69.04	-16.25	ต้องปรับปรุงโดยด่วน
52	เทศบาลตำบลภูผาม่าน	ภูผาม่าน	97.64	+1.27	ผ่านดี
53	เทศบาลตำบลภูเวียง	ภูเวียง	92.78	-4.64	ผ่านดี
54	เทศบาลตำบลนาข้า	มัญจาคีรี	92.09	+0.50	ผ่านดี
55	เทศบาลตำบลมัญจาคีรี	มัญจาคีรี	93.56	-1.59	ผ่านดี
56	เทศบาลตำบลท่าพระ	เมืองขอนแก่น	93.10	-4.34	ผ่าน
57	เทศบาลตำบลโนนท่อน	เมืองขอนแก่น	93.75	-5.92	ผ่านดี
58	เทศบาลตำบลบ้านค้อ	เมืองขอนแก่น	99.11	-0.85	ผ่านดีเยี่ยม
59	เทศบาลตำบลเบ็ญเยี่ยม	เมืองขอนแก่น	97.31	-2.61	ผ่านดี
60	เทศบาลตำบลพระลับ	เมืองขอนแก่น	87.09	-6.16	ผ่าน
61	เทศบาลตำบลเมืองเก่า	เมืองขอนแก่น	97.73	+0.21	ผ่านดีเยี่ยม
62	เทศบาลตำบลสาวะถี	เมืองขอนแก่น	83.75	-9.81	ต้องปรับปรุง
63	เทศบาลตำบลสำราญ	เมืองขอนแก่น	98.14	-0.66	ผ่านดีเยี่ยม
64	เทศบาลตำบลหนองคู	เมืองขอนแก่น	98.51	+3.56	ผ่านดีเยี่ยม
65	เทศบาลตำบลโนเมือง	เวียงเก่า	85.83	-10.27	ผ่าน
66	เทศบาลตำบลก้านเหลือง	เวงน้อย	95.16	-1.34	ผ่านดี
67	เทศบาลตำบลเวงน้อย	เวงน้อย	95.67	-0.56	ผ่านดี
68	เทศบาลตำบลเวงใหญ่	เวงใหญ่	94.00	-4.83	ผ่านดี
69	เทศบาลตำบลนาจาน	สีชมพู	88.27	-7.96	ผ่าน
70	เทศบาลตำบลวังเพิ่ม	สีชมพู	85.22	-6.33	ผ่าน
71	เทศบาลตำบลสีชมพู	สีชมพู	93.75	-4.47	ผ่านดี
72	เทศบาลตำบลขนวน	หนองนาคำ	96.03	+2.67	ผ่านดี
73	เทศบาลตำบลหนองนาคำ	หนองนาคำ	96.54	-0.78	ผ่านดี
74	เทศบาลตำบลกุดกว้าง	หนองเรือ	89.30	-3.83	ผ่านดี
75	เทศบาลตำบลดอนโมง	หนองเรือ	89.94	-2.85	ผ่าน
76	เทศบาลตำบลโนนทอง	หนองเรือ	94.73	-3.81	ผ่านดี
77	เทศบาลตำบลโนนสะอาด	หนองเรือ	90.17	-6.43	ผ่าน
78	เทศบาลตำบลบ้านฝ้อ	หนองเรือ	94.34	-2.36	ผ่านดี
79	เทศบาลตำบลยางคำ	หนองเรือ	93.17	-4.84	ผ่านดี
80	เทศบาลตำบลหนองแก	หนองเรือ	95.31	-0.97	ผ่านดี
81	เทศบาลตำบลหนองเรือ	หนองเรือ	93.66	-3.05	ผ่านดี
82	เทศบาลตำบลหนองสองห้อง	หนองสองห้อง	92.88	-5.18	ผ่าน
83	เทศบาลตำบลเขื่อนอุบลรัตน์	อุบลรัตน์	93.97	-2.20	ผ่านดี
84	เทศบาลตำบลโคกสูง	อุบลรัตน์	94.52	+0.90	ผ่านดี
85	เทศบาลตำบลนาคำ	อุบลรัตน์	94.62	-2.17	ผ่านดี
86	องค์การบริหารส่วนตำบลนุสาต	กระนวน	86.22	-7.87	ผ่าน
87	องค์การบริหารส่วนตำบลบ้านฝาง	กระนวน	92.94	-0.71	ผ่านดี
88	องค์การบริหารส่วนตำบลหนองกุงใหญ่	กระนวน	94.54	+0.41	ผ่านดี
89	องค์การบริหารส่วนตำบลหนองโก	กระนวน	94.84	+5.17	ผ่านดี

ผลการประเมินคุณธรรมและความโปร่งใสในการดำเนินงานของหน่วยงานภาครัฐ (Integrity and Transparency Assessment: ITA) ประจำปีงบประมาณ พ.ศ. 2568




ที่	หน่วยงาน	อำเภอ	คะแนน ITA 2568	เปรียบเทียบ ปีที่ผ่านมา	ระดับผลการประเมิน
90	องค์การบริหารส่วนตำบลห้วยโจด	กระนวน	92.33	-2.43	ผ่านดี
91	องค์การบริหารส่วนตำบลห้วยคำ	กระนวน	97.28	-1.79	ผ่านดี
92	องค์การบริหารส่วนตำบลเขาสวนกวาง	เขาสวนกวาง	86.47	-12.24	ผ่าน
93	องค์การบริหารส่วนตำบลคำม่วง	เขาสวนกวาง	75.52	-12.18	ต้องปรับปรุง
94	องค์การบริหารส่วนตำบลดงเมืองแอม	เขาสวนกวาง	96.85	+1.75	ผ่านดีเยี่ยม
95	องค์การบริหารส่วนตำบลนาจิว	เขาสวนกวาง	93.93	-2.73	ผ่านดี
96	องค์การบริหารส่วนตำบลซับสมบุรณ์	โคกโพธิ์ไชย	91.26	-0.51	ผ่าน
97	องค์การบริหารส่วนตำบลกุดเพียงหอม	ชนบท	86.46	-4.33	ผ่าน
98	องค์การบริหารส่วนตำบลโนนพะยอม	ชนบท	95.73	+1.77	ผ่านดี
99	องค์การบริหารส่วนตำบลบ้านแท่น	ชนบท	93.72	-3.58	ผ่านดี
100	องค์การบริหารส่วนตำบลปอแดง	ชนบท	88.79	+1.61	ผ่าน
101	องค์การบริหารส่วนตำบลวังแสง	ชนบท	93.00	-3.32	ผ่าน
102	องค์การบริหารส่วนตำบลศรีบุญเรือง	ชนบท	97.45	+3.70	ผ่านดี
103	องค์การบริหารส่วนตำบลห้วยแก	ชนบท	95.87	-3.83	ผ่านดี
104	องค์การบริหารส่วนตำบลขัวเรียง	ชุมแพ	90.15	-0.50	ผ่าน
105	องค์การบริหารส่วนตำบลชุมแพ	ชุมแพ	95.51	+0.77	ผ่านดี
106	องค์การบริหารส่วนตำบลไชยสอ	ชุมแพ	88.37	-3.10	ผ่านดี
107	องค์การบริหารส่วนตำบลนาหนองหุ้ม	ชุมแพ	94.88	-3.26	ผ่านดี
108	องค์การบริหารส่วนตำบลโนนหัน	ชุมแพ	90.07	-6.57	ผ่าน
109	องค์การบริหารส่วนตำบลโนนอุดม	ชุมแพ	97.20	-0.87	ผ่านดีเยี่ยม
110	องค์การบริหารส่วนตำบลวังหินลาด	ชุมแพ	92.18	-3.10	ผ่านดี
111	องค์การบริหารส่วนตำบลหนองเขียด	ชุมแพ	96.11	-1.01	ผ่านดี
112	องค์การบริหารส่วนตำบลคำแมด	ข้าสูง	86.24	-6.39	ผ่าน
113	องค์การบริหารส่วนตำบลคูกู่	ข้าสูง	97.00	-0.29	ผ่านดี
114	องค์การบริหารส่วนตำบลบ้านโนน	ข้าสูง	97.96	-1.02	ผ่านดีเยี่ยม
115	องค์การบริหารส่วนตำบลห้วยเตย	ข้าสูง	97.27	-1.04	ผ่านดี
116	องค์การบริหารส่วนตำบลทรายมูล	น้ำพอง	91.38	-5.08	ผ่านดี
117	องค์การบริหารส่วนตำบลท่ากระเสริม	น้ำพอง	89.88	+0.76	ผ่าน
118	องค์การบริหารส่วนตำบลบัวเงิน	น้ำพอง	87.65	-2.82	ผ่าน
119	องค์การบริหารส่วนตำบลบัวใหญ่	น้ำพอง	94.58	-5.12	ผ่านดี
120	องค์การบริหารส่วนตำบลบ้านขาม	น้ำพอง	97.68	+0.29	ผ่านดีเยี่ยม
121	องค์การบริหารส่วนตำบลพังทวย	น้ำพอง	94.43	-3.54	ผ่านดี
122	องค์การบริหารส่วนตำบลวังชัย	น้ำพอง	96.37	-0.95	ผ่านดี
123	องค์การบริหารส่วนตำบลหนองกุง	น้ำพอง	95.62	+2.02	ผ่านดี
124	องค์การบริหารส่วนตำบลโนนแดง	โนนศิลา	97.68	+0.18	ผ่านดีเยี่ยม
125	องค์การบริหารส่วนตำบลบ้านหัน	โนนศิลา	93.54	-2.58	ผ่านดี
126	องค์การบริหารส่วนตำบลเปือยใหญ่	โนนศิลา	94.19	+1.67	ผ่านดี
127	องค์การบริหารส่วนตำบลหนองปลาหมอ	โนนศิลา	93.30	+4.54	ผ่านดี
128	องค์การบริหารส่วนตำบลแคนเหนือ	บ้านไผ่	98.38	-0.50	ผ่านดีเยี่ยม
129	องค์การบริหารส่วนตำบลบ้านไผ่	บ้านไผ่	99.65	+2.69	ผ่านดีเยี่ยม
130	องค์การบริหารส่วนตำบลบ้านลาน	บ้านไผ่	94.17	-2.83	ผ่านดี
131	องค์การบริหารส่วนตำบลป่าปอ	บ้านไผ่	93.68	-3.56	ผ่านดี
132	องค์การบริหารส่วนตำบลภูเหล็ก	บ้านไผ่	96.83	-1.52	ผ่านดี
133	องค์การบริหารส่วนตำบลเมืองเพี้ย	บ้านไผ่	93.88	-0.72	ผ่านดี
134	องค์การบริหารส่วนตำบลหนองน้ำใส	บ้านไผ่	86.40	-5.61	ผ่าน
135	องค์การบริหารส่วนตำบลหัวหนอง	บ้านไผ่	89.50	-8.80	ผ่าน
136	องค์การบริหารส่วนตำบลหินตั้ง	บ้านไผ่	90.15	-9.20	ผ่าน
137	องค์การบริหารส่วนตำบลบ้านเหล่า	บ้านฝาง	90.11	-2.10	ผ่าน
138	องค์การบริหารส่วนตำบลป่าหวายนั่ง	บ้านฝาง	94.33	-2.05	ผ่านดี

ผลการประเมินคุณธรรมและความโปร่งใสในการดำเนินงานของหน่วยงานภาครัฐ (Integrity and Transparency Assessment: ITA) ประจำปีงบประมาณ พ.ศ. 2568



ที่	หน่วยงาน	อำเภอ	คะแนน ITA 2568	เปรียบเทียบ ปีที่ผ่านมา	ระดับผลการประเมิน
139	องค์การบริหารส่วนตำบลโนนสมบูรณ์	บ้านแฮด	85.22	-6.76	ผ่าน
140	องค์การบริหารส่วนตำบลหนองแขง	บ้านแฮด	96.37	-3.48	ผ่านดี
141	องค์การบริหารส่วนตำบลขามป้อม	เปือยน้อย	88.32	-2.11	ผ่านดี
142	องค์การบริหารส่วนตำบลวังม่วง	เปือยน้อย	97.43	+13.90	ผ่านดีเยี่ยม
143	องค์การบริหารส่วนตำบลขามป้อม	พระยืน	97.66	-0.14	ผ่านดี
144	องค์การบริหารส่วนตำบลหนองแวง	พระยืน	96.82	-0.40	ผ่านดี
145	องค์การบริหารส่วนตำบลแก้ง	พล	92.41	-5.14	ผ่านดี
146	องค์การบริหารส่วนตำบลโคกสง่า	พล	82.24	-1.51	ต้องปรับปรุง
147	องค์การบริหารส่วนตำบลโคกหนองแก	พล	95.82	-0.97	ผ่านดี
148	องค์การบริหารส่วนตำบลโนนข่า	พล	81.84	-4.16	ต้องปรับปรุง
149	องค์การบริหารส่วนตำบลเพ็กใหญ่	พล	88.73	-8.62	ผ่าน
150	องค์การบริหารส่วนตำบลเมืองพล	พล	94.33	-1.94	ผ่านดี
151	องค์การบริหารส่วนตำบลลอมคอม	พล	94.41	-5.43	ผ่านดี
152	องค์การบริหารส่วนตำบลโสกนกเต็น	พล	81.16	-5.07	ต้องปรับปรุง
153	องค์การบริหารส่วนตำบลหนองมะเขือ	พล	94.92	-4.82	ผ่านดี
154	องค์การบริหารส่วนตำบลหนองแวงนางบัว	พล	88.13	-8.79	ผ่าน
155	องค์การบริหารส่วนตำบลหนองแวงโสกพระ	พล	91.33	-5.99	ผ่าน
156	องค์การบริหารส่วนตำบลหัวฟุ้ง	พล	89.05	-9.40	ผ่าน
157	องค์การบริหารส่วนตำบลนาฝาย	ภูผาม่าน	92.33	-0.67	ผ่านดี
158	องค์การบริหารส่วนตำบลภูผาม่าน	ภูผาม่าน	93.68	-6.11	ผ่านดี
159	องค์การบริหารส่วนตำบลวังสาว	ภูผาม่าน	94.34	-5.03	ผ่านดี
160	องค์การบริหารส่วนตำบลห้วยม่วง	ภูผาม่าน	97.33	+1.05	ผ่านดีเยี่ยม
161	องค์การบริหารส่วนตำบลกุดขอนแก่น	ภูเวียง	93.39	-2.42	ผ่าน
162	องค์การบริหารส่วนตำบลดินด้า	ภูเวียง	87.06	-4.57	ผ่านดี
163	องค์การบริหารส่วนตำบลทุ่งชมพู	ภูเวียง	94.39	-2.18	ผ่านดี
164	องค์การบริหารส่วนตำบลนาชุมแสง	ภูเวียง	88.69	-5.66	ผ่าน
165	องค์การบริหารส่วนตำบลนาหว้า	ภูเวียง	79.86	-8.33	ต้องปรับปรุง
166	องค์การบริหารส่วนตำบลบ้านเรือ	ภูเวียง	96.92	-1.59	ผ่านดี
167	องค์การบริหารส่วนตำบลภูเวียง	ภูเวียง	87.78	+5.56	ผ่าน
168	องค์การบริหารส่วนตำบลสงเปือย	ภูเวียง	85.79	-8.68	ผ่าน
169	องค์การบริหารส่วนตำบลหนองกุงจีน	ภูเวียง	78.98	-14.95	ต้องปรับปรุง
170	องค์การบริหารส่วนตำบลหนองกุงอินสาร	ภูเวียง	92.35	-3.78	ผ่านดี
171	องค์การบริหารส่วนตำบลห้วยทอง	ภูเวียง	92.96	-4.84	ผ่านดี
172	องค์การบริหารส่วนตำบลกุดเค้า	มัญจาคีรี	95.30	-4.01	ผ่านดี
173	องค์การบริหารส่วนตำบลคำแคน	มัญจาคีรี	97.14	+1.52	ผ่านดี
174	องค์การบริหารส่วนตำบลท่าศาลา	มัญจาคีรี	94.71	+2.73	ผ่านดี
175	องค์การบริหารส่วนตำบลนางาม	มัญจาคีรี	95.84	-0.52	ผ่านดี
176	องค์การบริหารส่วนตำบลโพนเพ็ก	มัญจาคีรี	87.78	-5.79	ผ่าน
177	องค์การบริหารส่วนตำบลสวนหม่อน	มัญจาคีรี	92.21	-6.51	ผ่าน
178	องค์การบริหารส่วนตำบลหนองแปน	มัญจาคีรี	94.89	-1.06	ผ่านดี
179	องค์การบริหารส่วนตำบลโคกสี	เมืองขอนแก่น	91.21	-3.51	ผ่านดี
180	องค์การบริหารส่วนตำบลคอนช้าง	เมืองขอนแก่น	83.61	-13.17	ต้องปรับปรุง
181	องค์การบริหารส่วนตำบลคอนหัน	เมืองขอนแก่น	99.35	+0.03	ผ่านดีเยี่ยม
182	องค์การบริหารส่วนตำบลแดงใหญ่	เมืองขอนแก่น	98.49	+17.60	ผ่านดีเยี่ยม
183	องค์การบริหารส่วนตำบลท่าพระ	เมืองขอนแก่น	91.72	-7.38	ผ่าน
184	องค์การบริหารส่วนตำบลบ้านหว้า	เมืองขอนแก่น	91.03	-7.49	ผ่าน
185	องค์การบริหารส่วนตำบลเขาน้อย	เวียงเก่า	93.87	+0.21	ผ่านดี
186	องค์การบริหารส่วนตำบลเมืองเก่าพัฒนา	เวียงเก่า	93.69	-1.54	ผ่านดี
187	องค์การบริหารส่วนตำบลทางขวาง	วางน้อย	95.83	+4.58	ผ่านดี

ผลการประเมินคุณธรรมและความโปร่งใสในการดำเนินงานของหน่วยงานภาครัฐ (Integrity and Transparency Assessment: ITA) ประจำปีงบประมาณ พ.ศ. 2568




ที่	หน่วยงาน	อำเภอ	คะแนน ITA 2568	เปรียบเทียบ ปีที่ผ่านมา	ระดับผลการประเมิน
188	องค์การบริหารส่วนตำบลท่าช้าง	วางน้อย	88.81	-3.65	ผ่าน
189	องค์การบริหารส่วนตำบลท่าวัด	วางน้อย	86.65	-5.09	ผ่าน
190	องค์การบริหารส่วนตำบลละหานนา	วางน้อย	95.93	+1.98	ผ่านดี
191	องค์การบริหารส่วนตำบลวางน้อย	วางน้อย	98.58	+2.18	ผ่านดีเยี่ยม
192	องค์การบริหารส่วนตำบลคอนนิม	วางใหญ่	97.87	+0.73	ผ่านดี
193	องค์การบริหารส่วนตำบลโนนทอง	วางใหญ่	95.33	-1.05	ผ่านดี
194	องค์การบริหารส่วนตำบลโนนสะอาด	วางใหญ่	97.14	-0.78	ผ่านดีเยี่ยม
195	องค์การบริหารส่วนตำบลใหม่บำเพ็ญ	วางใหญ่	94.64	+0.87	ผ่านดี
196	องค์การบริหารส่วนตำบลชัย่าง	สีชมพู	88.74	+0.42	ผ่านดี
197	องค์การบริหารส่วนตำบลดงลาน	สีชมพู	80.89	-16.53	ต้องปรับปรุง
198	องค์การบริหารส่วนตำบลปริบูรณ์	สีชมพู	93.74	-2.03	ผ่านดี
199	องค์การบริหารส่วนตำบลบ้านใหม่	สีชมพู	97.88	+0.10	ผ่านดีเยี่ยม
200	องค์การบริหารส่วนตำบลภูพาน	สีชมพู	97.61	+2.50	ผ่านดีเยี่ยม
201	องค์การบริหารส่วนตำบลศรีสุข	สีชมพู	97.27	-1.00	ผ่านดี
202	องค์การบริหารส่วนตำบลสีชมพู	สีชมพู	94.26	-3.43	ผ่านดี
203	องค์การบริหารส่วนตำบลหนองแดง	สีชมพู	86.32	-7.86	ผ่านดี
204	องค์การบริหารส่วนตำบลกุดธาตุ	หนองน้ำคำ	96.65	-0.44	ผ่านดี
205	องค์การบริหารส่วนตำบลจระเข้	หนองเรือ	91.24	+0.38	ผ่าน
206	องค์การบริหารส่วนตำบลโนนทัน	หนองเรือ	93.36	-6.08	ผ่านดี
207	องค์การบริหารส่วนตำบลบ้านกง	หนองเรือ	89.24	-5.73	ผ่าน
208	องค์การบริหารส่วนตำบลบ้านเม็ง	หนองเรือ	99.02	+1.23	ผ่านดีเยี่ยม
209	องค์การบริหารส่วนตำบลหนองเรือ	หนองเรือ	95.55	-3.96	ผ่านดี
210	องค์การบริหารส่วนตำบลศิริมงคล	หนองสองห้อง	91.88	-3.22	ผ่านดี
211	องค์การบริหารส่วนตำบลดงเค็ง	หนองสองห้อง	94.87	-0.50	ผ่านดี
212	องค์การบริหารส่วนตำบลคอนดิ่ง	หนองสองห้อง	91.75	-5.51	ผ่านดี
213	องค์การบริหารส่วนตำบลคอนตุ้	หนองสองห้อง	92.30	-0.89	ผ่านดี
214	องค์การบริหารส่วนตำบลตะกั่วป่า	หนองสองห้อง	90.08	-4.69	ผ่าน
215	องค์การบริหารส่วนตำบลโนนธาตุ	หนองสองห้อง	99.17	+3.47	ผ่านดีเยี่ยม
216	องค์การบริหารส่วนตำบลวังหิน	หนองสองห้อง	95.68	+3.62	ผ่านดี
217	องค์การบริหารส่วนตำบลสำโรง	หนองสองห้อง	91.25	+3.17	ผ่านดี
218	องค์การบริหารส่วนตำบลหนองไผ่ล้อม	หนองสองห้อง	91.99	-3.91	ผ่านดี
219	องค์การบริหารส่วนตำบลหนองเม็ก	หนองสองห้อง	93.57	-2.08	ผ่านดี
220	องค์การบริหารส่วนตำบลหนองสองห้อง	หนองสองห้อง	92.80	-0.83	ผ่านดี
221	องค์การบริหารส่วนตำบลหันโจด	หนองสองห้อง	91.20	-2.37	ผ่านดี
222	องค์การบริหารส่วนตำบลเขื่อนอุบลรัตน์	อุบลรัตน์	97.99	-1.29	ผ่านดี
223	องค์การบริหารส่วนตำบลทุ่งโป่ง	อุบลรัตน์	95.78	+1.33	ผ่านดี
224	องค์การบริหารส่วนตำบลบ้านดง	อุบลรัตน์	84.48	-10.20	ต้องปรับปรุง
225	องค์การบริหารส่วนตำบลศรีสุขสำราญ	อุบลรัตน์	90.98	-0.78	ผ่าน



ผลการประเมินคุณธรรมและความโปร่งใสในการดำเนินงานของหน่วยงานภาครัฐ
ประจำปีงบประมาณ พ.ศ. 2568
ประเภทองค์กรปกครองส่วนท้องถิ่น
พื้นที่ภาค 4
จังหวัดนครพนม

ที่	หน่วยงาน	อำเภอ	คะแนน ITA 2568	เปรียบเทียบ ปีที่ผ่านมา	ระดับผลการประเมิน
1	องค์การบริหารส่วนจังหวัดนครพนม	เมืองนครพนม	92.10	+3.45	ผ่านดี
2	เทศบาลเมืองนครพนม	เมืองนครพนม	91.35	+6.47	ผ่าน
3	เทศบาลตำบลท่าอุเทน	ท่าอุเทน	86.89	-9.85	ผ่าน
4	เทศบาลตำบลเวินพระบาท	ท่าอุเทน	84.79	-5.18	ต้องปรับปรุง
5	เทศบาลตำบลธาตุพนม	ธาตุพนม	88.51	+19.17	ผ่าน
6	เทศบาลตำบลธาตุพนมใต้	ธาตุพนม	81.72	-2.32	ต้องปรับปรุง
7	เทศบาลตำบลนาหนาด	ธาตุพนม	86.50	-12.07	ผ่าน
8	เทศบาลตำบลน้ำก่ำ	ธาตุพนม	78.97	-12.21	ต้องปรับปรุง
9	เทศบาลตำบลฝั่งแดง	ธาตุพนม	86.82	-10.57	ผ่าน
10	เทศบาลตำบลนาแก	นาแก	90.63	-0.35	ผ่าน
11	เทศบาลตำบลพระซอง	นาแก	85.90	-10.54	ผ่าน
12	เทศบาลตำบลท่าเรือ	นาหว้า	90.70	-7.22	ผ่าน
13	เทศบาลตำบลนาหว้า	นาหว้า	81.42	-9.14	ต้องปรับปรุง
14	เทศบาลตำบลบ้านแพง	บ้านแพง	84.72	-12.42	ต้องปรับปรุง
15	เทศบาลตำบลปลาปาก	ปลาปาก	84.95	-7.16	ต้องปรับปรุง
16	เทศบาลตำบลโพนสวรรค์	โพนสวรรค์	86.13	-3.44	ผ่าน
17	เทศบาลตำบลหนองญาติ	เมืองนครพนม	73.80	-17.49	ต้องปรับปรุง
18	เทศบาลตำบลเรณูนคร	เรณูนคร	86.41	-9.79	ผ่าน
19	เทศบาลตำบลนาคำ	ศรีสงคราม	83.03	-15.92	ต้องปรับปรุง
20	เทศบาลตำบลบ้านข่า	ศรีสงคราม	88.37	-8.30	ผ่าน
21	เทศบาลตำบลศรีสงคราม	ศรีสงคราม	87.75	-7.45	ผ่าน
22	เทศบาลตำบลสามผง	ศรีสงคราม	67.76	-26.58	ต้องปรับปรุงโดยด่วน
23	เทศบาลตำบลหาดแพง	ศรีสงคราม	84.39	-4.18	ต้องปรับปรุง
24	องค์การบริหารส่วนตำบลไชยบุรี	ท่าอุเทน	80.33	-10.84	ต้องปรับปรุง
25	องค์การบริหารส่วนตำบลท่าจำปา	ท่าอุเทน	69.07	-20.29	ต้องปรับปรุงโดยด่วน
26	องค์การบริหารส่วนตำบลโนนตาล	ท่าอุเทน	85.18	-9.86	ผ่าน
27	องค์การบริหารส่วนตำบลพนอม	ท่าอุเทน	70.76	-23.01	ต้องปรับปรุง
28	องค์การบริหารส่วนตำบลพะทาย	ท่าอุเทน	79.22	-17.53	ต้องปรับปรุง
29	องค์การบริหารส่วนตำบลรามราช	ท่าอุเทน	88.31	-5.28	ผ่าน
30	องค์การบริหารส่วนตำบลหนองเตา	ท่าอุเทน	90.79	-1.83	ผ่าน
31	องค์การบริหารส่วนตำบลกุดนิม	ธาตุพนม	82.86	-13.46	ต้องปรับปรุง
32	องค์การบริหารส่วนตำบลคอนนางหงส์	ธาตุพนม	81.99	-13.39	ต้องปรับปรุง
33	องค์การบริหารส่วนตำบลนาถ่อน	ธาตุพนม	84.36	-10.27	ต้องปรับปรุง
34	องค์การบริหารส่วนตำบลพระกลางทุ่ง	ธาตุพนม	87.08	-10.60	ผ่าน
35	องค์การบริหารส่วนตำบลโพนแพง	ธาตุพนม	89.51	+7.57	ผ่าน
36	องค์การบริหารส่วนตำบลแสนพัน	ธาตุพนม	82.59	-7.81	ต้องปรับปรุง
37	องค์การบริหารส่วนตำบลอุ่มเหม้า	ธาตุพนม	88.04	-5.55	ผ่าน
38	องค์การบริหารส่วนตำบลก้านเหลือง	นาแก	90.42	+3.21	ผ่าน
39	องค์การบริหารส่วนตำบลคำพี้	นาแก	89.92	-1.54	ผ่าน
40	องค์การบริหารส่วนตำบลนาแก	นาแก	87.68	+4.92	ผ่าน

ผลการประเมินคุณธรรมและความโปร่งใสในการดำเนินงานของหน่วยงานภาครัฐ (Integrity and Transparency Assessment: ITA)
ประจำปีงบประมาณ พ.ศ. 2568



ที่	หน่วยงาน	อำเภอ	คะแนน ITA 2568	เปรียบเทียบ ปีที่ผ่านมา	ระดับผลการประเมิน
41	องค์การบริหารส่วนตำบลนาคู่	นาแก	81.62	-10.23	ต้องปรับปรุง
42	องค์การบริหารส่วนตำบลนาเลียง	นาแก	77.69	-14.49	ต้องปรับปรุง
43	องค์การบริหารส่วนตำบลบ้านแก้ง	นาแก	78.36	-5.00	ต้องปรับปรุง
44	องค์การบริหารส่วนตำบลพิมาน	นาแก	92.74	-3.84	ผ่าน
45	องค์การบริหารส่วนตำบลพุ่มแก	นาแก	72.26	-19.25	ต้องปรับปรุง
46	องค์การบริหารส่วนตำบลสีชมพู	นาแก	93.30	-4.35	ผ่าน
47	องค์การบริหารส่วนตำบลหนองบ่อ	นาแก	90.72	-8.47	ผ่าน
48	องค์การบริหารส่วนตำบลหนองสังข์	นาแก	91.04	+10.72	ผ่าน
49	องค์การบริหารส่วนตำบลคอนเตย	นาทม	80.50	-14.29	ต้องปรับปรุง
50	องค์การบริหารส่วนตำบลนาทม	นาทม	89.67	-8.20	ผ่าน
51	องค์การบริหารส่วนตำบลหนองชน	นาทม	88.33	-5.99	ผ่าน
52	องค์การบริหารส่วนตำบลนาคุณใหญ่	นาหว้า	80.53	-15.87	ต้องปรับปรุง
53	องค์การบริหารส่วนตำบลนาจิว	นาหว้า	89.68	+12.61	ผ่าน
54	องค์การบริหารส่วนตำบลนาหว้า	นาหว้า	80.66	-14.26	ต้องปรับปรุง
55	องค์การบริหารส่วนตำบลบ้านเสี้ยว	นาหว้า	81.67	-9.99	ต้องปรับปรุง
56	องค์การบริหารส่วนตำบลเหล่าพัฒนา	นาหว้า	84.95	-9.77	ต้องปรับปรุง
57	องค์การบริหารส่วนตำบลนาเข	บ้านแพง	87.09	+2.08	ผ่าน
58	องค์การบริหารส่วนตำบลนาจิว	บ้านแพง	91.48	-3.32	ผ่านดี
59	องค์การบริหารส่วนตำบลไผ่ล้อม	บ้านแพง	84.13	-9.92	ต้องปรับปรุง
60	องค์การบริหารส่วนตำบลโพหนอง	บ้านแพง	94.95	-4.15	ผ่านดี
61	องค์การบริหารส่วนตำบลหนองแวง	บ้านแพง	90.89	-6.46	ผ่าน
62	องค์การบริหารส่วนตำบลกุดไถ้	ปลาปาก	89.37	-6.75	ผ่าน
63	องค์การบริหารส่วนตำบลโคกสว่าง	ปลาปาก	86.42	-5.42	ผ่าน
64	องค์การบริหารส่วนตำบลโคกสูง	ปลาปาก	78.47	-15.51	ต้องปรับปรุง
65	องค์การบริหารส่วนตำบลนามะเขือ	ปลาปาก	82.21	-15.72	ต้องปรับปรุง
66	องค์การบริหารส่วนตำบลปลาปาก	ปลาปาก	93.47	-2.93	ผ่านดี
67	องค์การบริหารส่วนตำบลมหาชัย	ปลาปาก	83.11	-3.31	ต้องปรับปรุง
68	องค์การบริหารส่วนตำบลหนองเทาใหญ่	ปลาปาก	78.62	-14.33	ต้องปรับปรุง
69	องค์การบริหารส่วนตำบลหนองอี	ปลาปาก	92.12	+3.83	ผ่านดี
70	องค์การบริหารส่วนตำบลนาขมิ้น	โพนสวรรค์	83.55	-7.26	ต้องปรับปรุง
71	องค์การบริหารส่วนตำบลนาโง	โพนสวรรค์	77.11	-8.89	ต้องปรับปรุง
72	องค์การบริหารส่วนตำบลนาหัวบ่อ	โพนสวรรค์	92.41	-5.56	ผ่าน
73	องค์การบริหารส่วนตำบลบ้านค้อ	โพนสวรรค์	77.15	-16.07	ต้องปรับปรุง
74	องค์การบริหารส่วนตำบลโพนจาน	โพนสวรรค์	82.62	-11.01	ต้องปรับปรุง
75	องค์การบริหารส่วนตำบลโพนบก	โพนสวรรค์	90.92	-1.62	ผ่าน
76	องค์การบริหารส่วนตำบลโพนสวรรค์	โพนสวรรค์	89.02	-4.51	ผ่าน
77	องค์การบริหารส่วนตำบลกุรุคุ	เมืองนครพนม	90.17	-5.04	ผ่าน
78	องค์การบริหารส่วนตำบลขามเฒ่า	เมืองนครพนม	90.18	+3.17	ผ่าน
79	องค์การบริหารส่วนตำบลคำเตย	เมืองนครพนม	79.49	-12.84	ต้องปรับปรุง
80	องค์การบริหารส่วนตำบลดงขวาง	เมืองนครพนม	78.31	-12.98	ต้องปรับปรุง
81	องค์การบริหารส่วนตำบลท่าค้อ	เมืองนครพนม	86.06	-4.53	ผ่าน
82	องค์การบริหารส่วนตำบลนาทราย	เมืองนครพนม	85.23	-11.84	ผ่าน
83	องค์การบริหารส่วนตำบลนาราชควาย	เมืองนครพนม	89.35	+7.52	ผ่าน
84	องค์การบริหารส่วนตำบลบ้านกลาง	เมืองนครพนม	82.31	-9.50	ต้องปรับปรุง
85	องค์การบริหารส่วนตำบลบ้านผึ้ง	เมืองนครพนม	87.95	-10.19	ผ่าน
86	องค์การบริหารส่วนตำบลโพธิ์ตาก	เมืองนครพนม	88.07	-9.56	ผ่าน
87	องค์การบริหารส่วนตำบลวังตามัว	เมืองนครพนม	77.91	-13.37	ต้องปรับปรุง
88	องค์การบริหารส่วนตำบลอาจสามารถ	เมืองนครพนม	85.52	-6.21	ผ่าน
89	องค์การบริหารส่วนตำบลโคกหินแฮ่	เรณูนคร	89.85	-6.14	ผ่าน

ผลการประเมินคุณธรรมและความโปร่งใสในการดำเนินงานของหน่วยงานภาครัฐ (Integrity and Transparency Assessment: ITA) ประจำปีงบประมาณ พ.ศ. 2568



ที่	หน่วยงาน	อำเภอ	คะแนน ITA 2568	เปรียบเทียบ ปีที่ผ่านมา	ระดับผลการประเมิน
90	องค์การบริหารส่วนตำบลท่าลาด	เรณูนคร	88.30	-6.42	ผ่าน
91	องค์การบริหารส่วนตำบลนาขาม	เรณูนคร	82.80	-2.10	ต้องปรับปรุง
92	องค์การบริหารส่วนตำบลนางาม	เรณูนคร	93.52	-1.26	ผ่านดี
93	องค์การบริหารส่วนตำบลโพหนอง	เรณูนคร	83.70	-9.32	ต้องปรับปรุง
94	องค์การบริหารส่วนตำบลเรณู	เรณูนคร	84.86	-8.00	ต้องปรับปรุง
95	องค์การบริหารส่วนตำบลเรณูใต้	เรณูนคร	81.43	-10.56	ต้องปรับปรุง
96	องค์การบริหารส่วนตำบลหนองย่างชั้น	เรณูนคร	96.51	+16.99	ผ่านดี
97	องค์การบริหารส่วนตำบลโคกสี	วังยาง	87.91	-6.77	ผ่าน
98	องค์การบริหารส่วนตำบลยอดขาด	วังยาง	93.74	+6.26	ผ่านดี
99	องค์การบริหารส่วนตำบลวังยาง	วังยาง	93.23	+4.92	ผ่านดี
100	องค์การบริหารส่วนตำบลท่าบ่อสงคราม	ศรีสงคราม	73.16	-20.10	ต้องปรับปรุง
101	องค์การบริหารส่วนตำบลนาเตือ	ศรีสงคราม	80.99	-8.42	ต้องปรับปรุง
102	องค์การบริหารส่วนตำบลบ้านเอื้อง	ศรีสงคราม	91.30	-0.88	ผ่านดี
103	องค์การบริหารส่วนตำบลโพหนองสว่าง	ศรีสงคราม	74.61	-17.78	ต้องปรับปรุง
104	องค์การบริหารส่วนตำบลศรีสงคราม	ศรีสงคราม	89.27	-8.42	ผ่าน



ผลการประเมินคุณธรรมและความโปร่งใสในการดำเนินงานของหน่วยงานภาครัฐ
ประจำปีงบประมาณ พ.ศ. 2568
ประเภทองค์กรปกครองส่วนท้องถิ่น
พื้นที่ภาค 4
จังหวัดบึงกาฬ

ที่	หน่วยงาน	อำเภอ	คะแนน ITA 2568	เปรียบเทียบ ปีที่ผ่านมา	ระดับผลการประเมิน
1	องค์การบริหารส่วนจังหวัดบึงกาฬ	เมืองบึงกาฬ	99.71	+0.08	ผ่านดีเยี่ยม
2	เทศบาลเมืองบึงกาฬ	เมืองบึงกาฬ	99.47	+0.65	ผ่านดีเยี่ยม
3	เทศบาลตำบลฆาง	เซกา	99.28	-0.55	ผ่านดีเยี่ยม
4	เทศบาลตำบลท่าสะอาด	เซกา	99.24	-0.67	ผ่านดีเยี่ยม
5	เทศบาลตำบลปงไฮ	เซกา	99.38	+0.12	ผ่านดีเยี่ยม
6	เทศบาลตำบลศรีพนา	เซกา	99.61	+1.92	ผ่านดีเยี่ยม
7	เทศบาลตำบลโซพิสัย	โซพิสัย	99.38	+1.51	ผ่านดีเยี่ยม
8	เทศบาลตำบลบึงโขงหลง	บึงโขงหลง	98.65	-0.32	ผ่านดีเยี่ยม
9	เทศบาลตำบลบึงงาม	บึงโขงหลง	96.61	+4.03	ผ่านดี
10	เทศบาลตำบลปากคาด	ปากคาด	99.93	+0.44	ผ่านดีเยี่ยม
11	เทศบาลตำบลดอนหญ้านาง	พรเจริญ	99.79	+0.74	ผ่านดีเยี่ยม
12	เทศบาลตำบลพรเจริญ	พรเจริญ	99.91	+6.47	ผ่านดีเยี่ยม
13	เทศบาลตำบลศรีสำราญ	พรเจริญ	99.92	+2.15	ผ่านดีเยี่ยม
14	เทศบาลตำบลโคกก่อง	เมืองบึงกาฬ	98.34	+1.40	ผ่านดีเยี่ยม
15	เทศบาลตำบลโคสี	เมืองบึงกาฬ	99.32	+1.89	ผ่านดีเยี่ยม
16	เทศบาลตำบลโนนสว่าง	เมืองบึงกาฬ	99.94	+3.99	ผ่านดีเยี่ยม
17	เทศบาลตำบลหนองเล็ง	เมืองบึงกาฬ	98.63	+1.74	ผ่านดีเยี่ยม
18	เทศบาลตำบลหอคำ	เมืองบึงกาฬ	99.23	+3.81	ผ่านดีเยี่ยม
19	เทศบาลตำบลศรีวิไล	ศรีวิไล	99.84	+8.29	ผ่านดีเยี่ยม
20	องค์การบริหารส่วนตำบลเซกา	เซกา	98.72	-0.82	ผ่านดี
21	องค์การบริหารส่วนตำบลท่ากอกแดง	เซกา	98.38	+1.57	ผ่านดีเยี่ยม
22	องค์การบริหารส่วนตำบลท่าสะอาด	เซกา	99.83	+2.33	ผ่านดีเยี่ยม
23	องค์การบริหารส่วนตำบลน้ำจั้น	เซกา	97.53	+3.17	ผ่านดี
24	องค์การบริหารส่วนตำบลบ้านด้อง	เซกา	99.90	+3.87	ผ่านดีเยี่ยม
25	องค์การบริหารส่วนตำบลโสกก้าม	เซกา	99.64	+6.62	ผ่านดีเยี่ยม
26	องค์การบริหารส่วนตำบลหนองพุ่ม	เซกา	99.98	+0.09	ผ่านดีเยี่ยม
27	องค์การบริหารส่วนตำบลคำแก้ว	โซพิสัย	99.80	+0.57	ผ่านดีเยี่ยม
28	องค์การบริหารส่วนตำบลโซ	โซพิสัย	99.87	+3.93	ผ่านดีเยี่ยม
29	องค์การบริหารส่วนตำบลถ้ำเจริญ	โซพิสัย	99.43	+7.71	ผ่านดีเยี่ยม
30	องค์การบริหารส่วนตำบลบัวตูม	โซพิสัย	94.97	+0.56	ผ่านดี
31	องค์การบริหารส่วนตำบลศรีชมภู	โซพิสัย	97.15	+4.80	ผ่านดี
32	องค์การบริหารส่วนตำบลหนองหินทา	โซพิสัย	99.26	+4.90	ผ่านดีเยี่ยม
33	องค์การบริหารส่วนตำบลเหล่าทอง	โซพิสัย	99.24	+4.52	ผ่านดีเยี่ยม
34	องค์การบริหารส่วนตำบลดงบัง	บึงโขงหลง	96.90	+0.35	ผ่านดี
35	องค์การบริหารส่วนตำบลท่าดอกคำ	บึงโขงหลง	99.92	+1.62	ผ่านดีเยี่ยม
36	องค์การบริหารส่วนตำบลโพธิ์หมากแข้ง	บึงโขงหลง	99.01	+0.03	ผ่านดีเยี่ยม
37	องค์การบริหารส่วนตำบลโคกกวาง	บุงคล้า	99.91	+1.74	ผ่านดีเยี่ยม
38	องค์การบริหารส่วนตำบลบุงคล้า	บุงคล้า	99.94	+0.52	ผ่านดีเยี่ยม
39	องค์การบริหารส่วนตำบลหนองเติน	บุงคล้า	99.73	+4.13	ผ่านดีเยี่ยม
40	องค์การบริหารส่วนตำบลนาแก้ง	ปากคาด	98.90	+1.00	ผ่านดีเยี่ยม

ผลการประเมินคุณธรรมและความโปร่งใสในการดำเนินงานของหน่วยงานภาครัฐ (Integrity and Transparency Assessment: ITA)
ประจำปีงบประมาณ พ.ศ. 2568



ที่	หน่วยงาน	อำเภอ	คะแนน ITA 2568	เปรียบเทียบ ปีที่ผ่านมา	ระดับผลการประเมิน
41	องค์การบริหารส่วนตำบลนาแดง	ปากคาด	98.85	+0.29	ผ่านดีเยี่ยม
42	องค์การบริหารส่วนตำบลโนนศิลา	ปากคาด	97.95	-0.42	ผ่านดีเยี่ยม
43	องค์การบริหารส่วนตำบลปากคาด	ปากคาด	99.24	+1.76	ผ่านดีเยี่ยม
44	องค์การบริหารส่วนตำบลสมสนุก	ปากคาด	97.25	+1.90	ผ่านดี
45	องค์การบริหารส่วนตำบลหนองยอง	ปากคาด	95.41	+2.47	ผ่านดี
46	องค์การบริหารส่วนตำบลป่าแฝก	พรเจริญ	99.89	+3.00	ผ่านดีเยี่ยม
47	องค์การบริหารส่วนตำบลวังชมพู	พรเจริญ	99.91	+0.88	ผ่านดีเยี่ยม
48	องค์การบริหารส่วนตำบลศรีชมพู	พรเจริญ	99.97	+1.18	ผ่านดีเยี่ยม
49	องค์การบริหารส่วนตำบลหนองหัวช้าง	พรเจริญ	99.39	+1.67	ผ่านดีเยี่ยม
50	องค์การบริหารส่วนตำบลค่านาคี	เมืองบึงกาฬ	99.82	+0.95	ผ่านดีเยี่ยม
51	องค์การบริหารส่วนตำบลชัยพร	เมืองบึงกาฬ	99.51	+1.31	ผ่านดีเยี่ยม
52	องค์การบริหารส่วนตำบลนาสวรรค์	เมืองบึงกาฬ	98.51	+5.98	ผ่านดีเยี่ยม
53	องค์การบริหารส่วนตำบลโนนสมบูรณ์	เมืองบึงกาฬ	97.96	+5.43	ผ่านดีเยี่ยม
54	องค์การบริหารส่วนตำบลโปงเปือย	เมืองบึงกาฬ	97.69	+0.83	ผ่านดี
55	องค์การบริหารส่วนตำบลชุมภูพร	ศรีวิไล	99.84	+2.31	ผ่านดีเยี่ยม
56	องค์การบริหารส่วนตำบลนาสะแบง	ศรีวิไล	99.77	+0.59	ผ่านดีเยี่ยม
57	องค์การบริหารส่วนตำบลนาสิงห์	ศรีวิไล	98.51	+1.97	ผ่านดี
58	องค์การบริหารส่วนตำบลนาแสง	ศรีวิไล	96.30	-0.28	ผ่านดี



ผลการประเมินคุณธรรมและความโปร่งใสในการดำเนินงานของหน่วยงานภาครัฐ
ประจำปีงบประมาณ พ.ศ. 2568
ประเภทองค์กรปกครองส่วนท้องถิ่น
พื้นที่ภาค 4
จังหวัดมหาสารคาม

ที่	หน่วยงาน	อำเภอ	คะแนน ITA 2568	เปรียบเทียบ ปีที่ผ่านมา	ระดับผลการประเมิน
1	องค์การบริหารส่วนจังหวัดมหาสารคาม	เมืองมหาสารคาม	89.18	-1.13	ผ่านดี
2	เทศบาลเมืองมหาสารคาม	เมืองมหาสารคาม	95.01	-2.22	ผ่านดี
3	เทศบาลตำบลกันทรวิชัย	กันทรวิชัย	92.92	+0.46	ผ่านดี
4	เทศบาลตำบลขามเรียง	กันทรวิชัย	78.95	-18.31	ต้องปรับปรุง
5	เทศบาลตำบลท่าขอนยาง	กันทรวิชัย	80.96	+9.18	ต้องปรับปรุง
6	เทศบาลตำบลแกลง	แกลง	73.39	-4.42	ต้องปรับปรุง
7	เทศบาลตำบลมิตรภาพ	แกลง	74.04	-10.66	ต้องปรับปรุง
8	เทศบาลตำบลโกสุมพิสัย	โกสุมพิสัย	85.87	+1.52	ผ่าน
9	เทศบาลตำบลกุดปลาตุก	ชีนชม	88.94	-2.01	ผ่าน
10	เทศบาลตำบลหนองกุ้ง	ชีนชม	91.52	+5.82	ผ่านดี
11	เทศบาลตำบลเชียงยืน	เชียงยืน	91.45	-4.94	ผ่าน
12	เทศบาลตำบลโพนทอง	เชียงยืน	86.98	-10.89	ผ่าน
13	เทศบาลตำบลนาเชือก	นาเชือก	89.20	+5.00	ผ่าน
14	เทศบาลตำบลนาคัน	นาคัน	86.61	-0.16	ผ่าน
15	เทศบาลตำบลหนองไผ่	นาคัน	77.58	-7.92	ต้องปรับปรุง
16	เทศบาลตำบลห้วยผึ้ง	นาคัน	90.12	+33.03	ผ่าน
17	เทศบาลตำบลบรบือ	บรบือ	78.97	-9.89	ต้องปรับปรุง
18	เทศบาลตำบลพัคฆภูมิพิสัย	พัคฆภูมิพิสัย	92.95	-3.49	ผ่าน
19	เทศบาลตำบลนาง่าง	เมืองมหาสารคาม	84.53	-2.02	ต้องปรับปรุง
20	เทศบาลตำบลวาปีปทุม	วาปีปทุม	87.08	-6.10	ผ่าน
21	องค์การบริหารส่วนตำบลกุดไล่จ้อ	กันทรวิชัย	81.89	-10.96	ต้องปรับปรุง
22	องค์การบริหารส่วนตำบลขามเฒ่าพัฒนา	กันทรวิชัย	86.53	+0.49	ผ่าน
23	องค์การบริหารส่วนตำบลเขว้าใหญ่	กันทรวิชัย	81.24	+11.74	ต้องปรับปรุง
24	องค์การบริหารส่วนตำบลคันธารราษฎร์	กันทรวิชัย	89.29	-0.66	ผ่าน
25	องค์การบริหารส่วนตำบลโคกพระ	กันทรวิชัย	78.57	+0.05	ต้องปรับปรุง
26	องค์การบริหารส่วนตำบลนาสีนวน	กันทรวิชัย	92.92	-3.79	ผ่านดี
27	องค์การบริหารส่วนตำบลมะค่า	กันทรวิชัย	71.83	-3.98	ต้องปรับปรุง
28	องค์การบริหารส่วนตำบลศรีสุข	กันทรวิชัย	92.27	-5.75	ผ่าน
29	องค์การบริหารส่วนตำบลกุดรัง	กุดรัง	91.76	-0.68	ผ่าน
30	องค์การบริหารส่วนตำบลนาโพธิ์	กุดรัง	88.25	+4.96	ผ่าน
31	องค์การบริหารส่วนตำบลเลิงแฝก	กุดรัง	76.22	-11.67	ต้องปรับปรุง
32	องค์การบริหารส่วนตำบลหนองแวง	กุดรัง	87.41	-6.17	ผ่าน
33	องค์การบริหารส่วนตำบลห้วยเตย	กุดรัง	80.77	+4.80	ต้องปรับปรุง
34	องค์การบริหารส่วนตำบลแกลง	แกลง	86.31	-8.13	ผ่าน
35	องค์การบริหารส่วนตำบลโนนภิบาล	แกลง	84.11	+0.06	ต้องปรับปรุง
36	องค์การบริหารส่วนตำบลวังแสง	แกลง	81.62	-16.37	ต้องปรับปรุง
37	องค์การบริหารส่วนตำบลหนองกุ้ง	แกลง	89.87	+19.96	ผ่าน
38	องค์การบริหารส่วนตำบลแก้งแก	โกสุมพิสัย	77.88	-16.46	ต้องปรับปรุง
39	องค์การบริหารส่วนตำบลเขว้าไร่	โกสุมพิสัย	93.41	+4.32	ผ่าน
40	องค์การบริหารส่วนตำบลเขื่อน	โกสุมพิสัย	81.60	+7.82	ต้องปรับปรุง

ผลการประเมินคุณธรรมและความโปร่งใสในการดำเนินงานของหน่วยงานภาครัฐ (Integrity and Transparency Assessment: ITA)
ประจำปีงบประมาณ พ.ศ. 2568




ที่	หน่วยงาน	อำเภอ	คะแนน ITA 2568	เปรียบเทียบ ปีที่ผ่านมา	ระดับผลการประเมิน
41	องค์การบริหารส่วนตำบลดอนกลาง	โกสุมพิสัย	80.39	+23.07	ต้องปรับปรุง
42	องค์การบริหารส่วนตำบลแพง	โกสุมพิสัย	76.70	-10.20	ต้องปรับปรุง
43	องค์การบริหารส่วนตำบลโพงาม	โกสุมพิสัย	83.65	-1.48	ต้องปรับปรุง
44	องค์การบริหารส่วนตำบลยางท่าแจ้ง	โกสุมพิสัย	76.18	-5.32	ต้องปรับปรุง
45	องค์การบริหารส่วนตำบลยางน้อย	โกสุมพิสัย	92.07	+10.23	ผ่าน
46	องค์การบริหารส่วนตำบลเลิงใต้	โกสุมพิสัย	90.21	-2.13	ผ่าน
47	องค์การบริหารส่วนตำบลวังยาว	โกสุมพิสัย	90.18	+5.54	ผ่านดี
48	องค์การบริหารส่วนตำบลหนองสุวรรณค์	โกสุมพิสัย	94.70	-1.40	ผ่านดี
49	องค์การบริหารส่วนตำบลหนองบอน	โกสุมพิสัย	92.85	-3.89	ผ่าน
50	องค์การบริหารส่วนตำบลหนองบัว	โกสุมพิสัย	88.38	-4.16	ผ่าน
51	องค์การบริหารส่วนตำบลหนองเหล็ก	โกสุมพิสัย	83.07	-12.41	ต้องปรับปรุง
52	องค์การบริหารส่วนตำบลหัวขวาง	โกสุมพิสัย	83.63	-9.23	ต้องปรับปรุง
53	องค์การบริหารส่วนตำบลเหล่า	โกสุมพิสัย	86.75	-3.43	ผ่าน
54	องค์การบริหารส่วนตำบลแหใต้	โกสุมพิสัย	97.90	+0.25	ผ่านดีเยี่ยม
55	องค์การบริหารส่วนตำบลชื่นชม	ชื่นชม	85.32	+2.98	ผ่าน
56	องค์การบริหารส่วนตำบลเหล่าดอกไม้	ชื่นชม	86.89	-7.07	ผ่าน
57	องค์การบริหารส่วนตำบลภูทอง	เขียงยืน	84.05	-1.12	ต้องปรับปรุง
58	องค์การบริหารส่วนตำบลเขียงยืน	เขียงยืน	78.37	-14.42	ต้องปรับปรุง
59	องค์การบริหารส่วนตำบลดอนเงิน	เขียงยืน	84.18	-13.48	ต้องปรับปรุง
60	องค์การบริหารส่วนตำบลนาทอง	เขียงยืน	81.11	+26.93	ต้องปรับปรุง
61	องค์การบริหารส่วนตำบลเสื่อเฒ่า	เขียงยืน	86.35	-9.65	ผ่าน
62	องค์การบริหารส่วนตำบลหนองซอน	เขียงยืน	82.37	+7.70	ต้องปรับปรุง
63	องค์การบริหารส่วนตำบลเหล่าบัวบาน	เขียงยืน	85.95	-10.57	ผ่าน
64	องค์การบริหารส่วนตำบลเขวไร่	นาเชือก	80.70	-5.39	ต้องปรับปรุง
65	องค์การบริหารส่วนตำบลนาเชือก	นาเชือก	83.98	-2.02	ต้องปรับปรุง
66	องค์การบริหารส่วนตำบลปอพาน	นาเชือก	84.60	-3.44	ต้องปรับปรุง
67	องค์การบริหารส่วนตำบลสันป่าตอง	นาเชือก	89.40	-2.79	ผ่าน
68	องค์การบริหารส่วนตำบลสำโรง	นาเชือก	87.16	-2.43	ผ่าน
69	องค์การบริหารส่วนตำบลหนองกุง	นาเชือก	88.99	-4.12	ผ่าน
70	องค์การบริหารส่วนตำบลหนองแดง	นาเชือก	90.64	+11.24	ผ่าน
71	องค์การบริหารส่วนตำบลหนองโพธิ์	นาเชือก	87.52	+2.66	ผ่าน
72	องค์การบริหารส่วนตำบลหนองเม็ก	นาเชือก	80.40	-7.16	ต้องปรับปรุง
73	องค์การบริหารส่วนตำบลหนองเรือ	นาเชือก	85.53	+15.35	ผ่าน
74	องค์การบริหารส่วนตำบลภูสันติรัตน์	นาคูน	90.60	+0.21	ผ่าน
75	องค์การบริหารส่วนตำบลดงควน	นาคูน	90.72	+17.90	ผ่าน
76	องค์การบริหารส่วนตำบลดงบัง	นาคูน	84.23	-2.98	ต้องปรับปรุง
77	องค์การบริหารส่วนตำบลดงยาง	นาคูน	88.00	+0.43	ผ่าน
78	องค์การบริหารส่วนตำบลพระธาตุ	นาคูน	87.03	-6.69	ผ่าน
79	องค์การบริหารส่วนตำบลหนองคู	นาคูน	85.25	+8.65	ผ่าน
80	องค์การบริหารส่วนตำบลกำแพง	บรบือ	78.69	-19.28	ต้องปรับปรุง
81	องค์การบริหารส่วนตำบลดอนจัว	บรบือ	86.00	-7.36	ผ่าน
82	องค์การบริหารส่วนตำบลโนนแดง	บรบือ	77.83	-12.32	ต้องปรับปรุง
83	องค์การบริหารส่วนตำบลโนนราษี	บรบือ	89.14	-3.11	ผ่านดี
84	องค์การบริหารส่วนตำบลบรบือ	บรบือ	88.22	-3.09	ผ่าน
85	องค์การบริหารส่วนตำบลบ่อใหญ่	บรบือ	90.40	-9.55	ผ่าน
86	องค์การบริหารส่วนตำบลบัวมาศ	บรบือ	73.01	-7.59	ต้องปรับปรุง
87	องค์การบริหารส่วนตำบลยาง	บรบือ	82.40	-5.47	ต้องปรับปรุง
88	องค์การบริหารส่วนตำบลวังไชย	บรบือ	83.70	-11.09	ต้องปรับปรุง
89	องค์การบริหารส่วนตำบลวังใหม่	บรบือ	80.18	-4.16	ต้องปรับปรุง

ผลการประเมินคุณธรรมและความโปร่งใสในการดำเนินงานของหน่วยงานภาครัฐ (Integrity and Transparency Assessment: ITA) ประจำปีงบประมาณ พ.ศ. 2568



ที่	หน่วยงาน	อำเภอ	คะแนน ITA 2568	เปรียบเทียบ ปีที่ผ่านมา	ระดับผลการประเมิน
90	องค์การบริหารส่วนตำบลหนองโก	บรบือ	85.49	-3.00	ผ่าน
91	องค์การบริหารส่วนตำบลหนองคูขาด	บรบือ	89.21	-6.09	ผ่าน
92	องค์การบริหารส่วนตำบลหนองจิก	บรบือ	88.41	-1.07	ผ่าน
93	องค์การบริหารส่วนตำบลหนองม่วง	บรบือ	80.44	-4.46	ต้องปรับปรุง
94	องค์การบริหารส่วนตำบลหนองสิม	บรบือ	83.80	+0.91	ต้องปรับปรุง
95	องค์การบริหารส่วนตำบลก้ามปู	พยัคฆภูมิพิสัย	94.56	-4.34	ผ่านดี
96	องค์การบริหารส่วนตำบลนาสีนวล	พยัคฆภูมิพิสัย	89.65	+2.77	ผ่าน
97	องค์การบริหารส่วนตำบลปะเหลาน	พยัคฆภูมิพิสัย	86.28	-9.07	ผ่าน
98	องค์การบริหารส่วนตำบลภารแอน	พยัคฆภูมิพิสัย	93.76	+4.11	ผ่านดี
99	องค์การบริหารส่วนตำบลเม็กดำ	พยัคฆภูมิพิสัย	91.27	-1.42	ผ่าน
100	องค์การบริหารส่วนตำบลเมืองเตา	พยัคฆภูมิพิสัย	94.87	+6.30	ผ่านดี
101	องค์การบริหารส่วนตำบลเมืองเสือ	พยัคฆภูมิพิสัย	79.98	-6.15	ต้องปรับปรุง
102	องค์การบริหารส่วนตำบลราษฎร์เจริญ	พยัคฆภูมิพิสัย	86.50	-0.41	ผ่าน
103	องค์การบริหารส่วนตำบลราษฎร์พัฒนา	พยัคฆภูมิพิสัย	72.75	-18.36	ต้องปรับปรุง
104	องค์การบริหารส่วนตำบลลานสะแก	พยัคฆภูมิพิสัย	92.09	-4.73	ผ่าน
105	องค์การบริหารส่วนตำบลเวียงชัย	พยัคฆภูมิพิสัย	89.99	-2.05	ผ่าน
106	องค์การบริหารส่วนตำบลเวียงสะอาด	พยัคฆภูมิพิสัย	89.51	+2.54	ผ่าน
107	องค์การบริหารส่วนตำบลหนองบัว	พยัคฆภูมิพิสัย	77.54	+29.23	ต้องปรับปรุง
108	องค์การบริหารส่วนตำบลหนองบัวแก้ว	พยัคฆภูมิพิสัย	83.52	-6.05	ต้องปรับปรุง
109	องค์การบริหารส่วนตำบลกึ่ง	เมืองมหาสารคาม	83.92	-10.38	ต้องปรับปรุง
110	องค์การบริหารส่วนตำบลแก้งเลิงจาน	เมืองมหาสารคาม	89.30	-4.49	ผ่าน
111	องค์การบริหารส่วนตำบลเขวา	เมืองมหาสารคาม	92.92	-4.13	ผ่าน
112	องค์การบริหารส่วนตำบลโคกก่อ	เมืองมหาสารคาม	75.58	-1.70	ต้องปรับปรุง
113	องค์การบริหารส่วนตำบลดอนหว่าน	เมืองมหาสารคาม	85.72	-3.14	ผ่าน
114	องค์การบริหารส่วนตำบลท่าตูม	เมืองมหาสารคาม	87.02	-0.01	ผ่าน
115	องค์การบริหารส่วนตำบลท่าสองคอน	เมืองมหาสารคาม	81.04	-7.69	ต้องปรับปรุง
116	องค์การบริหารส่วนตำบลบัวค้อ	เมืองมหาสารคาม	82.06	+2.53	ต้องปรับปรุง
117	องค์การบริหารส่วนตำบลลาดพัฒนา	เมืองมหาสารคาม	92.39	+8.51	ผ่าน
118	องค์การบริหารส่วนตำบลแวงน่าง	เมืองมหาสารคาม	81.65	+34.51	ต้องปรับปรุง
119	องค์การบริหารส่วนตำบลหนองโน	เมืองมหาสารคาม	93.91	+2.98	ผ่านดี
120	องค์การบริหารส่วนตำบลหนองปลิง	เมืองมหาสารคาม	94.00	-4.63	ผ่านดี
121	องค์การบริหารส่วนตำบลห้วยแอ่ง	เมืองมหาสารคาม	79.98	-10.50	ต้องปรับปรุง
122	องค์การบริหารส่วนตำบลขามเรียง	ยางสีสุราช	86.75	-10.66	ผ่าน
123	องค์การบริหารส่วนตำบลดงเมือง	ยางสีสุราช	86.09	-2.81	ผ่าน
124	องค์การบริหารส่วนตำบลนาภู	ยางสีสุราช	92.18	+4.70	ผ่านดี
125	องค์การบริหารส่วนตำบลบ้านกุ่ม	ยางสีสุราช	92.76	-1.81	ผ่านดี
126	องค์การบริหารส่วนตำบลยางสีสุราช	ยางสีสุราช	82.05	-4.54	ต้องปรับปรุง
127	องค์การบริหารส่วนตำบลแวงดง	ยางสีสุราช	85.16	-3.55	ผ่าน
128	องค์การบริหารส่วนตำบลหนองบัวสันต	ยางสีสุราช	85.83	-5.16	ผ่าน
129	องค์การบริหารส่วนตำบลขามป้อม	วาปีปทุม	77.62	-14.73	ต้องปรับปรุง
130	องค์การบริหารส่วนตำบลแคน	วาปีปทุม	92.73	-2.64	ผ่านดี
131	องค์การบริหารส่วนตำบลโคกสีทองกลาง	วาปีปทุม	86.14	-7.91	ผ่าน
132	องค์การบริหารส่วนตำบลจัวบา	วาปีปทุม	90.57	-7.68	ผ่าน
133	องค์การบริหารส่วนตำบลดงใหญ่	วาปีปทุม	92.12	-5.64	ผ่าน
134	องค์การบริหารส่วนตำบลนาข่า	วาปีปทุม	97.66	+5.81	ผ่านดี
135	องค์การบริหารส่วนตำบลบ้านหวาย	วาปีปทุม	89.50	-5.24	ผ่านดี
136	องค์การบริหารส่วนตำบลประชาพัฒนา	วาปีปทุม	87.86	-4.34	ผ่าน
137	องค์การบริหารส่วนตำบลโพธิ์ชัย	วาปีปทุม	85.23	-13.64	ผ่าน
138	องค์การบริหารส่วนตำบลเสือโก้ก	วาปีปทุม	91.80	-4.47	ผ่านดี

ผลการประเมินคุณธรรมและความโปร่งใสในการดำเนินงานของหน่วยงานภาครัฐ (Integrity and Transparency Assessment: ITA) ประจำปีงบประมาณ พ.ศ. 2568



ที่	หน่วยงาน	อำเภอ	คะแนน ITA 2568	เปรียบเทียบ ปีที่ผ่านมา	ระดับผลการประเมิน
139	องค์การบริหารส่วนตำบลหนองทุ่ม	วาปีปทุม	83.47	-8.17	ต้องปรับปรุง
140	องค์การบริหารส่วนตำบลหนองแสง	วาปีปทุม	85.07	-3.97	ผ่าน
141	องค์การบริหารส่วนตำบลหนองแสน	วาปีปทุม	90.74	+4.34	ผ่าน
142	องค์การบริหารส่วนตำบลหนองไฮ	วาปีปทุม	86.57	-10.52	ผ่าน
143	องค์การบริหารส่วนตำบลหัวเรือ	วาปีปทุม	93.95	-2.47	ผ่าน



ผลการประเมินคุณธรรมและความโปร่งใสในการดำเนินงานของหน่วยงานภาครัฐ
ประจำปีงบประมาณ พ.ศ. 2568
ประเภทองค์กรปกครองส่วนท้องถิ่น
พื้นที่ภาค 4
จังหวัดมุกดาหาร

ที่	หน่วยงาน	อำเภอ	คะแนน ITA 2568	เปรียบเทียบ ปีที่ผ่านมา	ระดับผลการประเมิน
1	องค์การบริหารส่วนจังหวัดมุกดาหาร	เมืองมุกดาหาร	93.47	+7.45	ผ่านดี
2	เทศบาลเมืองมุกดาหาร	เมืองมุกดาหาร	90.27	+7.33	ผ่าน
3	เทศบาลตำบลคำชะอี	คำชะอี	85.16	+26.42	ผ่าน
4	เทศบาลตำบลกุดชุม	ดงหลวง	98.72	+3.21	ผ่านดีเยี่ยม
5	เทศบาลตำบลดงหลวง	ดงหลวง	89.43	-5.06	ผ่าน
6	เทศบาลตำบลหนองแคน	ดงหลวง	92.40	+3.01	ผ่าน
7	เทศบาลตำบลดอนตาล	ดอนตาล	88.10	-10.20	ผ่าน
8	เทศบาลตำบลดอนตาลผาสุก	ดอนตาล	85.49	-1.08	ผ่าน
9	เทศบาลตำบลบ้านแก้ง	ดอนตาล	95.12	+3.07	ผ่านดี
10	เทศบาลตำบลนิคมคำสร้อย	นิคมคำสร้อย	93.73	-1.78	ผ่านดี
11	เทศบาลตำบลร่มเกล้า	นิคมคำสร้อย	97.89	+18.14	ผ่านดี
12	เทศบาลตำบลคำป่าหลาย	เมืองมุกดาหาร	91.76	+5.02	ผ่านดี
13	เทศบาลตำบลคำอาฮวน	เมืองมุกดาหาร	97.43	+1.38	ผ่านดี
14	เทศบาลตำบลดงมอน	เมืองมุกดาหาร	92.07	+5.25	ผ่านดี
15	เทศบาลตำบลดงเย็น	เมืองมุกดาหาร	96.00	+5.34	ผ่านดี
16	เทศบาลตำบลนาสีนวน	เมืองมุกดาหาร	81.60	+3.51	ต้องปรับปรุง
17	เทศบาลตำบลนาโสก	เมืองมุกดาหาร	85.73	-6.88	ผ่าน
18	เทศบาลตำบลบางทรายใหญ่	เมืองมุกดาหาร	93.06	-1.25	ผ่านดี
19	เทศบาลตำบลฝั่งแดง	เมืองมุกดาหาร	85.10	-5.83	ผ่าน
20	เทศบาลตำบลโพธิ์ทราย	เมืองมุกดาหาร	92.06	-2.29	ผ่านดี
21	เทศบาลตำบลมุก	เมืองมุกดาหาร	94.78	-0.57	ผ่านดี
22	เทศบาลตำบลบ้านเป่า	หนองสูง	95.98	+0.99	ผ่านดี
23	เทศบาลตำบลภูวง	หนองสูง	96.60	-1.42	ผ่านดี
24	เทศบาลตำบลหนองสูงเหนือ	หนองสูง	94.18	+2.36	ผ่าน
25	เทศบาลตำบลชะโนด	ห้วยใหญ่	96.41	+5.81	ผ่านดี
26	เทศบาลตำบลห้วยใหญ่	ห้วยใหญ่	89.27	+0.21	ผ่านดี
27	องค์การบริหารส่วนตำบลคำชะอี	คำชะอี	98.11	+2.32	ผ่านดีเยี่ยม
28	องค์การบริหารส่วนตำบลคำบก	คำชะอี	95.25	+1.50	ผ่านดี
29	องค์การบริหารส่วนตำบลน้ำเที่ยง	คำชะอี	88.75	-4.61	ผ่าน
30	องค์การบริหารส่วนตำบลบ้านค้อ	คำชะอี	97.54	-1.23	ผ่านดีเยี่ยม
31	องค์การบริหารส่วนตำบลบ้านซ่ง	คำชะอี	96.77	+0.91	ผ่านดี
32	องค์การบริหารส่วนตำบลบ้านเหล่า	คำชะอี	98.32	+6.83	ผ่านดีเยี่ยม
33	องค์การบริหารส่วนตำบลโพธิ์งาม	คำชะอี	89.15	-2.57	ผ่าน
34	องค์การบริหารส่วนตำบลหนองเอี่ยน	คำชะอี	96.37	+17.61	ผ่านดี
35	องค์การบริหารส่วนตำบลเหล่าสร้างถ่อ	คำชะอี	96.02	+1.72	ผ่านดีเยี่ยม
36	องค์การบริหารส่วนตำบลชะโนดน้อย	ดงหลวง	97.73	+1.38	ผ่านดี
37	องค์การบริหารส่วนตำบลพังแดง	ดงหลวง	94.32	+5.48	ผ่านดี
38	องค์การบริหารส่วนตำบลหนองบัว	ดงหลวง	95.48	+1.37	ผ่านดี
39	องค์การบริหารส่วนตำบลนาสะเม้ง	ดอนตาล	87.50	+11.52	ผ่าน
40	องค์การบริหารส่วนตำบลบ้านบาก	ดอนตาล	93.74	-3.12	ผ่านดี

ผลการประเมินคุณธรรมและความโปร่งใสในการดำเนินงานของหน่วยงานภาครัฐ (Integrity and Transparency Assessment: ITA)
ประจำปีงบประมาณ พ.ศ. 2568




ที่	หน่วยงาน	อำเภอ	คะแนน ITA 2568	เปรียบเทียบ ปีที่ผ่านมา	ระดับผลการประเมิน
41	องค์การบริหารส่วนตำบลป่าไร่	ดอนตาล	97.96	+17.58	ผ่านดี
42	องค์การบริหารส่วนตำบลโพธิ์ไทร	ดอนตาล	91.42	+6.03	ผ่าน
43	องค์การบริหารส่วนตำบลเหล่าหมี	ดอนตาล	96.33	+0.34	ผ่านดี
44	องค์การบริหารส่วนตำบลกกแดง	นิคมคำสร้อย	94.87	+2.37	ผ่านดี
45	องค์การบริหารส่วนตำบลโชคชัย	นิคมคำสร้อย	95.52	-1.69	ผ่านดี
46	องค์การบริหารส่วนตำบลนาออก	นิคมคำสร้อย	98.34	+1.06	ผ่านดีเยี่ยม
47	องค์การบริหารส่วนตำบลนาอุดม	นิคมคำสร้อย	91.42	+10.41	ผ่านดี
48	องค์การบริหารส่วนตำบลนิคมคำสร้อย	นิคมคำสร้อย	96.08	+1.44	ผ่านดี
49	องค์การบริหารส่วนตำบลหนองแวง	นิคมคำสร้อย	94.71	-0.12	ผ่านดี
50	องค์การบริหารส่วนตำบลกุดแซ่	เมืองมุกดาหาร	98.34	+11.30	ผ่านดี
51	องค์การบริหารส่วนตำบลบ้านโคก	เมืองมุกดาหาร	89.98	+4.24	ผ่านดี
52	องค์การบริหารส่วนตำบลโนนยาง	หนองสูง	90.18	-5.46	ผ่าน
53	องค์การบริหารส่วนตำบลหนองสูงใต้	หนองสูง	94.50	+0.87	ผ่านดี
54	องค์การบริหารส่วนตำบลบางทรายน้อย	ห้วยใหญ่	91.20	+1.68	ผ่าน
55	องค์การบริหารส่วนตำบลปงขามดงหมู	ห้วยใหญ่	98.39	+6.68	ผ่านดี



ผลการประเมินคุณธรรมและความโปร่งใสในการดำเนินงานของหน่วยงานภาครัฐ
ประจำปีงบประมาณ พ.ศ. 2568
ประเภทองค์กรปกครองส่วนท้องถิ่น
พื้นที่ภาค 4
จังหวัดร้อยเอ็ด

ที่	หน่วยงาน	อำเภอ	คะแนน ITA 2568	เปรียบเทียบ ปีที่ผ่านมา	ระดับผลการประเมิน
1	องค์การบริหารส่วนจังหวัดร้อยเอ็ด	เมืองร้อยเอ็ด	91.35	-4.99	ผ่าน
2	เทศบาลเมืองร้อยเอ็ด	เมืองร้อยเอ็ด	93.14	-5.15	ผ่าน
3	เทศบาลตำบลกู่กาสิงห์	เกษตรวิสัย	90.92	-2.00	ผ่าน
4	เทศบาลตำบลเกษตรวิสัย	เกษตรวิสัย	80.77	-9.94	ต้องปรับปรุง
5	เทศบาลตำบลเมืองบัว	เกษตรวิสัย	95.07	-3.22	ผ่านดี
6	เทศบาลตำบลโคกกล่าม	จตุรพักตรพิมาน	96.75	-3.22	ผ่านดี
7	เทศบาลตำบลจตุรพักตรพิมาน	จตุรพักตรพิมาน	87.50	-11.46	ผ่าน
8	เทศบาลตำบลแดง	จตุรพักตรพิมาน	92.44	-3.81	ผ่าน
9	เทศบาลตำบลเมืองหงส์	จตุรพักตรพิมาน	90.00	-4.32	ผ่าน
10	เทศบาลตำบลลิ้นฟ้า	จตุรพักตรพิมาน	90.74	-6.72	ผ่าน
11	เทศบาลตำบลหนองผือ	จตุรพักตรพิมาน	85.99	-13.48	ผ่าน
12	เทศบาลตำบลหัวช้าง	จตุรพักตรพิมาน	90.30	-8.00	ผ่าน
13	เทศบาลตำบลจังหาร	จังหาร	98.98	-0.80	ผ่านดี
14	เทศบาลตำบลดงสิงห์	จังหาร	91.94	-5.48	ผ่าน
15	เทศบาลตำบลดินดำ	จังหาร	85.90	+4.13	ผ่าน
16	เทศบาลตำบลผักแว่น	จังหาร	96.97	-2.38	ผ่านดี
17	เทศบาลตำบลเชียงขวัญ	เชียงขวัญ	82.21	-16.03	ต้องปรับปรุง
18	เทศบาลตำบลธวัชบุรี	ธวัชบุรี	94.26	-2.91	ผ่านดี
19	เทศบาลตำบลนิเวศน์	ธวัชบุรี	95.10	-4.79	ผ่านดี
20	เทศบาลตำบลบ้านนิเวศน์	ธวัชบุรี	86.19	-9.05	ผ่าน
21	เทศบาลตำบลมอฮี	ธวัชบุรี	90.00	-6.89	ผ่าน
22	เทศบาลตำบลอู่เม่า	ธวัชบุรี	87.15	-10.50	ผ่าน
23	เทศบาลตำบลโนนสวรรค์	ปทุมรัตต์	88.29	-6.81	ผ่าน
24	เทศบาลตำบลปทุมรัตต์	ปทุมรัตต์	82.26	-14.29	ต้องปรับปรุง
25	เทศบาลตำบลโนนสูง	ปทุมรัตต์	83.04	-15.69	ต้องปรับปรุง
26	เทศบาลตำบลพนมไพร	พนมไพร	82.95	-14.12	ต้องปรับปรุง
27	เทศบาลตำบลโพธิ์ชัย	พนมไพร	86.85	-3.48	ผ่าน
28	เทศบาลตำบลคำพอง	โพธิ์ชัย	92.63	-4.29	ผ่าน
29	เทศบาลตำบลชัยวารี	โพธิ์ชัย	90.08	-9.16	ผ่าน
30	เทศบาลตำบลเชียงใหม่	โพธิ์ชัย	85.40	-9.33	ผ่าน
31	เทศบาลตำบลอัครคเคำ	โพธิ์ชัย	88.99	-6.00	ผ่าน
32	เทศบาลตำบลโพนทราย	โพนทราย	93.05	+1.64	ผ่านดี
33	เทศบาลตำบลสามขา	โพนทราย	96.51	-3.49	ผ่านดี
34	เทศบาลตำบลโคกกุ่ม่วง	โพนทอง	86.13	-11.87	ผ่าน
35	เทศบาลตำบลโคกสูง	โพนทอง	85.13	-11.66	ผ่าน
36	เทศบาลตำบลโนนชัยศรี	โพนทอง	94.20	-5.65	ผ่านดี
37	เทศบาลตำบลโพธิ์ทอง	โพนทอง	93.30	-3.93	ผ่านดี
38	เทศบาลตำบลโพนทอง	โพนทอง	92.25	-3.73	ผ่าน
39	เทศบาลตำบลแวง	โพนทอง	93.82	-4.72	ผ่านดี
40	เทศบาลตำบลมสะอาด	เมยวดี	84.87	-9.55	ต้องปรับปรุง

ผลการประเมินคุณธรรมและความโปร่งใสในการดำเนินงานของหน่วยงานภาครัฐ (Integrity and Transparency Assessment) ITA) ประจำปีงบประมาณ พ.ศ. 2568



ที่	หน่วยงาน	อำเภอ	คะแนน ITA 2568	เปรียบเทียบกับปีที่ผ่านมา	ระดับผลการประเมิน
41	เทศบาลตำบลชุมพร	เมยวดี	93.30	-6.17	ผ่านดี
42	เทศบาลตำบลปงเลิศ	เมยวดี	93.44	-3.53	ผ่านดี
43	เทศบาลตำบลเมยวดี	เมยวดี	87.02	-7.07	ผ่าน
44	เทศบาลตำบลโนนตาล	เมืองร้อยเอ็ด	91.27	-8.68	ผ่าน
45	เทศบาลตำบลปอภาร	เมืองร้อยเอ็ด	91.78	-4.69	ผ่าน
46	เทศบาลตำบลสีแก้ว	เมืองร้อยเอ็ด	90.78	-4.52	ผ่าน
47	เทศบาลตำบลกกกุง	เมืองสรวง	84.93	-11.38	ต้องปรับปรุง
48	เทศบาลตำบลคูเมือง	เมืองสรวง	93.41	-0.43	ผ่าน
49	เทศบาลตำบลเมืองสรวง	เมืองสรวง	97.25	+1.27	ผ่านดี
50	เทศบาลตำบลหนองหิน	เมืองสรวง	89.74	-7.69	ผ่าน
51	เทศบาลตำบลบ้านบาก	ศรีสมเด็จ	89.94	-4.79	ผ่าน
52	เทศบาลตำบลโพธิ์ทอง	ศรีสมเด็จ	96.96	-1.41	ผ่านดี
53	เทศบาลตำบลศรีสมเด็จ	ศรีสมเด็จ	93.80	-5.28	ผ่านดี
54	เทศบาลตำบลจำปาขัน	สุวรรณภูมิ	95.91	-2.39	ผ่านดี
55	เทศบาลตำบลดอกไม้	สุวรรณภูมิ	93.30	-3.83	ผ่านดี
56	เทศบาลตำบลทุ่งกุลา	สุวรรณภูมิ	95.95	-2.32	ผ่านดี
57	เทศบาลตำบลทุ่งหลวง	สุวรรณภูมิ	93.97	-0.12	ผ่านดี
58	เทศบาลตำบลสุวรรณภูมิ	สุวรรณภูมิ	86.18	-13.60	ผ่าน
59	เทศบาลตำบลหินกอง	สุวรรณภูมิ	94.63	+0.46	ผ่านดี
60	เทศบาลตำบลเกาะแก้ว	เสลภูมิ	93.65	-0.56	ผ่าน
61	เทศบาลตำบลชวาว	เสลภูมิ	93.11	-6.63	ผ่าน
62	เทศบาลตำบลท่าม่วง	เสลภูมิ	90.38	-5.89	ผ่าน
63	เทศบาลตำบลนาแซง	เสลภูมิ	86.67	-9.57	ผ่าน
64	เทศบาลตำบลนาเมือง	เสลภูมิ	94.90	-4.28	ผ่านดี
65	เทศบาลตำบลพรสวรรค์	เสลภูมิ	92.19	-0.96	ผ่านดี
66	เทศบาลตำบลเมืองไพร	เสลภูมิ	92.22	-7.78	ผ่าน
67	เทศบาลตำบลวังหลวง	เสลภูมิ	90.91	-5.71	ผ่าน
68	เทศบาลตำบลเสลภูมิ	เสลภูมิ	86.09	-9.44	ผ่าน
69	เทศบาลตำบลหนองหลวง	เสลภูมิ	97.07	+2.61	ผ่านดี
70	เทศบาลตำบลท่าสีดา	หนองพอก	85.80	-3.84	ผ่าน
71	เทศบาลตำบลหนองพอก	หนองพอก	94.37	-2.17	ผ่านดี
72	เทศบาลตำบลหนองฮี	หนองฮี	95.43	-4.09	ผ่านดี
73	เทศบาลตำบลโพนเมือง	อาจสามารถ	93.52	+0.71	ผ่านดี
74	เทศบาลตำบลอาจสามารถ	อาจสามารถ	99.21	+0.98	ผ่านดีเยี่ยม
75	องค์การบริหารส่วนตำบลกำแพง	เกษตรวิสัย	97.08	-2.26	ผ่านดี
76	องค์การบริหารส่วนตำบลกุลาสิงห์	เกษตรวิสัย	92.99	-6.13	ผ่าน
77	องค์การบริหารส่วนตำบลเกษตรวิสัย	เกษตรวิสัย	92.98	-6.53	ผ่าน
78	องค์การบริหารส่วนตำบลดงครั่งน้อย	เกษตรวิสัย	88.55	+15.03	ผ่าน
79	องค์การบริหารส่วนตำบลดงครั่งใหญ่	เกษตรวิสัย	93.00	-5.07	ผ่าน
80	องค์การบริหารส่วนตำบลทุ่งทอง	เกษตรวิสัย	93.12	-5.24	ผ่าน
81	องค์การบริหารส่วนตำบลน้ำอ้อม	เกษตรวิสัย	80.01	-17.77	ต้องปรับปรุง
82	องค์การบริหารส่วนตำบลโนนสว่าง	เกษตรวิสัย	92.32	-0.16	ผ่านดี
83	องค์การบริหารส่วนตำบลบ้านฝาง	เกษตรวิสัย	73.90	+11.17	ต้องปรับปรุง
84	องค์การบริหารส่วนตำบลสิงห์โคก	เกษตรวิสัย	87.68	-8.73	ผ่าน
85	องค์การบริหารส่วนตำบลหนองแวง	เกษตรวิสัย	99.86	+1.08	ผ่านดีเยี่ยม
86	องค์การบริหารส่วนตำบลเหล่าหลวง	เกษตรวิสัย	90.30	-6.55	ผ่าน
87	องค์การบริหารส่วนตำบลดงกลาง	จตุรพักตรพิมาน	84.40	-10.69	ต้องปรับปรุง
88	องค์การบริหารส่วนตำบลคูน้อย	จตุรพักตรพิมาน	88.12	-3.99	ผ่าน
89	องค์การบริหารส่วนตำบลน้ำใส	จตุรพักตรพิมาน	87.47	-10.10	ผ่าน

ผลการประเมินคุณธรรมและความโปร่งใสในการดำเนินงานของหน่วยงานภาครัฐ (Integrity and Transparency Assessment: ITA) ประจำปีงบประมาณ พ.ศ. 2568



ที่	หน่วยงาน	อำเภอ	คะแนน ITA 2568	เปรียบเทียบ ปีที่ผ่านมา	ระดับผลการประเมิน
90	องค์การบริหารส่วนตำบลป่าสังข์	จตุรพักตรพิมาน	92.29	-5.32	ผ่าน
91	องค์การบริหารส่วนตำบลศรีโคตร	จตุรพักตรพิมาน	83.49	-14.93	ต้องปรับปรุง
92	องค์การบริหารส่วนตำบลอี้ออง	จตุรพักตรพิมาน	94.20	-4.70	ผ่านดี
93	องค์การบริหารส่วนตำบลป่าผา	จังหาร	99.24	-0.71	ผ่านดีเยี่ยม
94	องค์การบริหารส่วนตำบลม่วงลาด	จังหาร	95.80	-4.19	ผ่านดี
95	องค์การบริหารส่วนตำบลยางใหญ่	จังหาร	92.25	-5.38	ผ่านดี
96	องค์การบริหารส่วนตำบลแสนชาติ	จังหาร	95.16	-0.60	ผ่านดี
97	องค์การบริหารส่วนตำบลบ้านเขื่อง	เขื่อง	85.04	-14.67	ผ่าน
98	องค์การบริหารส่วนตำบลพระเจ้า	เขื่อง	88.64	-5.74	ผ่าน
99	องค์การบริหารส่วนตำบลพระธาตุ	เขื่อง	88.57	+9.73	ผ่าน
100	องค์การบริหารส่วนตำบลพลับพลา	เขื่อง	92.77	-1.84	ผ่าน
101	องค์การบริหารส่วนตำบลหม่ม	เขื่อง	90.87	-1.74	ผ่านดี
102	องค์การบริหารส่วนตำบลทุ่งเขาหลวง	ทุ่งเขาหลวง	95.47	+1.69	ผ่านดี
103	องค์การบริหารส่วนตำบลเทอดไทย	ทุ่งเขาหลวง	96.11	-2.32	ผ่านดี
104	องค์การบริหารส่วนตำบลบึงงาม	ทุ่งเขาหลวง	97.93	+1.62	ผ่านดีเยี่ยม
105	องค์การบริหารส่วนตำบลมะบ้า	ทุ่งเขาหลวง	92.12	-4.07	ผ่านดี
106	องค์การบริหารส่วนตำบลเหล่า	ทุ่งเขาหลวง	99.00	-0.91	ผ่านดีเยี่ยม
107	องค์การบริหารส่วนตำบลเขาวง	ธวัชบุรี	86.18	-9.17	ผ่าน
108	องค์การบริหารส่วนตำบลธวัชบุรี	ธวัชบุรี	96.10	+0.90	ผ่านดี
109	องค์การบริหารส่วนตำบลบึงนคร	ธวัชบุรี	93.88	-5.87	ผ่านดี
110	องค์การบริหารส่วนตำบลไพศาล	ธวัชบุรี	98.93	-0.71	ผ่านดีเยี่ยม
111	องค์การบริหารส่วนตำบลเมืองน้อย	ธวัชบุรี	93.44	-6.26	ผ่าน
112	องค์การบริหารส่วนตำบลราชนานี	ธวัชบุรี	91.89	+0.07	ผ่าน
113	องค์การบริหารส่วนตำบลหนองไผ่	ธวัชบุรี	70.19	-13.81	ต้องปรับปรุง
114	องค์การบริหารส่วนตำบลหนองพอก	ธวัชบุรี	95.37	-4.48	ผ่านดี
115	องค์การบริหารส่วนตำบลชีเหล็ก	ปทุมรัตต์	88.95	-7.86	ผ่าน
116	องค์การบริหารส่วนตำบลคอกกล้า	ปทุมรัตต์	91.04	-7.57	ผ่าน
117	องค์การบริหารส่วนตำบลโนนสง่า	ปทุมรัตต์	86.81	-8.11	ผ่าน
118	องค์การบริหารส่วนตำบลบัวแดง	ปทุมรัตต์	67.90	-29.71	ต้องปรับปรุงโดยด่วน
119	องค์การบริหารส่วนตำบลสระบัว	ปทุมรัตต์	68.30	-20.79	ต้องปรับปรุงโดยด่วน
120	องค์การบริหารส่วนตำบลหนองแคน	ปทุมรัตต์	91.95	-7.90	ผ่าน
121	องค์การบริหารส่วนตำบลกุดน้ำใส	พนมไพร	97.04	-2.35	ผ่านดีเยี่ยม
122	องค์การบริหารส่วนตำบลค้อใหญ่	พนมไพร	91.25	-8.47	ผ่าน
123	องค์การบริหารส่วนตำบลคำไฮ	พนมไพร	85.85	-11.77	ผ่าน
124	องค์การบริหารส่วนตำบลโคกสว่าง	พนมไพร	91.61	-5.51	ผ่าน
125	องค์การบริหารส่วนตำบลขามสุวรรณ	พนมไพร	95.48	-3.89	ผ่านดี
126	องค์การบริหารส่วนตำบลนาवल	พนมไพร	96.36	-2.08	ผ่านดี
127	องค์การบริหารส่วนตำบลพนมไพร	พนมไพร	92.69	+1.20	ผ่านดี
128	องค์การบริหารส่วนตำบลโพธิ์ใหญ่	พนมไพร	90.95	-8.55	ผ่าน
129	องค์การบริหารส่วนตำบลวาริสวัสดิ์	พนมไพร	90.49	-9.13	ผ่าน
130	องค์การบริหารส่วนตำบลสระแก้ว	พนมไพร	91.01	-5.68	ผ่าน
131	องค์การบริหารส่วนตำบลแสนสุข	พนมไพร	93.76	-4.37	ผ่านดี
132	องค์การบริหารส่วนตำบลหนองห้วยไทย	พนมไพร	89.00	-10.66	ผ่าน
133	องค์การบริหารส่วนตำบลขามเปี้ย	โพธิ์ชัย	90.84	-1.41	ผ่าน
134	องค์การบริหารส่วนตำบลดอนโอง	โพธิ์ชัย	93.33	-6.34	ผ่าน
135	องค์การบริหารส่วนตำบลบัวคำ	โพธิ์ชัย	89.90	-9.82	ผ่าน
136	องค์การบริหารส่วนตำบลโพธิ์ศรี	โพธิ์ชัย	87.33	-11.99	ผ่าน
137	องค์การบริหารส่วนตำบลเสอาด	โพธิ์ชัย	95.62	-4.12	ผ่านดี
138	องค์การบริหารส่วนตำบลหนองตาไ้	โพธิ์ชัย	85.11	-11.97	ผ่าน

ผลการประเมินคุณธรรมและความโปร่งใสในการดำเนินงานของหน่วยงานภาครัฐ (Integrity and Transparency Assessment: ITA)

ประจำปีงบประมาณ พ.ศ. 2568



ที่	หน่วยงาน	อำเภอ	คะแนน ITA 2568	เปรียบเทียบ ปีที่ผ่านมา	ระดับผลการประเมิน
139	องค์การบริหารส่วนตำบลท่าหาดยาว	โพธาราย	88.23	-9.12	ผ่าน
140	องค์การบริหารส่วนตำบลยางคำ	โพธาราย	92.65	-6.58	ผ่าน
141	องค์การบริหารส่วนตำบลศรีสว่าง	โพธาราย	94.51	+2.80	ผ่านดี
142	องค์การบริหารส่วนตำบลค่านาดี	โพธาราย	97.24	-1.45	ผ่านดี
143	องค์การบริหารส่วนตำบลนาอุดม	โพธาราย	93.26	+1.09	ผ่านดี
144	องค์การบริหารส่วนตำบลพรมสวรรค์	โพธาราย	96.16	-2.70	ผ่านดี
145	องค์การบริหารส่วนตำบลโพธิ์ศรีสว่าง	โพธาราย	90.35	-8.39	ผ่าน
146	องค์การบริหารส่วนตำบลวังสามัคคี	โพธาราย	96.00	+0.25	ผ่านดี
147	องค์การบริหารส่วนตำบลสระนกแก้ว	โพธาราย	88.11	-7.63	ผ่าน
148	องค์การบริหารส่วนตำบลสว่าง	โพธาราย	97.31	-2.51	ผ่านดี
149	องค์การบริหารส่วนตำบลหนองใหญ่	โพธาราย	92.97	-1.56	ผ่านดี
150	องค์การบริหารส่วนตำบลอู่มเภา	โพธาราย	93.70	+1.25	ผ่านดี
151	องค์การบริหารส่วนตำบลขอนแก่น	เมืองร้อยเอ็ด	90.60	-2.95	ผ่านดี
152	องค์การบริหารส่วนตำบลแคนใหญ่	เมืองร้อยเอ็ด	84.45	-15.28	ต้องปรับปรุง
153	องค์การบริหารส่วนตำบลดงลาน	เมืองร้อยเอ็ด	93.29	-4.00	ผ่านดี
154	องค์การบริหารส่วนตำบลนาโพธิ์	เมืองร้อยเอ็ด	84.94	-14.96	ต้องปรับปรุง
155	องค์การบริหารส่วนตำบลโนนรัง	เมืองร้อยเอ็ด	88.23	+36.72	ผ่าน
156	องค์การบริหารส่วนตำบลเมืองทอง	เมืองร้อยเอ็ด	92.32	-0.61	ผ่าน
157	องค์การบริหารส่วนตำบลรอบเมือง	เมืองร้อยเอ็ด	89.89	-3.03	ผ่าน
158	องค์การบริหารส่วนตำบลสะอาดสมบูรณ์	เมืองร้อยเอ็ด	87.99	-4.62	ผ่าน
159	องค์การบริหารส่วนตำบลหนองแก้ว	เมืองร้อยเอ็ด	93.87	+1.88	ผ่านดี
160	องค์การบริหารส่วนตำบลหนองแวง	เมืองร้อยเอ็ด	95.31	+2.05	ผ่านดี
161	องค์การบริหารส่วนตำบลเหนือเมือง	เมืองร้อยเอ็ด	99.11	+2.38	ผ่านดีเยี่ยม
162	องค์การบริหารส่วนตำบลโพธิ์สัย	ศรีสมเด็จ	83.97	-15.64	ต้องปรับปรุง
163	องค์การบริหารส่วนตำบลเมืองเปลือย	ศรีสมเด็จ	92.35	-5.28	ผ่าน
164	องค์การบริหารส่วนตำบลสวนจิก	ศรีสมเด็จ	95.67	-3.32	ผ่านดี
165	องค์การบริหารส่วนตำบลหนองแวงคอง	ศรีสมเด็จ	94.19	-4.76	ผ่านดี
166	องค์การบริหารส่วนตำบลหนองใหญ่	ศรีสมเด็จ	86.26	-5.97	ผ่าน
167	องค์การบริหารส่วนตำบลข้างเฝือก	สุวรรณภูมิ	97.62	-2.23	ผ่านดี
168	องค์การบริหารส่วนตำบลทุ่งศรีเมือง	สุวรรณภูมิ	78.44	-19.93	ต้องปรับปรุง
169	องค์การบริหารส่วนตำบลนาใหญ่	สุวรรณภูมิ	81.94	+22.35	ต้องปรับปรุง
170	องค์การบริหารส่วนตำบลน้ำคำ	สุวรรณภูมิ	90.80	-7.22	ผ่าน
171	องค์การบริหารส่วนตำบลบ่อพันขัน	สุวรรณภูมิ	93.71	-1.45	ผ่านดี
172	องค์การบริหารส่วนตำบลเมืองทุ่ง	สุวรรณภูมิ	88.85	-4.21	ผ่าน
173	องค์การบริหารส่วนตำบลสระคู	สุวรรณภูมิ	96.50	-3.27	ผ่านดี
174	องค์การบริหารส่วนตำบลห้วยหินลาด	สุวรรณภูมิ	90.67	-9.12	ผ่าน
175	องค์การบริหารส่วนตำบลหัวช้าง	สุวรรณภูมิ	91.12	+0.20	ผ่านดี
176	องค์การบริหารส่วนตำบลหัวโตน	สุวรรณภูมิ	98.37	-0.89	ผ่านดีเยี่ยม
177	องค์การบริหารส่วนตำบลนางาม	เสลภูมิ	91.49	-6.91	ผ่าน
178	องค์การบริหารส่วนตำบลนาเลิง	เสลภูมิ	96.55	-3.33	ผ่านดี
179	องค์การบริหารส่วนตำบลบึงเกลือ	เสลภูมิ	99.75	+1.81	ผ่านดีเยี่ยม
180	องค์การบริหารส่วนตำบลโพธิ์ทอง	เสลภูมิ	78.04	-16.04	ต้องปรับปรุง
181	องค์การบริหารส่วนตำบลภูเงิน	เสลภูมิ	94.70	+9.74	ผ่านดี
182	องค์การบริหารส่วนตำบลศรีวิสัย	เสลภูมิ	84.03	-5.64	ต้องปรับปรุง
183	องค์การบริหารส่วนตำบลเหล่าน้อย	เสลภูมิ	91.92	-3.96	ผ่านดี
184	องค์การบริหารส่วนตำบลกกโพธิ์	หนองพอก	91.71	-3.83	ผ่าน
185	องค์การบริหารส่วนตำบลโคกสว่าง	หนองพอก	98.90	+2.50	ผ่านดีเยี่ยม
186	องค์การบริหารส่วนตำบลบึงงาม	หนองพอก	91.98	-4.06	ผ่าน
187	องค์การบริหารส่วนตำบลผาน้ำน้อย	หนองพอก	92.99	+3.00	ผ่านดี

ผลการประเมินคุณธรรมและความโปร่งใสในการดำเนินงานของหน่วยงานภาครัฐ (Integrity and Transparency Assessment ITAI) ประจำปีงบประมาณ พ.ศ. 2568



ที่	หน่วยงาน	อำเภอ	คะแนน ITA 2568	เปรียบเทียบ ปีที่ผ่านมา	ระดับผลการประเมิน
188	องค์การบริหารส่วนตำบลภูเขาทอง	หนองพอก	78.19	-13.74	ต้องปรับปรุง
189	องค์การบริหารส่วนตำบลรอบเมือง	หนองพอก	89.12	-6.74	ผ่าน
190	องค์การบริหารส่วนตำบลหนองขุ่นใหญ่	หนองพอก	91.84	+4.33	ผ่านดี
191	องค์การบริหารส่วนตำบลหนองพอก	หนองพอก	86.35	-4.81	ผ่าน
192	องค์การบริหารส่วนตำบลคูก้อ	หนองฮี	92.13	-3.85	ผ่าน
193	องค์การบริหารส่วนตำบลโคกทราย	หนองฮี	94.77	-4.63	ผ่านดี
194	องค์การบริหารส่วนตำบลสาวแห	หนองฮี	97.30	-2.69	ผ่านดี
195	องค์การบริหารส่วนตำบลชีเหล็ก	อาจสามารถ	95.11	-4.73	ผ่านดี
196	องค์การบริหารส่วนตำบลบ้านแจ้ง	อาจสามารถ	98.79	-0.94	ผ่านดีเยี่ยม
197	องค์การบริหารส่วนตำบลบ้านคู	อาจสามารถ	93.23	+1.92	ผ่าน
198	องค์การบริหารส่วนตำบลหนองขาม	อาจสามารถ	94.55	-3.60	ผ่านดี
199	องค์การบริหารส่วนตำบลหนองบัว	อาจสามารถ	93.34	-3.99	ผ่านดี
200	องค์การบริหารส่วนตำบลหนองหินถ่าน	อาจสามารถ	94.42	-4.17	ผ่านดี
201	องค์การบริหารส่วนตำบลหนอง	อาจสามารถ	91.57	-6.18	ผ่าน
202	องค์การบริหารส่วนตำบลโหรา	อาจสามารถ	90.86	-8.11	ผ่าน
203	องค์การบริหารส่วนตำบลอาจสามารถ	อาจสามารถ	96.22	+2.44	ผ่านดี



ผลการประเมินคุณธรรมและความโปร่งใสในการดำเนินงานของหน่วยงานภาครัฐ
ประจำปีงบประมาณ พ.ศ. 2568
ประเภทองค์กรปกครองส่วนท้องถิ่น
พื้นที่ภาค 4
จังหวัดเลย

ที่	หน่วยงาน	อำเภอ	คะแนน ITA 2568	เปรียบเทียบ ปีที่ผ่านมา	ระดับผลการประเมิน
1	องค์การบริหารส่วนจังหวัดเลย	เมืองเลย	94.71	-1.97	ผ่านดี
2	เทศบาลเมืองเลย	เมืองเลย	93.72	-1.54	ผ่านดี
3	เทศบาลเมืองวังสะพุง	วังสะพุง	76.90	-8.11	ต้องปรับปรุง
4	เทศบาลตำบลเขาแก้ว	เชียงคาน	87.16	-7.98	ผ่าน
5	เทศบาลตำบลเชียงคาน	เชียงคาน	80.65	-16.87	ต้องปรับปรุง
6	เทศบาลตำบลธาตุ	เชียงคาน	97.16	+12.73	ผ่านดี
7	เทศบาลตำบลด่านซ้าย	ด่านซ้าย	93.64	-4.84	ผ่านดี
8	เทศบาลตำบลศรีสองรัก	ด่านซ้าย	95.40	-1.75	ผ่านดี
9	เทศบาลตำบลท่าลี่	ท่าลี่	97.94	+6.21	ผ่านดีเยี่ยม
10	เทศบาลตำบลนาด้วง	นาด้วง	82.66	-8.23	ต้องปรับปรุง
11	เทศบาลตำบลนาดอกคำ	นาด้วง	91.45	+8.23	ผ่าน
12	เทศบาลตำบลนาแห้ว	นาแห้ว	95.80	+1.68	ผ่านดี
13	เทศบาลตำบลคอนสา	ปากชม	85.20	-3.30	ผ่าน
14	เทศบาลตำบลเชียงกลม	ปากชม	92.36	+3.96	ผ่าน
15	เทศบาลตำบลปากชม	ปากชม	95.19	+1.23	ผ่านดี
16	เทศบาลตำบลท่าช้างคล้อ	ผาขาว	85.33	-2.93	ผ่าน
17	เทศบาลตำบลโนนปอแดง	ผาขาว	89.85	-7.73	ผ่าน
18	เทศบาลตำบลภูกระดึง	ภูกระดึง	99.79	+2.78	ผ่านดีเยี่ยม
19	เทศบาลตำบลภูเรือ	ภูเรือ	86.46	-8.83	ผ่าน
20	เทศบาลตำบลร่องจิก	ภูเรือ	86.49	-1.98	ผ่าน
21	เทศบาลตำบลนาดินดำ	เมืองเลย	87.32	-0.40	ผ่าน
22	เทศบาลตำบลนาโง้ง	เมืองเลย	90.75	-0.45	ผ่านดี
23	เทศบาลตำบลนาอ้อ	เมืองเลย	98.50	+11.13	ผ่านดี
24	เทศบาลตำบลนาอาน	เมืองเลย	89.44	-3.40	ผ่าน
25	เทศบาลตำบลน้ำสวย	เมืองเลย	99.82	+23.09	ผ่านดีเยี่ยม
26	เทศบาลตำบลปากปวน	วังสะพุง	97.58	+1.99	ผ่านดี
27	เทศบาลตำบลศรีสงคราม	วังสะพุง	86.75	-0.84	ผ่านดี
28	เทศบาลตำบลหนองหิน	หนองหิน	84.90	+7.52	ต้องปรับปรุง
29	เทศบาลตำบลผาอินทร์แปลง	เอราวัณ	89.37	-7.11	ผ่าน
30	เทศบาลตำบลเอราวัณ	เอราวัณ	89.59	-9.18	ผ่าน
31	องค์การบริหารส่วนตำบลจอมศรี	เชียงคาน	88.76	-2.85	ผ่าน
32	องค์การบริหารส่วนตำบลเชียงคาน	เชียงคาน	92.00	+10.96	ผ่าน
33	องค์การบริหารส่วนตำบลนาข้าว	เชียงคาน	93.46	+2.03	ผ่านดี
34	องค์การบริหารส่วนตำบลบวม	เชียงคาน	95.08	+14.72	ผ่านดี
35	องค์การบริหารส่วนตำบลปากตม	เชียงคาน	86.42	+2.94	ผ่าน
36	องค์การบริหารส่วนตำบลหาดทรายขาว	เชียงคาน	89.02	-7.23	ผ่าน
37	องค์การบริหารส่วนตำบลกกสะทอน	ด่านซ้าย	80.56	-11.16	ต้องปรับปรุง
38	องค์การบริหารส่วนตำบลโคกงาม	ด่านซ้าย	96.67	-0.75	ผ่านดี
39	องค์การบริหารส่วนตำบลนาดี	ด่านซ้าย	99.41	-0.17	ผ่านดีเยี่ยม
40	องค์การบริหารส่วนตำบลนาหอ	ด่านซ้าย	97.10	+9.25	ผ่านดี

ผลการประเมินคุณธรรมและความโปร่งใสในการดำเนินงานของหน่วยงานภาครัฐ (Integrity and Transparency Assessment: ITA)
ประจำปีงบประมาณ พ.ศ. 2568



ที่	หน่วยงาน	อำเภอ	คะแนน ITA 2568	เปรียบเทียบ ปีที่ผ่านมา	ระดับผลการประเมิน
41	องค์การบริหารส่วนตำบลปากหมัน	ด่านซ้าย	93.14	-3.84	ผ่านดี
42	องค์การบริหารส่วนตำบลโป่ง	ด่านซ้าย	94.95	-2.08	ผ่านดี
43	องค์การบริหารส่วนตำบลโพนสูง	ด่านซ้าย	94.72	+0.56	ผ่านดี
44	องค์การบริหารส่วนตำบลวังยาว	ด่านซ้าย	89.21	-4.63	ผ่าน
45	องค์การบริหารส่วนตำบลอู่ม	ด่านซ้าย	89.66	-3.39	ผ่าน
46	องค์การบริหารส่วนตำบลโคกใหญ่	ท่าลี่	80.05	-15.90	ต้องปรับปรุง
47	องค์การบริหารส่วนตำบลท่าลี่	ท่าลี่	99.42	+2.37	ผ่านดีเยี่ยม
48	องค์การบริหารส่วนตำบลน้ำแคม	ท่าลี่	92.32	-5.60	ผ่าน
49	องค์การบริหารส่วนตำบลหนองผือ	ท่าลี่	93.33	-0.30	ผ่านดี
50	องค์การบริหารส่วนตำบลอู้อี	ท่าลี่	83.85	+5.55	ต้องปรับปรุง
51	องค์การบริหารส่วนตำบลแก้งเมือ	นาดวง	92.75	+15.10	ผ่านดี
52	องค์การบริหารส่วนตำบลท่าสวรรค์	นาดวง	92.07	+9.44	ผ่าน
53	องค์การบริหารส่วนตำบลท่าสะอาด	นาดวง	93.48	-4.12	ผ่าน
54	องค์การบริหารส่วนตำบลนาผึ้ง	นาแห้ว	99.92	+0.16	ผ่านดีเยี่ยม
55	องค์การบริหารส่วนตำบลนามาลา	นาแห้ว	96.37	+5.74	ผ่านดี
56	องค์การบริหารส่วนตำบลแสงภา	นาแห้ว	95.86	-3.77	ผ่านดี
57	องค์การบริหารส่วนตำบลเหล่ากอหก	นาแห้ว	93.08	-4.12	ผ่าน
58	องค์การบริหารส่วนตำบลชมเจริญ	ปากชม	88.15	-7.51	ผ่าน
59	องค์การบริหารส่วนตำบลนครหงษ์	ปากชม	88.80	+3.05	ผ่าน
60	องค์การบริหารส่วนตำบลห้วยบ่อซืน	ปากชม	96.51	+45.72	ผ่านดี
61	องค์การบริหารส่วนตำบลห้วยพิชัย	ปากชม	96.59	+13.65	ผ่านดี
62	องค์การบริหารส่วนตำบลหาคึมกั๊ว	ปากชม	91.68	+4.66	ผ่านดี
63	องค์การบริหารส่วนตำบลโนนป่าซาง	ผาขาว	97.53	+1.31	ผ่านดีเยี่ยม
64	องค์การบริหารส่วนตำบลบ้านเพิ่ม	ผาขาว	91.97	+0.38	ผ่านดี
65	องค์การบริหารส่วนตำบลผาขาว	ผาขาว	90.02	+4.32	ผ่านดี
66	องค์การบริหารส่วนตำบลผานกเค้า	ภูกระดัง	93.57	-4.35	ผ่านดี
67	องค์การบริหารส่วนตำบลภูกระดัง	ภูกระดัง	95.66	+10.89	ผ่านดี
68	องค์การบริหารส่วนตำบลศรีฐาน	ภูกระดัง	94.89	-1.47	ผ่านดี
69	องค์การบริหารส่วนตำบลห้วยส้ม	ภูกระดัง	93.29	+12.72	ผ่านดี
70	องค์การบริหารส่วนตำบลท่าศาลา	ภูเรือ	99.90	+4.22	ผ่านดีเยี่ยม
71	องค์การบริหารส่วนตำบลปลาป่า	ภูเรือ	92.96	+1.16	ผ่านดี
72	องค์การบริหารส่วนตำบลลาดค่าง	ภูเรือ	98.26	+1.29	ผ่านดีเยี่ยม
73	องค์การบริหารส่วนตำบลสานตม	ภูเรือ	96.09	+0.54	ผ่านดี
74	องค์การบริหารส่วนตำบลหนองบัว	ภูเรือ	92.96	-3.16	ผ่านดี
75	องค์การบริหารส่วนตำบลแก้งศรีภูมิ	ภูหลวง	88.34	-5.27	ผ่าน
76	องค์การบริหารส่วนตำบลภูหอ	ภูหลวง	98.62	+3.70	ผ่านดีเยี่ยม
77	องค์การบริหารส่วนตำบลเวียงไสย	ภูหลวง	91.71	-2.12	ผ่านดี
78	องค์การบริหารส่วนตำบลหนองคัน	ภูหลวง	91.87	-1.33	ผ่านดี
79	องค์การบริหารส่วนตำบลห้วยสี่เสียด	ภูหลวง	92.25	-6.14	ผ่านดี
80	องค์การบริหารส่วนตำบลกกคู้	เมืองเลย	96.85	-0.32	ผ่านดี
81	องค์การบริหารส่วนตำบลกกทอง	เมืองเลย	95.06	-3.23	ผ่านดี
82	องค์การบริหารส่วนตำบลชัยพฤกษ์	เมืองเลย	91.83	-4.29	ผ่าน
83	องค์การบริหารส่วนตำบลนาแหม	เมืองเลย	95.95	+1.96	ผ่านดี
84	องค์การบริหารส่วนตำบลน้ำสวย	เมืองเลย	91.27	-0.14	ผ่าน
85	องค์การบริหารส่วนตำบลน้ำหมาน	เมืองเลย	99.14	+0.84	ผ่านดีเยี่ยม
86	องค์การบริหารส่วนตำบลเมือง	เมืองเลย	97.41	+5.72	ผ่านดี
87	องค์การบริหารส่วนตำบลศรีสองรัก	เมืองเลย	96.02	-2.33	ผ่านดี
88	องค์การบริหารส่วนตำบลเสี้ยว	เมืองเลย	79.27	-7.58	ต้องปรับปรุง
89	องค์การบริหารส่วนตำบลเขาหลวง	วังสะพุง	98.19	+1.09	ผ่านดี

ผลการประเมินคุณธรรมและความโปร่งใสในการดำเนินงานของหน่วยงานภาครัฐ (Integrity and Transparency Assessment: ITA) ประจำปีงบประมาณ พ.ศ. 2568



ที่	หน่วยงาน	อำเภอ	คะแนน ITA 2568	เปรียบเทียบ ปีที่ผ่านมา	ระดับผลการประเมิน
90	องค์การบริหารส่วนตำบลโคกขมิ้น	วังสะพุง	99.67	+2.06	ผ่านดีเยี่ยม
91	องค์การบริหารส่วนตำบลทรายขาว	วังสะพุง	94.44	+2.11	ผ่านดี
92	องค์การบริหารส่วนตำบลผาน้อย	วังสะพุง	89.76	-3.91	ผ่าน
93	องค์การบริหารส่วนตำบลผาบึง	วังสะพุง	92.94	+4.30	ผ่านดี
94	องค์การบริหารส่วนตำบลวังสะพุง	วังสะพุง	93.77	+2.86	ผ่านดี
95	องค์การบริหารส่วนตำบลหนองงิ้ว	วังสะพุง	96.12	-3.33	ผ่านดี
96	องค์การบริหารส่วนตำบลหนองหญ้าปล้อง	วังสะพุง	97.21	+4.89	ผ่านดีเยี่ยม
97	องค์การบริหารส่วนตำบลตาตด	หนองหิน	94.03	-3.60	ผ่านดี
98	องค์การบริหารส่วนตำบลปวนพุ่ม	หนองหิน	94.08	+4.34	ผ่าน
99	องค์การบริหารส่วนตำบลหนองหิน	หนองหิน	97.63	+22.02	ผ่านดี
100	องค์การบริหารส่วนตำบลทรัพย์ไพรวัลย์	เอราวัณ	89.54	-0.45	ผ่าน
101	องค์การบริหารส่วนตำบลผาสายยอด	เอราวัณ	96.93	+10.52	ผ่านดี

ผลการประเมินคุณธรรมและความโปร่งใสในการดำเนินงานของหน่วยงานภาครัฐ (Integrity and Transparency Assessment (ITA) ประจำปีงบประมาณ พ.ศ. 2568



ผลการประเมินคุณธรรมและความโปร่งใสในการดำเนินงานของหน่วยงานภาครัฐ
ประจำปีงบประมาณ พ.ศ. 2568
ประเภทองค์กรปกครองส่วนท้องถิ่น
พื้นที่ภาค 4
จังหวัดสกลนคร

ที่	หน่วยงาน	อำเภอ	คะแนน ITA 2568	เปรียบเทียบปีที่ผ่านมา	ระดับผลการประเมิน
1	องค์การบริหารส่วนจังหวัดสกลนคร	เมืองสกลนคร	93.35	-0.26	ผ่านดี
2	เทศบาลนครสกลนคร	เมืองสกลนคร	95.97	-3.48	ผ่านดี
3	เทศบาลตำบลกุตุบาก	กุตุบาก	94.36	-4.64	ผ่านดี
4	เทศบาลตำบลกุตุไโท	กุตุบาก	96.94	-2.82	ผ่านดี
5	เทศบาลตำบลกุตุแฮด	กุตุบาก	95.91	-1.91	ผ่านดี
6	เทศบาลตำบลนาม่อง	กุตุบาก	91.64	-4.51	ผ่าน
7	เทศบาลตำบลกุสุมาลย์	กุสุมาลย์	82.51	-14.57	ต้องปรับปรุง
8	เทศบาลตำบลคำตากล้า	คำตากล้า	88.71	-4.43	ผ่านดี
9	เทศบาลตำบลแพด	คำตากล้า	94.32	-1.65	ผ่านดี
10	เทศบาลตำบลดงโฉบ	โคกศรีสุพรรณ	85.77	-14.12	ผ่าน
11	เทศบาลตำบลเจริญศิลป์	เจริญศิลป์	96.74	-0.24	ผ่านดี
12	เทศบาลตำบลบ้านม่วง	บ้านม่วง	90.85	-8.37	ผ่าน
13	เทศบาลตำบลห้วยหลัว	บ้านม่วง	96.78	-2.32	ผ่านดี
14	เทศบาลตำบลนาโง	พรรณานิคม	96.40	-2.63	ผ่านดี
15	เทศบาลตำบลนาหว้า	พรรณานิคม	96.91	-1.98	ผ่านดี
16	เทศบาลตำบลบัวสว่าง	พรรณานิคม	95.50	-3.81	ผ่านดี
17	เทศบาลตำบลพรรณานิคม	พรรณานิคม	97.30	-2.39	ผ่านดี
18	เทศบาลตำบลพรรณานิคม	พรรณานิคม	94.88	-4.59	ผ่านดี
19	เทศบาลตำบลพอกน้อย	พรรณานิคม	91.21	-3.09	ผ่าน
20	เทศบาลตำบลไร่	พรรณานิคม	93.41	-6.42	ผ่าน
21	เทศบาลตำบลวังยาง	พรรณานิคม	98.23	-0.82	ผ่านดีเยี่ยม
22	เทศบาลตำบลพังโคน	พังโคน	96.69	+0.26	ผ่านดี
23	เทศบาลตำบลพังโคนศรีจำปา	พังโคน	97.45	-0.59	ผ่านดี
24	เทศบาลตำบลแร่	พังโคน	95.93	-2.32	ผ่านดี
25	เทศบาลตำบลไฮหย่อง	พังโคน	97.98	-1.16	ผ่านดีเยี่ยม
26	เทศบาลตำบลเชียงสือ	โพนนาแก้ว	91.96	-3.04	ผ่าน
27	เทศบาลตำบลนาแก้ว	โพนนาแก้ว	92.67	-3.13	ผ่านดี
28	เทศบาลตำบลบ้านโพน	โพนนาแก้ว	95.16	-4.60	ผ่านดี
29	เทศบาลตำบลโคกภู	ภูพาน	94.59	-5.28	ผ่านดี
30	เทศบาลตำบลสร้างค้อ	ภูพาน	94.60	-5.02	ผ่านดี
31	เทศบาลตำบลจันทวน	เมืองสกลนคร	94.24	-5.09	ผ่านดี
32	เทศบาลตำบลเชียงเครือ	เมืองสกลนคร	96.40	+3.27	ผ่านดี
33	เทศบาลตำบลดงมะไฟ	เมืองสกลนคร	98.20	+5.39	ผ่านดีเยี่ยม
34	เทศบาลตำบลท่าแร่	เมืองสกลนคร	92.95	-6.91	ผ่าน
35	เทศบาลตำบลธาตุนาเวง	เมืองสกลนคร	98.50	+0.03	ผ่านดีเยี่ยม
36	เทศบาลตำบลเมืองทองท่าแร่	เมืองสกลนคร	95.38	-1.70	ผ่านดี
37	เทศบาลตำบลหนองลาด	เมืองสกลนคร	89.66	-6.15	ผ่าน
38	เทศบาลตำบลเหล่าปอแดง	เมืองสกลนคร	82.04	-6.63	ต้องปรับปรุง
39	เทศบาลตำบลขางโง	เมืองสกลนคร	87.07	-3.72	ผ่าน
40	เทศบาลตำบลกุตุเรือคำ	วานรนิวาส	92.58	-5.45	ผ่าน

ผลการประเมินคุณธรรมและความโปร่งใสในการดำเนินงานของหน่วยงานภาครัฐ (Integrity and Transparency Assessment: ITA) ประจำปีงบประมาณ พ.ศ. 2568



ที่	หน่วยงาน	อำเภอ	คะแนน ITA 2568	เปรียบเทียบ ปีที่ผ่านมา	ระดับผลการประเมิน
41	เทศบาลตำบลคูสะคาม	วานรนิวาส	98.92	-0.76	ผ่านดีเยี่ยม
42	เทศบาลตำบลนาซอ	วานรนิวาส	93.21	-5.23	ผ่านดี
43	เทศบาลตำบลวานรนิวาส	วานรนิวาส	91.72	-6.39	ผ่าน
44	เทศบาลตำบลหนองแวง	วานรนิวาส	97.97	-0.29	ผ่านดีเยี่ยม
45	เทศบาลตำบลหนองสนม	วานรนิวาส	96.35	+1.57	ผ่านดี
46	เทศบาลตำบลคำบ่อ	วาริชภูมิ	97.73	+0.68	ผ่านดีเยี่ยม
47	เทศบาลตำบลปลาไหล	วาริชภูมิ	99.83	+0.11	ผ่านดีเยี่ยม
48	เทศบาลตำบลวาริชภูมิ	วาริชภูมิ	97.47	-1.84	ผ่านดี
49	เทศบาลตำบลหนองลาด	วาริชภูมิ	97.57	+4.42	ผ่านดีเยี่ยม
50	เทศบาลตำบลโคกสี	สว่างแดนดิน	89.33	-4.51	ผ่าน
51	เทศบาลตำบลดอนเชียง	สว่างแดนดิน	94.93	-1.68	ผ่านดี
52	เทศบาลตำบลงใต้	สว่างแดนดิน	80.08	-16.04	ต้องปรับปรุง
53	เทศบาลตำบลบ้านด้าย	สว่างแดนดิน	94.90	-2.44	ผ่านดี
54	เทศบาลตำบลพันนา	สว่างแดนดิน	89.97	-5.73	ผ่าน
55	เทศบาลตำบลสว่างแดนดิน	สว่างแดนดิน	90.55	-3.09	ผ่านดี
56	เทศบาลตำบลหนองหลวง	สว่างแดนดิน	89.99	-8.24	ผ่าน
57	เทศบาลตำบลท่าศิลา	ส่องดาว	85.03	-12.31	ผ่าน
58	เทศบาลตำบลปทุมวาปี	ส่องดาว	89.36	-5.12	ผ่าน
59	เทศบาลตำบลวัฒนา	ส่องดาว	91.74	-7.34	ผ่าน
60	เทศบาลตำบลส่องดาว	ส่องดาว	87.72	-7.56	ผ่าน
61	เทศบาลตำบลส่องดาวหนองแดง	ส่องดาว	97.19	-2.53	ผ่านดี
62	เทศบาลตำบลท่าก้อ	อากาศอำนวย	92.53	-7.03	ผ่าน
63	เทศบาลตำบลชะฮั่ว	อากาศอำนวย	94.95	-4.35	ผ่านดี
64	เทศบาลตำบลโพนแพง	อากาศอำนวย	96.09	-2.54	ผ่านดี
65	เทศบาลตำบลวาใหญ่	อากาศอำนวย	91.44	-3.65	ผ่าน
66	เทศบาลตำบลสามัคคีพัฒนา	อากาศอำนวย	93.72	-5.40	ผ่านดี
67	เทศบาลตำบลอากาศอำนวย	อากาศอำนวย	92.90	-5.84	ผ่านดี
68	องค์การบริหารส่วนตำบลกุสุมาลย์	กุสุมาลย์	99.37	+2.25	ผ่านดีเยี่ยม
69	องค์การบริหารส่วนตำบลนาเพียง	กุสุมาลย์	94.24	+1.85	ผ่านดี
70	องค์การบริหารส่วนตำบลนาโพธิ์	กุสุมาลย์	92.56	-3.37	ผ่านดี
71	องค์การบริหารส่วนตำบลโพธิ์ไพศาล	กุสุมาลย์	94.03	-0.64	ผ่านดี
72	องค์การบริหารส่วนตำบลอุ่มจาน	กุสุมาลย์	93.74	-4.19	ผ่านดี
73	องค์การบริหารส่วนตำบลคำตากกล้า	คำตากกล้า	88.14	-3.20	ผ่าน
74	องค์การบริหารส่วนตำบลนาแต้	คำตากกล้า	87.85	-9.92	ผ่าน
75	องค์การบริหารส่วนตำบลหนองบัวสิม	คำตากกล้า	93.20	-3.91	ผ่าน
76	องค์การบริหารส่วนตำบลคำม่วนัก	โคกศรีสุพรรณ	97.87	+2.10	ผ่านดีเยี่ยม
77	องค์การบริหารส่วนตำบลแถมท่าหม	โคกศรีสุพรรณ	90.99	-5.75	ผ่าน
78	องค์การบริหารส่วนตำบลเหล่าโพนค้อ	โคกศรีสุพรรณ	90.82	-6.39	ผ่าน
79	องค์การบริหารส่วนตำบลโคกศิลา	เจริญศิลป์	91.93	-4.21	ผ่าน
80	องค์การบริหารส่วนตำบลเจริญศิลป์	เจริญศิลป์	94.72	-1.89	ผ่านดี
81	องค์การบริหารส่วนตำบลทุ่งแก	เจริญศิลป์	91.48	-5.37	ผ่าน
82	องค์การบริหารส่วนตำบลบ้านเหล่า	เจริญศิลป์	94.19	-5.59	ผ่านดี
83	องค์การบริหารส่วนตำบลหนองแปน	เจริญศิลป์	91.77	-4.43	ผ่าน
84	องค์การบริหารส่วนตำบลจันทร์เพ็ญ	เต่างอย	77.28	-15.61	ต้องปรับปรุง
85	องค์การบริหารส่วนตำบลเต่างอย	เต่างอย	95.17	-3.96	ผ่านดี
86	องค์การบริหารส่วนตำบลนาตาล	เต่างอย	97.08	-0.94	ผ่านดีเยี่ยม
87	องค์การบริหารส่วนตำบลบึงหวาย	เต่างอย	84.83	-12.53	ต้องปรับปรุง
88	องค์การบริหารส่วนตำบลนิคมน้ำอูน	นิคมน้ำอูน	95.61	-4.08	ผ่านดี
89	องค์การบริหารส่วนตำบลสุวรรณคาม	นิคมน้ำอูน	95.06	-4.36	ผ่านดี

ผลการประเมินคุณธรรมและความโปร่งใสในการดำเนินงานของหน่วยงานภาครัฐ (Integrity and Transparency Assessment: ITA) ประจำปีงบประมาณ พ.ศ. 2568



ที่	หน่วยงาน	อำเภอ	คะแนน ITA 2568	เปรียบเทียบกับปีที่ผ่านมา	ระดับผลการประเมิน
90	องค์การบริหารส่วนตำบลหนองบัว	นิคมน้ำอุ่น	93.75	-5.49	ผ่านดี
91	องค์การบริหารส่วนตำบลหนองปลิง	นิคมน้ำอุ่น	98.55	+0.26	ผ่านดีเยี่ยม
92	องค์การบริหารส่วนตำบลดงหม้อทอง	บ้านม่วง	91.79	-4.62	ผ่านดี
93	องค์การบริหารส่วนตำบลดงหม้อทองใต้	บ้านม่วง	91.32	-7.45	ผ่าน
94	องค์การบริหารส่วนตำบลดงเหนือ	บ้านม่วง	93.57	-4.69	ผ่านดี
95	องค์การบริหารส่วนตำบลโนนสะอาด	บ้านม่วง	96.84	-1.74	ผ่านดีเยี่ยม
96	องค์การบริหารส่วนตำบลปลอแก้ว	บ้านม่วง	88.49	-7.95	ผ่าน
97	องค์การบริหารส่วนตำบลม่วง	บ้านม่วง	96.63	+0.44	ผ่านดี
98	องค์การบริหารส่วนตำบลม้าย	บ้านม่วง	94.22	-5.45	ผ่านดี
99	องค์การบริหารส่วนตำบลหนองกว้าง	บ้านม่วง	96.82	-0.89	ผ่านดี
100	องค์การบริหารส่วนตำบลช้างมิ่ง	พรรณานิคม	93.28	-5.53	ผ่านดี
101	องค์การบริหารส่วนตำบลเชิงชุม	พรรณานิคม	97.81	-1.20	ผ่านดีเยี่ยม
102	องค์การบริหารส่วนตำบลบะฮี	พรรณานิคม	91.37	-8.34	ผ่าน
103	องค์การบริหารส่วนตำบลต้นผึ้ง	พังโคน	91.57	-4.92	ผ่าน
104	องค์การบริหารส่วนตำบลม่วงไข่	พังโคน	94.38	-1.91	ผ่านดี
105	องค์การบริหารส่วนตำบลนาคงวัฒนา	โพนนาแก้ว	88.53	-1.43	ผ่าน
106	องค์การบริหารส่วนตำบลบ้านแป้น	โพนนาแก้ว	95.84	-3.23	ผ่านดี
107	องค์การบริหารส่วนตำบลกปลาชีว	ภูพาน	95.67	-2.69	ผ่านดี
108	องค์การบริหารส่วนตำบลหลุบเลา	ภูพาน	82.17	-12.71	ต้องปรับปรุง
109	องค์การบริหารส่วนตำบลขมิ้น	เมืองสกลนคร	92.45	-7.37	ผ่าน
110	องค์การบริหารส่วนตำบลโคกก่อ	เมืองสกลนคร	96.10	-2.70	ผ่านดี
111	องค์การบริหารส่วนตำบลดงชน	เมืองสกลนคร	96.88	-2.04	ผ่านดี
112	องค์การบริหารส่วนตำบลดงมะไฟ	เมืองสกลนคร	95.41	-1.17	ผ่านดี
113	องค์การบริหารส่วนตำบลโนนหอม	เมืองสกลนคร	98.85	+2.80	ผ่านดีเยี่ยม
114	องค์การบริหารส่วนตำบลพังขว้าง	เมืองสกลนคร	93.37	-4.74	ผ่านดี
115	องค์การบริหารส่วนตำบลม่วงลาย	เมืองสกลนคร	94.43	-5.02	ผ่านดี
116	องค์การบริหารส่วนตำบลห้วยยาง	เมืองสกลนคร	97.22	-2.45	ผ่านดี
117	องค์การบริหารส่วนตำบลข้าวก่าย	วานรนิวาส	97.98	-1.09	ผ่านดีเยี่ยม
118	องค์การบริหารส่วนตำบลคอนสวรรค์	วานรนิวาส	90.75	-6.29	ผ่าน
119	องค์การบริหารส่วนตำบลเตือศรีคันไชย	วานรนิวาส	97.67	-0.49	ผ่านดีเยี่ยม
120	องค์การบริหารส่วนตำบลธาตุ	วานรนิวาส	94.97	-0.48	ผ่านดี
121	องค์การบริหารส่วนตำบลนาคำ	วานรนิวาส	94.55	-0.23	ผ่านดี
122	องค์การบริหารส่วนตำบลวานรนิวาส	วานรนิวาส	94.66	+1.78	ผ่านดี
123	องค์การบริหารส่วนตำบลศรีวิชัย	วานรนิวาส	99.24	+0.93	ผ่านดีเยี่ยม
124	องค์การบริหารส่วนตำบลหนองแวงใต้	วานรนิวาส	94.18	-4.01	ผ่านดี
125	องค์การบริหารส่วนตำบลอินทร์แปลง	วานรนิวาส	94.24	-1.83	ผ่านดี
126	องค์การบริหารส่วนตำบลค้อเขียว	วาริชภูมิ	97.41	-0.06	ผ่านดีเยี่ยม
127	องค์การบริหารส่วนตำบลวาริชภูมิ	วาริชภูมิ	91.47	-8.02	ผ่าน
128	องค์การบริหารส่วนตำบลค้อใต้	สว่างแดนดิน	93.96	-5.71	ผ่านดี
129	องค์การบริหารส่วนตำบลคำสะอาด	สว่างแดนดิน	98.13	-1.53	ผ่านดีเยี่ยม
130	องค์การบริหารส่วนตำบลตาลโกน	สว่างแดนดิน	88.74	-7.87	ผ่าน
131	องค์การบริหารส่วนตำบลตาลเนิ้ง	สว่างแดนดิน	98.58	-0.78	ผ่านดีเยี่ยม
132	องค์การบริหารส่วนตำบลทรายมูล	สว่างแดนดิน	97.13	+1.20	ผ่านดี
133	องค์การบริหารส่วนตำบลธาตุทอง	สว่างแดนดิน	96.06	-1.55	ผ่านดี
134	องค์การบริหารส่วนตำบลบงเหนือ	สว่างแดนดิน	89.43	-8.91	ผ่าน
135	องค์การบริหารส่วนตำบลบ้านถ่อน	สว่างแดนดิน	92.86	-5.91	ผ่าน
136	องค์การบริหารส่วนตำบลโพนสูง	สว่างแดนดิน	77.11	-13.11	ต้องปรับปรุง
137	องค์การบริหารส่วนตำบลแวง	สว่างแดนดิน	94.47	-5.03	ผ่านดี
138	องค์การบริหารส่วนตำบลสว่างแดนดิน	สว่างแดนดิน	94.28	-5.20	ผ่านดี

ผลการประเมินคุณธรรมและความโปร่งใสในการดำเนินงานของหน่วยงานภาครัฐ (Integrity and Transparency Assessment: ITA) ประจำปีงบประมาณ พ.ศ. 2568



ที่	หน่วยงาน	อำเภอ	คะแนน ITA 2568	เปรียบเทียบ ปีที่ผ่านมา	ระดับผลการประเมิน
139	องค์การบริหารส่วนตำบลนาฮี	อากาศอำนวย	82.92	-13.39	ต้องปรับปรุง
140	องค์การบริหารส่วนตำบลโพนงาม	อากาศอำนวย	92.78	-5.42	ผ่าน
141	องค์การบริหารส่วนตำบลอากาศ	อากาศอำนวย	84.28	-15.24	ต้องปรับปรุง

ผลการประเมินคุณธรรมและความโปร่งใสในการดำเนินงานของหน่วยงานภาครัฐ (Integrity and Transparency Assessment: ITA) ประจำปีงบประมาณ พ.ศ. 2568



ผลการประเมินคุณธรรมและความโปร่งใสในการดำเนินงานของหน่วยงานภาครัฐ
ประจำปีงบประมาณ พ.ศ. 2568
ประเภทองค์กรปกครองส่วนท้องถิ่น
พื้นที่ภาค 4
จังหวัดหนองคาย

ที่	หน่วยงาน	อำเภอ	คะแนน ITA 2568	เปรียบเทียบกับปีที่ผ่านมา	ระดับผลการประเมิน
1	องค์การบริหารส่วนจังหวัดหนองคาย	เมืองหนองคาย	95.22	-2.29	ผ่านดี
2	เทศบาลเมืองท่าบ่อ	ท่าบ่อ	94.77	-1.05	ผ่านดี
3	เทศบาลเมืองหนองคาย	เมืองหนองคาย	98.57	+2.39	ผ่านดี
4	เทศบาลตำบลกอนนาง	ท่าบ่อ	88.93	-1.87	ผ่าน
5	เทศบาลตำบลบ้านดอน	ท่าบ่อ	82.70	-4.99	ต้องปรับปรุง
6	เทศบาลตำบลโพนสา	ท่าบ่อ	93.60	-3.32	ผ่านดี
7	เทศบาลตำบลเฝ้าไร่	เฝ้าไร่	95.25	-3.26	ผ่านดี
8	เทศบาลตำบลโพนพิสัย	โพนพิสัย	91.93	-7.44	ผ่าน
9	เทศบาลตำบลสร้างนางขาว	โพนพิสัย	93.71	-0.84	ผ่านดี
10	เทศบาลตำบลกวนวัน	เมืองหนองคาย	89.52	-0.95	ผ่าน
11	เทศบาลตำบลบ้านเดื่อ	เมืองหนองคาย	83.70	-10.27	ต้องปรับปรุง
12	เทศบาลตำบลปะโค	เมืองหนองคาย	99.00	+7.16	ผ่านดีเยี่ยม
13	เทศบาลตำบลโพธิ์ชัย	เมืองหนองคาย	85.16	-14.00	ผ่าน
14	เทศบาลตำบลวัดธาตุ	เมืองหนองคาย	95.07	-2.28	ผ่านดี
15	เทศบาลตำบลเวียงคุก	เมืองหนองคาย	97.02	+0.77	ผ่านดี
16	เทศบาลตำบลหนองสองห้อง	เมืองหนองคาย	97.16	+3.07	ผ่านดี
17	เทศบาลตำบลหาดคำ	เมืองหนองคาย	99.20	+2.83	ผ่านดีเยี่ยม
18	เทศบาลตำบลศรีเชียงใหม่	ศรีเชียงใหม่	89.14	+2.99	ผ่าน
19	เทศบาลตำบลหนองปลาปาก	ศรีเชียงใหม่	89.69	-1.64	ผ่าน
20	เทศบาลตำบลสังคม	สังคม	97.46	-0.02	ผ่านดีเยี่ยม
21	องค์การบริหารส่วนตำบลโคกคอน	ท่าบ่อ	98.27	+0.73	ผ่านดี
22	องค์การบริหารส่วนตำบลท่าบ่อ	ท่าบ่อ	94.91	-1.65	ผ่านดี
23	องค์การบริหารส่วนตำบลนาข่า	ท่าบ่อ	95.08	+7.23	ผ่าน
24	องค์การบริหารส่วนตำบลน้ำโมง	ท่าบ่อ	85.86	-9.75	ผ่าน
25	องค์การบริหารส่วนตำบลบ้านเดื่อ	ท่าบ่อ	93.19	+0.52	ผ่านดี
26	องค์การบริหารส่วนตำบลบ้านวาน	ท่าบ่อ	91.27	-2.85	ผ่านดี
27	องค์การบริหารส่วนตำบลโพนสา	ท่าบ่อ	97.45	+0.50	ผ่านดี
28	องค์การบริหารส่วนตำบลหนองนาง	ท่าบ่อ	84.09	-8.73	ต้องปรับปรุง
29	องค์การบริหารส่วนตำบลนาดี	เฝ้าไร่	90.49	-0.48	ผ่านดี
30	องค์การบริหารส่วนตำบลวังหลวง	เฝ้าไร่	97.90	+2.10	ผ่านดีเยี่ยม
31	องค์การบริหารส่วนตำบลหนองหลวง	เฝ้าไร่	94.62	-0.21	ผ่านดี
32	องค์การบริหารส่วนตำบลอุดมพร	เฝ้าไร่	96.32	-3.34	ผ่านดี
33	องค์การบริหารส่วนตำบลค่านศรีสุข	โพธิ์ตาก	99.81	+4.21	ผ่านดีเยี่ยม
34	องค์การบริหารส่วนตำบลโพธิ์ตาก	โพธิ์ตาก	97.13	+1.71	ผ่านดี
35	องค์การบริหารส่วนตำบลโพนทอง	โพธิ์ตาก	89.80	-3.98	ผ่าน
36	องค์การบริหารส่วนตำบลกุดบง	โพนพิสัย	96.04	+0.93	ผ่านดี
37	องค์การบริหารส่วนตำบลจุมพล	โพนพิสัย	98.13	-0.72	ผ่านดี
38	องค์การบริหารส่วนตำบลจุมข้าง	โพนพิสัย	95.25	-3.81	ผ่านดี
39	องค์การบริหารส่วนตำบลเขม	โพนพิสัย	94.66	-1.81	ผ่านดี
40	องค์การบริหารส่วนตำบลทุ่งหลวง	โพนพิสัย	89.59	+3.30	ผ่าน

ผลการประเมินคุณธรรมและความโปร่งใสในการดำเนินงานของหน่วยงานภาครัฐ (Integrity and Transparency Assessment: ITA) ประจำปีงบประมาณ พ.ศ. 2568



ที่	หน่วยงาน	อำเภอ	คะแนน ITA 2568	เปรียบเทียบปีที่ผ่านมา	ระดับผลการประเมิน
41	องค์การบริหารส่วนตำบลนาหนึ่ง	โพธิ์สัย	95.30	+1.74	ผ่านดี
42	องค์การบริหารส่วนตำบลบ้านมือ	โพธิ์สัย	94.19	-0.17	ผ่านดี
43	องค์การบริหารส่วนตำบลบ้านโพธิ์	โพธิ์สัย	85.12	-7.29	ผ่าน
44	องค์การบริหารส่วนตำบลวัดหลวง	โพธิ์สัย	89.00	-7.12	ผ่าน
45	องค์การบริหารส่วนตำบลเหล่าต่างคำ	โพธิ์สัย	98.11	+0.87	ผ่านดี
46	องค์การบริหารส่วนตำบลค่ายบกหวาน	เมืองหนองคาย	93.94	+20.41	ผ่านดี
47	องค์การบริหารส่วนตำบลพระธาตุบังพวน	เมืองหนองคาย	97.67	-0.10	ผ่านดี
48	องค์การบริหารส่วนตำบลโพนสว่าง	เมืองหนองคาย	95.03	-3.04	ผ่านดี
49	องค์การบริหารส่วนตำบลเมืองหมี่	เมืองหนองคาย	86.39	-3.52	ผ่าน
50	องค์การบริหารส่วนตำบลสีกาย	เมืองหนองคาย	98.35	+0.28	ผ่านดีเยี่ยม
51	องค์การบริหารส่วนตำบลหนองกอมเกาะ	เมืองหนองคาย	93.89	+4.08	ผ่านดี
52	องค์การบริหารส่วนตำบลหินโงม	เมืองหนองคาย	96.36	-2.98	ผ่านดี
53	องค์การบริหารส่วนตำบลนาทับไธ	รัตนวาปี	89.35	-3.92	ผ่าน
54	องค์การบริหารส่วนตำบลบ้านด่อน	รัตนวาปี	95.05	+0.65	ผ่าน
55	องค์การบริหารส่วนตำบลพระบาทนาสิงห์	รัตนวาปี	93.42	+0.72	ผ่านดี
56	องค์การบริหารส่วนตำบลโพนแพง	รัตนวาปี	93.67	-0.89	ผ่านดี
57	องค์การบริหารส่วนตำบลรัตนวาปี	รัตนวาปี	97.65	-0.87	ผ่านดีเยี่ยม
58	องค์การบริหารส่วนตำบลบ้านหม้อ	ศรีเชียงใหม่	97.74	-2.09	ผ่านดีเยี่ยม
59	องค์การบริหารส่วนตำบลพระพุทธบาท	ศรีเชียงใหม่	91.33	+2.89	ผ่านดี
60	องค์การบริหารส่วนตำบลพานพร้าว	ศรีเชียงใหม่	97.43	+5.86	ผ่านดี
61	องค์การบริหารส่วนตำบลคอกช้าง	สระใคร	98.72	+2.40	ผ่านดีเยี่ยม
62	องค์การบริหารส่วนตำบลบ้านฝาง	สระใคร	98.46	+1.23	ผ่านดี
63	องค์การบริหารส่วนตำบลสระใคร	สระใคร	98.13	-0.67	ผ่านดีเยี่ยม
64	องค์การบริหารส่วนตำบลแก้งไก่อ	สังคม	93.73	+0.28	ผ่านดี
65	องค์การบริหารส่วนตำบลนาจิว	สังคม	98.60	+14.91	ผ่านดีเยี่ยม
66	องค์การบริหารส่วนตำบลบ้านม่วง	สังคม	95.84	-3.96	ผ่านดี
67	องค์การบริหารส่วนตำบลผาดัง	สังคม	92.70	-2.28	ผ่านดี
68	องค์การบริหารส่วนตำบลสังคม	สังคม	92.25	-3.89	ผ่านดี



ผลการประเมินคุณธรรมและความโปร่งใสในการดำเนินงานของหน่วยงานภาครัฐ
ประจำปีงบประมาณ พ.ศ. 2568
ประเภทองค์กรปกครองส่วนท้องถิ่น
พื้นที่ภาค 4
จังหวัดหนองบัวลำภู

ที่	หน่วยงาน	อำเภอ	คะแนน ITA 2568	เปรียบเทียบ ปีที่ผ่านมา	ระดับผลการประเมิน
1	องค์การบริหารส่วนจังหวัดหนองบัวลำภู	เมืองหนองบัวลำภู	99.07	+6.00	ผ่านดีเยี่ยม
2	เทศบาลเมืองหนองบัวลำภู	เมืองหนองบัวลำภู	95.05	+7.10	ผ่านดี
3	เทศบาลตำบลกุดดินจี่	นากลาง	96.65	+2.36	ผ่านดี
4	เทศบาลตำบลเก่าลอย	นากลาง	99.19	+17.38	ผ่านดีเยี่ยม
5	เทศบาลตำบลนากลาง	นากลาง	94.20	+12.09	ผ่านดี
6	เทศบาลตำบลนาหนองทุ่ม	นากลาง	97.58	+8.77	ผ่านดี
7	เทศบาลตำบลฝั่งแดง	นากลาง	98.95	+4.68	ผ่านดีเยี่ยม
8	เทศบาลตำบลนาเหล่า	นาวัง	93.80	+0.41	ผ่านดี
9	เทศบาลตำบลกุดคู่	โนนสัง	99.32	+18.03	ผ่านดีเยี่ยม
10	เทศบาลตำบลโนนสัง	โนนสัง	91.51	+8.26	ผ่านดี
11	เทศบาลตำบลบ้านค้อ	โนนสัง	97.64	+7.17	ผ่านดี
12	เทศบาลตำบลหนองเรือ	โนนสัง	98.70	+7.63	ผ่านดีเยี่ยม
13	เทศบาลตำบลนาคำไฮ	เมืองหนองบัวลำภู	92.69	+11.81	ผ่านดี
14	เทศบาลตำบลนามะเฟือง	เมืองหนองบัวลำภู	93.38	+36.16	ผ่านดี
15	เทศบาลตำบลหัวนา	เมืองหนองบัวลำภู	97.33	+10.83	ผ่านดี
16	เทศบาลตำบลจอมทอง	ศรีบุญเรือง	98.10	+3.86	ผ่านดีเยี่ยม
17	เทศบาลตำบลโนนสะอาด	ศรีบุญเรือง	97.81	+0.76	ผ่านดี
18	เทศบาลตำบลโนนสูงเปลือย	ศรีบุญเรือง	97.71	-0.46	ผ่านดีเยี่ยม
19	เทศบาลตำบลยางหล่อ	ศรีบุญเรือง	97.60	+9.15	ผ่านดีเยี่ยม
20	เทศบาลตำบลหนองแก	ศรีบุญเรือง	98.66	+11.51	ผ่านดีเยี่ยม
21	เทศบาลตำบลนาด่าน	สุวรรณคูหา	92.64	+4.67	ผ่านดี
22	เทศบาลตำบลนาดี	สุวรรณคูหา	96.87	+0.84	ผ่านดี
23	เทศบาลตำบลบ้านโคก	สุวรรณคูหา	96.23	-0.07	ผ่านดี
24	เทศบาลตำบลบุญทัน	สุวรรณคูหา	94.92	+3.97	ผ่านดี
25	เทศบาลตำบลสุวรรณคูหา	สุวรรณคูหา	97.75	+15.68	ผ่านดีเยี่ยม
26	องค์การบริหารส่วนตำบลกุดแห่	นากลาง	93.05	-4.83	ผ่านดี
27	องค์การบริหารส่วนตำบลคงสวรรค์	นากลาง	97.70	+4.11	ผ่านดีเยี่ยม
28	องค์การบริหารส่วนตำบลด่านช้าง	นากลาง	99.99	+1.93	ผ่านดีเยี่ยม
29	องค์การบริหารส่วนตำบลโนนเมือง	นากลาง	95.54	+12.17	ผ่านดี
30	องค์การบริหารส่วนตำบลอุทัยสวรรค์	นากลาง	98.16	+0.56	ผ่านดีเยี่ยม
31	องค์การบริหารส่วนตำบลเทพศิรี	นาวัง	95.82	+12.50	ผ่านดี
32	องค์การบริหารส่วนตำบลนาแก	นาวัง	99.13	+10.46	ผ่านดีเยี่ยม
33	องค์การบริหารส่วนตำบลนาเหล่า	นาวัง	99.17	+18.81	ผ่านดีเยี่ยม
34	องค์การบริหารส่วนตำบลวังทอง	นาวัง	96.82	+23.15	ผ่านดี
35	องค์การบริหารส่วนตำบลวังปลาป้อม	นาวัง	98.56	+3.82	ผ่านดีเยี่ยม
36	องค์การบริหารส่วนตำบลกุดคู่	โนนสัง	99.03	+8.91	ผ่านดี
37	องค์การบริหารส่วนตำบลโคกม่วง	โนนสัง	97.71	+12.83	ผ่านดีเยี่ยม
38	องค์การบริหารส่วนตำบลโคกใหญ่	โนนสัง	95.64	+8.19	ผ่านดี
39	องค์การบริหารส่วนตำบลนิคมพัฒนา	โนนสัง	96.09	+20.41	ผ่านดี
40	องค์การบริหารส่วนตำบลโนนเมือง	โนนสัง	98.97	+13.27	ผ่านดีเยี่ยม

ผลการประเมินคุณธรรมและความโปร่งใสในการดำเนินงานของหน่วยงานภาครัฐ (Integrity and Transparency Assessment: ITA)
ประจำปีงบประมาณ พ.ศ. 2568



ที่	หน่วยงาน	อำเภอ	คะแนน ITA 2568	เปรียบเทียบ ปีที่ผ่านมา	ระดับผลการประเมิน
41	องค์การบริหารส่วนตำบลบ้านถิ่น	โนนสัง	99.66	+4.90	ผ่านดีเยี่ยม
42	องค์การบริหารส่วนตำบลปางกู๋	โนนสัง	94.34	+7.80	ผ่านดี
43	องค์การบริหารส่วนตำบลกุดจิก	เมืองหนองบัวลำภู	97.74	+14.36	ผ่านดีเยี่ยม
44	องค์การบริหารส่วนตำบลชำใหญ่	เมืองหนองบัวลำภู	97.10	-2.86	ผ่านดี
45	องค์การบริหารส่วนตำบลนาคำไฮ	เมืองหนองบัวลำภู	99.29	+26.33	ผ่านดีเยี่ยม
46	องค์การบริหารส่วนตำบลนามะเือง	เมืองหนองบัวลำภู	98.16	+15.68	ผ่านดี
47	องค์การบริหารส่วนตำบลโนนขมิ้น	เมืองหนองบัวลำภู	97.35	+9.73	ผ่านดี
48	องค์การบริหารส่วนตำบลโนนทัน	เมืองหนองบัวลำภู	92.98	+8.11	ผ่าน
49	องค์การบริหารส่วนตำบลบ้านขาม	เมืองหนองบัวลำภู	99.32	+14.13	ผ่านดีเยี่ยม
50	องค์การบริหารส่วนตำบลบ้านพร้าว	เมืองหนองบัวลำภู	90.78	+11.68	ผ่าน
51	องค์การบริหารส่วนตำบลป่าไม้งาม	เมืองหนองบัวลำภู	99.69	+4.81	ผ่านดีเยี่ยม
52	องค์การบริหารส่วนตำบลหนองบัว	เมืองหนองบัวลำภู	95.59	+30.67	ผ่านดี
53	องค์การบริหารส่วนตำบลหนองกัญศูนย์	เมืองหนองบัวลำภู	94.42	+5.72	ผ่านดี
54	องค์การบริหารส่วนตำบลหนองสวรรค์	เมืองหนองบัวลำภู	99.30	+6.83	ผ่านดีเยี่ยม
55	องค์การบริหารส่วนตำบลหนองหัว	เมืองหนองบัวลำภู	97.61	+14.23	ผ่านดีเยี่ยม
56	องค์การบริหารส่วนตำบลกุดสะเทียน	ศรีบุญเรือง	96.53	+1.98	ผ่านดี
57	องค์การบริหารส่วนตำบลทรายทอง	ศรีบุญเรือง	97.52	+3.44	ผ่านดี
58	องค์การบริหารส่วนตำบลนาออก	ศรีบุญเรือง	99.66	+1.95	ผ่านดีเยี่ยม
59	องค์การบริหารส่วนตำบลโนนม่วง	ศรีบุญเรือง	96.01	+6.66	ผ่านดี
60	องค์การบริหารส่วนตำบลเมืองใหม่	ศรีบุญเรือง	99.80	+3.13	ผ่านดีเยี่ยม
61	องค์การบริหารส่วนตำบลศรีบุญเรือง	ศรีบุญเรือง	99.51	+19.60	ผ่านดีเยี่ยม
62	องค์การบริหารส่วนตำบลหนองกุงแก้ว	ศรีบุญเรือง	98.00	+12.47	ผ่านดีเยี่ยม
63	องค์การบริหารส่วนตำบลหนองบัวใต้	ศรีบุญเรือง	97.80	+5.93	ผ่านดีเยี่ยม
64	องค์การบริหารส่วนตำบลหันนางาม	ศรีบุญเรือง	94.18	+44.44	ผ่านดี
65	องค์การบริหารส่วนตำบลกุดผึ้ง	สุวรรณคูหา	93.05	+6.50	ผ่านดี
66	องค์การบริหารส่วนตำบลดงมะไฟ	สุวรรณคูหา	95.16	+4.04	ผ่านดี
67	องค์การบริหารส่วนตำบลนาสี	สุวรรณคูหา	95.49	-1.23	ผ่านดี
68	องค์การบริหารส่วนตำบลบ้านโคก	สุวรรณคูหา	99.90	+11.40	ผ่านดีเยี่ยม



ผลการประเมินคุณธรรมและความโปร่งใสในการดำเนินงานของหน่วยงานภาครัฐ
ประจำปีงบประมาณ พ.ศ. 2568
ประเภทองค์กรปกครองส่วนท้องถิ่น
พื้นที่ภาค 4
จังหวัดอุดรธานี

ที่	หน่วยงาน	อำเภอ	คะแนน ITA 2568	เปรียบเทียบกับปีที่ผ่านมา	ระดับผลการประเมิน
1	องค์การบริหารส่วนจังหวัดอุดรธานี	เมืองอุดรธานี	96.96	-0.66	ผ่านดี
2	เทศบาลนครอุดรธานี	เมืองอุดรธานี	94.07	+3.42	ผ่านดี
3	เทศบาลเมืองบ้านดุง	บ้านดุง	91.84	-1.91	ผ่าน
4	เทศบาลเมืองโนนสูง-น้ำคำ	เมืองอุดรธานี	90.89	-3.30	ผ่าน
5	เทศบาลเมืองหนองสำโรง	เมืองอุดรธานี	84.25	-12.44	ต้องปรับปรุง
6	เทศบาลตำบลกุดจับ	กุดจับ	88.25	-10.21	ผ่าน
7	เทศบาลตำบลเชียงเพ็ง	กุดจับ	96.01	-3.13	ผ่านดี
8	เทศบาลตำบลตาลเลียน	กุดจับ	80.04	-8.92	ต้องปรับปรุง
9	เทศบาลตำบลปะโค	กุดจับ	81.90	-8.42	ต้องปรับปรุง
10	เทศบาลตำบลเมืองเพีย	กุดจับ	94.99	+4.15	ผ่านดี
11	เทศบาลตำบลยางชุม	กุดจับ	90.79	+8.32	ผ่าน
12	เทศบาลตำบลสร้างก่อ	กุดจับ	93.55	-1.20	ผ่านดี
13	เทศบาลตำบลกวนพันดอน	กุมภวาปี	87.34	-1.24	ผ่าน
14	เทศบาลตำบลกุมภวาปี	กุมภวาปี	93.60	-2.63	ผ่านดี
15	เทศบาลตำบลเชียงแหวน	กุมภวาปี	91.50	-3.24	ผ่าน
16	เทศบาลตำบลแซแล	กุมภวาปี	88.01	+2.82	ผ่าน
17	เทศบาลตำบลปะโค	กุมภวาปี	83.10	-5.25	ต้องปรับปรุง
18	เทศบาลตำบลพันดอน	กุมภวาปี	96.43	-1.37	ผ่านดี
19	เทศบาลตำบลเวียงคำ	กุมภวาปี	89.05	-5.87	ผ่าน
20	เทศบาลตำบลหนองหัว	กุมภวาปี	93.38	+32.09	ผ่านดี
21	เทศบาลตำบลห้วยเก็ง	กุมภวาปี	88.78	+3.63	ผ่าน
22	เทศบาลตำบลกู่แก้ว	กู่แก้ว	90.73	-3.75	ผ่าน
23	เทศบาลตำบลคอนสาย	กู่แก้ว	93.80	-0.61	ผ่านดี
24	เทศบาลตำบลไชยวาน	ไชยวาน	93.64	-2.65	ผ่าน
25	เทศบาลตำบลโพนสูง	ไชยวาน	85.88	+0.35	ผ่าน
26	เทศบาลตำบลหนองแวงแก้มหอม	ไชยวาน	83.43	-6.33	ต้องปรับปรุง
27	เทศบาลตำบลทุ่งฝน	ทุ่งฝน	86.62	-9.48	ผ่าน
28	เทศบาลตำบลทุ่งใหญ่	ทุ่งฝน	85.94	-0.84	ผ่าน
29	เทศบาลตำบลนาูง	นาูง	88.34	-3.83	ผ่าน
30	เทศบาลตำบลโนนทอง	นาูง	93.82	-2.56	ผ่านดี
31	เทศบาลตำบลนาจิว	น้ำโสม	95.62	+17.39	ผ่านดี
32	เทศบาลตำบลน้ำโสม	น้ำโสม	97.20	+5.59	ผ่านดี
33	เทศบาลตำบลโนนสะอาด	โนนสะอาด	89.60	-7.45	ผ่านดี
34	เทศบาลตำบลหนองแวงโนนสะอาด	โนนสะอาด	88.19	-8.01	ผ่าน
35	เทศบาลตำบลกลางใหญ่	บ้านผือ	94.25	-4.56	ผ่านดี
36	เทศบาลตำบลคำบง	บ้านผือ	94.11	-4.89	ผ่านดี
37	เทศบาลตำบลบ้านผือ	บ้านผือ	93.70	+7.44	ผ่านดี
38	เทศบาลตำบลบ้านธาตุ	เพ็ญ	97.24	+4.45	ผ่านดี
39	เทศบาลตำบลเพ็ญ	เพ็ญ	86.16	-6.79	ผ่าน
40	เทศบาลตำบลนาข่า	เมืองอุดรธานี	93.00	-2.99	ผ่านดี

ผลการประเมินคุณธรรมและความโปร่งใสในการดำเนินงานของหน่วยงานภาครัฐ (Integrity and Transparency Assessment: ITA)
ประจำปีงบประมาณ พ.ศ. 2568



ที่	หน่วยงาน	อำเภอ	คะแนน ITA 2568	เปรียบเทียบ ปีที่ผ่านมา	ระดับผลการประเมิน
41	เทศบาลตำบลนิคมสงเคราะห์	เมืองอุดรธานี	77.03	-10.51	ต้องปรับปรุง
42	เทศบาลตำบลบ้านจั่น	เมืองอุดรธานี	88.84	+12.34	ผ่าน
43	เทศบาลตำบลบ้านดาด	เมืองอุดรธานี	95.15	+2.47	ผ่านดี
44	เทศบาลตำบลหนองขอนกว้าง	เมืองอุดรธานี	94.37	+0.26	ผ่านดี
45	เทศบาลตำบลหนองบัว	เมืองอุดรธานี	95.88	-3.21	ผ่านดี
46	เทศบาลตำบลหนองไผ่	เมืองอุดรธานี	91.44	+4.00	ผ่านดี
47	เทศบาลตำบลชะยาว	วังสามหมอ	97.49	+1.48	ผ่านดี
48	เทศบาลตำบลผาสุก	วังสามหมอ	92.23	+1.74	ผ่านดี
49	เทศบาลตำบลลำพันชาติ	วังสามหมอ	93.18	+7.47	ผ่านดี
50	เทศบาลตำบลวังสามหมอ	วังสามหมอ	90.80	-1.65	ผ่าน
51	เทศบาลตำบลหนองหญ้าไซ	วังสามหมอ	89.83	-0.42	ผ่าน
52	เทศบาลตำบลจำปี	ศรีธาตุ	86.66	-10.01	ผ่าน
53	เทศบาลตำบลบ้านโปร่ง	ศรีธาตุ	95.48	-0.01	ผ่านดี
54	เทศบาลตำบลศรีธาตุ	ศรีธาตุ	87.30	-0.52	ผ่าน
55	เทศบาลตำบลห้วยน้ำคำ	ศรีธาตุ	99.90	+0.52	ผ่านดีเยี่ยม
56	เทศบาลตำบลบ้านโคก	สร้างคอม	86.25	-3.13	ผ่าน
57	เทศบาลตำบลบ้านยวด	สร้างคอม	89.21	-3.42	ผ่านดี
58	เทศบาลตำบลสร้างคอม	สร้างคอม	90.80	+3.96	ผ่าน
59	เทศบาลตำบลกุดหมากไฟ	หนองวัวซอ	84.53	+11.21	ต้องปรับปรุง
60	เทศบาลตำบลโนนหวาย	หนองวัวซอ	89.59	-2.33	ผ่าน
61	เทศบาลตำบลภูผาแดง	หนองวัวซอ	87.93	+0.75	ผ่าน
62	เทศบาลตำบลหนองบัวบาน	หนองวัวซอ	94.47	+1.89	ผ่านดี
63	เทศบาลตำบลหนองวัวซอ	หนองวัวซอ	92.59	+1.95	ผ่านดี
64	เทศบาลตำบลอุ้มผาง	หนองวัวซอ	87.69	-1.27	ผ่าน
65	เทศบาลตำบลนาดี	หนองแสง	94.00	+0.11	ผ่านดี
66	เทศบาลตำบลแสงสว่าง	หนองแสง	99.54	+3.06	ผ่านดีเยี่ยม
67	เทศบาลตำบลโคกสูง	หนองหาน	89.74	-3.61	ผ่าน
68	เทศบาลตำบลบ้านเชียง	หนองหาน	92.91	-3.04	ผ่านดี
69	เทศบาลตำบลผักตบ	หนองหาน	95.57	+0.19	ผ่านดี
70	เทศบาลตำบลหนองไผ่	หนองหาน	94.89	+0.59	ผ่านดี
71	เทศบาลตำบลหนองเม็ก	หนองหาน	91.49	+0.51	ผ่านดี
72	เทศบาลตำบลหนองหาน	หนองหาน	94.18	+1.44	ผ่านดี
73	องค์การบริหารส่วนตำบลกุดจับ	กุดจับ	89.81	+0.66	ผ่าน
74	องค์การบริหารส่วนตำบลขอนแก่น	กุดจับ	86.48	-10.51	ผ่าน
75	องค์การบริหารส่วนตำบลตาลเตี้ย	กุดจับ	80.61	-11.33	ต้องปรับปรุง
76	องค์การบริหารส่วนตำบลสร้างก่อ	กุดจับ	82.54	-6.20	ต้องปรับปรุง
77	องค์การบริหารส่วนตำบลกุ่มกวางปี	กุ่มกวางปี	88.87	0.00	ผ่าน
78	องค์การบริหารส่วนตำบลคุดมไต้	กุ่มกวางปี	91.31	-2.43	ผ่าน
79	องค์การบริหารส่วนตำบลท่าลี่	กุ่มกวางปี	91.32	+0.65	ผ่าน
80	องค์การบริหารส่วนตำบลผาสุก	กุ่มกวางปี	83.58	-8.64	ต้องปรับปรุง
81	องค์การบริหารส่วนตำบลสี้อ	กุ่มกวางปี	88.41	-2.15	ผ่าน
82	องค์การบริหารส่วนตำบลเสอเพลอ	กุ่มกวางปี	91.92	-3.82	ผ่านดี
83	องค์การบริหารส่วนตำบลค้อใหญ่	กุ่มแก้ว	89.12	+2.31	ผ่าน
84	องค์การบริหารส่วนตำบลโนนทองอินทร์	กุ่มแก้ว	76.14	-11.29	ต้องปรับปรุง
85	องค์การบริหารส่วนตำบลคำเสา	ไชยวาน	90.04	+0.60	ผ่าน
86	องค์การบริหารส่วนตำบลหนองหลัก	ไชยวาน	96.29	-0.87	ผ่านดี
87	องค์การบริหารส่วนตำบลกุดคำ	ทุ่งฝน	90.87	-4.24	ผ่าน
88	องค์การบริหารส่วนตำบลนาขุมแสง	ทุ่งฝน	90.67	-6.59	ผ่าน
89	องค์การบริหารส่วนตำบลนาทม	ทุ่งฝน	90.40	+5.47	ผ่าน

ผลการประเมินคุณธรรมและความโปร่งใสในการดำเนินงานของหน่วยงานภาครัฐ (Integrity and Transparency Assessment: ITA) ประจำปีงบประมาณ พ.ศ. 2568



ที่	หน่วยงาน	อำเภอ	คะแนน ITA 2568	เปรียบเทียบกับปีที่ผ่านมา	ระดับผลการประเมิน
90	องค์การบริหารส่วนตำบลนาแค	นาขุขันธ์	88.50	-2.62	ผ่าน
91	องค์การบริหารส่วนตำบลบ้านก้อง	นาขุขันธ์	97.64	-0.26	ผ่านดีเยี่ยม
92	องค์การบริหารส่วนตำบลนาขัว	น้ำโสม	91.18	+1.36	ผ่าน
93	องค์การบริหารส่วนตำบลน้ำโสม	น้ำโสม	94.71	+1.66	ผ่านดี
94	องค์การบริหารส่วนตำบลบ้านหยวก	น้ำโสม	94.02	+21.97	ผ่านดี
95	องค์การบริหารส่วนตำบลศรีสำราญ	น้ำโสม	92.86	+3.08	ผ่านดี
96	องค์การบริหารส่วนตำบลสามัคคี	น้ำโสม	87.51	-4.46	ผ่าน
97	องค์การบริหารส่วนตำบลโสมเยี่ยม	น้ำโสม	91.34	+5.31	ผ่าน
98	องค์การบริหารส่วนตำบลหนองแวง	น้ำโสม	90.64	+3.10	ผ่านดี
99	องค์การบริหารส่วนตำบลโคกกลาง	โนนสะอาด	86.84	-6.80	ผ่าน
100	องค์การบริหารส่วนตำบลหมากงาม	โนนสะอาด	91.72	-2.83	ผ่าน
101	องค์การบริหารส่วนตำบลบุ่งแก้ว	โนนสะอาด	84.67	-1.32	ต้องปรับปรุง
102	องค์การบริหารส่วนตำบลโพธิ์ศรีสำราญ	โนนสะอาด	93.51	-1.43	ผ่านดี
103	องค์การบริหารส่วนตำบลหนองกุงศรี	โนนสะอาด	92.44	+10.76	ผ่าน
104	องค์การบริหารส่วนตำบลดงเย็น	บ้านดุง	94.20	+9.40	ผ่านดี
105	องค์การบริหารส่วนตำบลด่อนนาถับ	บ้านดุง	95.81	+1.16	ผ่านดี
106	องค์การบริหารส่วนตำบลนาคำ	บ้านดุง	88.12	-2.07	ผ่าน
107	องค์การบริหารส่วนตำบลนาโหม	บ้านดุง	91.26	-0.48	ผ่าน
108	องค์การบริหารส่วนตำบลบ้านจันทน์	บ้านดุง	90.76	-1.86	ผ่าน
109	องค์การบริหารส่วนตำบลบ้านชัย	บ้านดุง	92.05	+2.49	ผ่าน
110	องค์การบริหารส่วนตำบลบ้านดุง	บ้านดุง	90.04	+6.54	ผ่าน
111	องค์การบริหารส่วนตำบลบ้านดาด	บ้านดุง	91.04	-6.35	ผ่านดี
112	องค์การบริหารส่วนตำบลบ้านม่วง	บ้านดุง	96.37	+0.91	ผ่านดี
113	องค์การบริหารส่วนตำบลโพนสูง	บ้านดุง	90.31	-3.83	ผ่าน
114	องค์การบริหารส่วนตำบลวังทอง	บ้านดุง	83.34	-9.51	ต้องปรับปรุง
115	องค์การบริหารส่วนตำบลอ้อมกอ	บ้านดุง	97.03	+16.60	ผ่านดีเยี่ยม
116	องค์การบริหารส่วนตำบลข้าวสาร	บ้านฝือ	87.10	+2.02	ผ่าน
117	องค์การบริหารส่วนตำบลเขื่อน้ำ	บ้านฝือ	93.47	0.00	ผ่านดี
118	องค์การบริหารส่วนตำบลคำด้วง	บ้านฝือ	90.74	+4.73	ผ่าน
119	องค์การบริหารส่วนตำบลจำปาโมง	บ้านฝือ	88.11	-7.48	ผ่าน
120	องค์การบริหารส่วนตำบลโนนทอง	บ้านฝือ	92.48	+15.78	ผ่าน
121	องค์การบริหารส่วนตำบลบ้านค้อ	บ้านฝือ	92.28	+7.59	ผ่าน
122	องค์การบริหารส่วนตำบลบ้านฝือ	บ้านฝือ	81.11	+8.49	ต้องปรับปรุง
123	องค์การบริหารส่วนตำบลเมืองพาน	บ้านฝือ	88.68	0.00	ผ่าน
124	องค์การบริหารส่วนตำบลหนองแวง	บ้านฝือ	90.04	+3.90	ผ่าน
125	องค์การบริหารส่วนตำบลหนองหัวคู	บ้านฝือ	93.62	+3.49	ผ่านดี
126	องค์การบริหารส่วนตำบลหายโศก	บ้านฝือ	94.35	+1.10	ผ่านดี
127	องค์การบริหารส่วนตำบลนาม่วง	ประจักษ์ศิลปาคม	93.42	+2.91	ผ่านดี
128	องค์การบริหารส่วนตำบลห้วยสามพาด	ประจักษ์ศิลปาคม	99.39	+4.15	ผ่านดีเยี่ยม
129	องค์การบริหารส่วนตำบลอุ่มจาน	ประจักษ์ศิลปาคม	93.93	+1.47	ผ่านดี
130	องค์การบริหารส่วนตำบลคอนกลอย	พิบูลย์รักษ์	88.76	-4.12	ผ่าน
131	องค์การบริหารส่วนตำบลนาทราย	พิบูลย์รักษ์	88.09	+6.57	ผ่าน
132	องค์การบริหารส่วนตำบลบ้านแดง	พิบูลย์รักษ์	82.73	-5.14	ต้องปรับปรุง
133	องค์การบริหารส่วนตำบลโคกกลาง	เพ็ญ	84.32	-3.12	ต้องปรับปรุง
134	องค์การบริหารส่วนตำบลจอมศรี	เพ็ญ	84.30	-6.57	ต้องปรับปรุง
135	องค์การบริหารส่วนตำบลเชียงหวาง	เพ็ญ	88.84	-3.66	ผ่าน
136	องค์การบริหารส่วนตำบลเตาไห	เพ็ญ	84.19	-4.59	ต้องปรับปรุง
137	องค์การบริหารส่วนตำบลนาบัว	เพ็ญ	87.47	-4.58	ผ่าน
138	องค์การบริหารส่วนตำบลนาพุ	เพ็ญ	95.45	+3.41	ผ่านดี

ผลการประเมินคุณธรรมและความโปร่งใสในการดำเนินงานของหน่วยงานภาครัฐ (Integrity and Transparency Assessment: ITA) ประจำปีงบประมาณ พ.ศ. 2568



ที่	หน่วยงาน	อำเภอ	คะแนน ITA 2568	เปรียบเทียบ ปีที่ผ่านมา	ระดับผลการประเมิน
139	องค์การบริหารส่วนตำบลบ้านเหล่า	เพ็ญ	88.71	+6.04	ผ่าน
140	องค์การบริหารส่วนตำบลเพ็ญ	เพ็ญ	91.89	+3.07	ผ่าน
141	องค์การบริหารส่วนตำบลสร้างแป้น	เพ็ญ	87.44	+1.28	ผ่าน
142	องค์การบริหารส่วนตำบลสุ่มเฝ้า	เพ็ญ	94.65	-1.99	ผ่านดี
143	องค์การบริหารส่วนตำบลกุดสระ	เมืองอุดรธานี	92.95	+1.88	ผ่าน
144	องค์การบริหารส่วนตำบลโลกสะอาด	เมืองอุดรธานี	89.05	-7.22	ผ่าน
145	องค์การบริหารส่วนตำบลเชียงพิณ	เมืองอุดรธานี	90.42	-4.74	ผ่าน
146	องค์การบริหารส่วนตำบลเชียงยืน	เมืองอุดรธานี	90.54	+5.53	ผ่าน
147	องค์การบริหารส่วนตำบลนาแกว้าง	เมืองอุดรธานี	91.67	-2.25	ผ่าน
148	องค์การบริหารส่วนตำบลนาซ่า	เมืองอุดรธานี	91.99	-3.85	ผ่านดี
149	องค์การบริหารส่วนตำบลนาดี	เมืองอุดรธานี	97.00	-2.58	ผ่านดี
150	องค์การบริหารส่วนตำบลนิคมสงเคราะห์	เมืองอุดรธานี	93.77	+5.88	ผ่านดี
151	องค์การบริหารส่วนตำบลโนนสูง	เมืองอุดรธานี	88.86	-0.26	ผ่าน
152	องค์การบริหารส่วนตำบลบ้านขาว	เมืองอุดรธานี	85.88	-3.71	ผ่าน
153	องค์การบริหารส่วนตำบลบ้านจั่น	เมืองอุดรธานี	81.55	-15.08	ต้องปรับปรุง
154	องค์การบริหารส่วนตำบลสามพร้าว	เมืองอุดรธานี	92.47	-1.58	ผ่าน
155	องค์การบริหารส่วนตำบลหนองนาคำ	เมืองอุดรธานี	87.62	+10.40	ผ่าน
156	องค์การบริหารส่วนตำบลหนองไฮ	เมืองอุดรธานี	89.03	-2.78	ผ่าน
157	องค์การบริหารส่วนตำบลหม่ม	เมืองอุดรธานี	89.04	+4.86	ผ่าน
158	องค์การบริหารส่วนตำบลคำโคกสูง	วังสามหมอ	84.26	+6.82	ต้องปรับปรุง
159	องค์การบริหารส่วนตำบลหนองกุงทับม้า	วังสามหมอ	92.84	+5.96	ผ่านดี
160	องค์การบริหารส่วนตำบลตาตอง	ศรีธาตุ	95.78	-2.42	ผ่านดี
161	องค์การบริหารส่วนตำบลนาบุญ	ศรีธาตุ	88.89	-8.46	ผ่าน
162	องค์การบริหารส่วนตำบลศรีธาตุ	ศรีธาตุ	96.37	-1.33	ผ่านดี
163	องค์การบริหารส่วนตำบลหนองนกเขียน	ศรีธาตุ	86.13	-0.82	ผ่าน
164	องค์การบริหารส่วนตำบลเชียงดา	สร้างคอม	87.82	+2.88	ผ่าน
165	องค์การบริหารส่วนตำบลนาสะอาด	สร้างคอม	90.95	+2.95	ผ่าน
166	องค์การบริหารส่วนตำบลบ้านหินโงม	สร้างคอม	90.30	-1.40	ผ่าน
167	องค์การบริหารส่วนตำบลน้ำพัน	หนองวัวซอ	91.89	-2.66	ผ่านดี
168	องค์การบริหารส่วนตำบลหนองอ้อ	หนองวัวซอ	91.16	+4.64	ผ่าน
169	องค์การบริหารส่วนตำบลหมากหญ้า	หนองวัวซอ	89.20	-0.02	ผ่าน
170	องค์การบริหารส่วนตำบลทับกุง	หนองแสง	91.87	-1.40	ผ่านดี
171	องค์การบริหารส่วนตำบลแสงสว่าง	หนองแสง	95.55	+3.03	ผ่านดี
172	องค์การบริหารส่วนตำบลหนองแสง	หนองแสง	94.68	+1.15	ผ่านดี
173	องค์การบริหารส่วนตำบลดอนหายไถก	หนองหาน	86.02	-1.56	ผ่าน
174	องค์การบริหารส่วนตำบลบ้านเชียง	หนองหาน	89.05	-3.95	ผ่าน
175	องค์การบริหารส่วนตำบลบ้านยา	หนองหาน	97.04	+13.80	ผ่านดี
176	องค์การบริหารส่วนตำบลพังงู	หนองหาน	89.02	-3.28	ผ่าน
177	องค์การบริหารส่วนตำบลโพนงาม	หนองหาน	90.51	+4.55	ผ่าน
178	องค์การบริหารส่วนตำบลสร้อยพร้าว	หนองหาน	87.97	-7.10	ผ่าน
179	องค์การบริหารส่วนตำบลสะแบง	หนองหาน	94.72	+0.06	ผ่านดี
180	องค์การบริหารส่วนตำบลหนองสระปลา	หนองหาน	94.16	+3.88	ผ่านดี
181	องค์การบริหารส่วนตำบลหนองหาน	หนองหาน	97.99	-0.59	ผ่านดีเยี่ยม



ผลการประเมินคุณธรรมและความโปร่งใสในการดำเนินงานของหน่วยงานภาครัฐ
ประจำปีงบประมาณ พ.ศ. 2568
ประเภทองค์กรปกครองส่วนท้องถิ่น
พื้นที่ภาค 5
จังหวัดเชียงราย

ที่	หน่วยงาน	อำเภอ	คะแนน ITA 2568	เปรียบเทียบกับปีที่ผ่านมา	ระดับผลการประเมิน
1	องค์การบริหารส่วนจังหวัดเชียงราย	เมืองเชียงราย	94.71	+6.97	ผ่านดี
2	เทศบาลนครเชียงราย	เมืองเชียงราย	94.71	-4.00	ผ่านดี
3	เทศบาลตำบลบ้านด้าย	ขุนตาล	96.72	+7.50	ผ่านดี
4	เทศบาลตำบลป่าตาล	ขุนตาล	94.38	+5.38	ผ่านดี
5	เทศบาลตำบลยางฮอม	ขุนตาล	92.69	+5.98	ผ่าน
6	เทศบาลตำบลศรี้ง	เชียงของ	91.51	-0.30	ผ่าน
7	เทศบาลตำบลบุญเรือง	เชียงของ	92.18	-2.20	ผ่านดี
8	เทศบาลตำบลเวียง	เชียงของ	93.27	-2.35	ผ่านดี
9	เทศบาลตำบลเวียงเชียงของ	เชียงของ	95.33	+1.76	ผ่านดี
10	เทศบาลตำบลศรีดอนชัย	เชียงของ	97.59	+3.73	ผ่านดีเยี่ยม
11	เทศบาลตำบลสถาน	เชียงของ	94.46	+2.83	ผ่านดี
12	เทศบาลตำบลห้วยซ้อ	เชียงของ	94.21	+5.11	ผ่านดี
13	เทศบาลตำบลบ้านแซว	เชียงแสน	94.34	+2.24	ผ่านดี
14	เทศบาลตำบลแม่เงิน	เชียงแสน	92.87	-0.33	ผ่าน
15	เทศบาลตำบลโยนก	เชียงแสน	92.09	-0.03	ผ่าน
16	เทศบาลตำบลเวียง	เชียงแสน	93.63	-1.08	ผ่านดี
17	เทศบาลตำบลเวียงเชียงแสน	เชียงแสน	94.42	+1.51	ผ่านดี
18	เทศบาลตำบลจัว	เทิง	91.09	+0.11	ผ่าน
19	เทศบาลตำบลเชียงเคี่ยน	เทิง	96.99	-0.04	ผ่านดี
20	เทศบาลตำบลบ้านปล่อง	เทิง	92.86	-4.24	ผ่านดี
21	เทศบาลตำบลเวียงเทิง	เทิง	99.54	+3.88	ผ่านดีเยี่ยม
22	เทศบาลตำบลสันทรายงาม	เทิง	91.17	+1.94	ผ่านดี
23	เทศบาลตำบลหาว	เทิง	99.06	+3.26	ผ่านดีเยี่ยม
24	เทศบาลตำบลป่าแะ	ป่าแดด	98.40	+4.58	ผ่านดี
25	เทศบาลตำบลป่าแดด	ป่าแดด	93.34	+3.82	ผ่านดี
26	เทศบาลตำบลโรงช้าง	ป่าแดด	92.14	+5.10	ผ่านดี
27	เทศบาลตำบลศรีโพธิ์เงิน	ป่าแดด	86.47	+4.17	ผ่าน
28	เทศบาลตำบลสันมะค่า	ป่าแดด	91.06	+8.08	ผ่านดี
29	เทศบาลตำบลพญาเม็งราย	พญาเม็งราย	92.03	-2.60	ผ่านดี
30	เทศบาลตำบลเม็งราย	พญาเม็งราย	94.31	+5.47	ผ่านดี
31	เทศบาลตำบลไม้ยา	พญาเม็งราย	94.79	-0.57	ผ่านดี
32	เทศบาลตำบลเมืองพาน	พาน	90.05	-6.03	ผ่าน
33	เทศบาลตำบลสันมะเค็ด	พาน	89.65	-3.08	ผ่าน
34	เทศบาลตำบลดอยลาน	เมืองเชียงราย	91.85	+4.90	ผ่าน
35	เทศบาลตำบลดอยฮาง	เมืองเชียงราย	96.36	+10.62	ผ่านดี
36	เทศบาลตำบลท่าสาย	เมืองเชียงราย	91.10	-0.95	ผ่าน
37	เทศบาลตำบลท่าสุด	เมืองเชียงราย	89.63	-0.69	ผ่าน
38	เทศบาลตำบลนางแล	เมืองเชียงราย	94.17	+2.84	ผ่านดี
39	เทศบาลตำบลบ้านดู่	เมืองเชียงราย	99.91	+4.71	ผ่านดีเยี่ยม
40	เทศบาลตำบลป่าอ้อดอนชัย	เมืองเชียงราย	92.30	+0.09	ผ่านดี

ผลการประเมินคุณธรรมและความโปร่งใสในการดำเนินงานของหน่วยงานภาครัฐ (Integrity and Transparency Assessment: ITA)
ประจำปีงบประมาณ พ.ศ. 2568



ที่	หน่วยงาน	อำเภอ	คะแนน ITA 2568	เปรียบเทียบ ปีที่ผ่านมา	ระดับผลการประเมิน
41	เทศบาลตำบลแม่ยาว	เมืองเชียงราย	90.85	+4.25	ผ่าน
42	เทศบาลตำบลสันทราย	เมืองเชียงราย	94.90	+5.72	ผ่านดี
43	เทศบาลตำบลห้วยสัก	เมืองเชียงราย	93.82	-0.06	ผ่านดี
44	เทศบาลตำบลจันจว้า	แม่จัน	97.24	+4.08	ผ่านดี
45	เทศบาลตำบลท่าข้าวเปลือก	แม่จัน	96.11	+0.50	ผ่านดี
46	เทศบาลตำบลป่าซาง	แม่จัน	88.68	-0.17	ผ่าน
47	เทศบาลตำบลแม่คำ	แม่จัน	93.81	+0.98	ผ่านดี
48	เทศบาลตำบลแม่จัน	แม่จัน	97.93	+4.11	ผ่านดีเยี่ยม
49	เทศบาลตำบลแม่ไร่	แม่จัน	92.63	+2.77	ผ่านดี
50	เทศบาลตำบลสันทราย	แม่จัน	92.02	-1.33	ผ่านดี
51	เทศบาลตำบลสายน้ำคำ	แม่จัน	94.86	-1.83	ผ่านดี
52	เทศบาลตำบลดงมะตะ	แม่ลาว	89.43	+4.19	ผ่านดี
53	เทศบาลตำบลป่าก๋อคำ	แม่ลาว	96.43	+0.39	ผ่านดี
54	เทศบาลตำบลแม่ลาว	แม่ลาว	96.29	+3.36	ผ่าน
55	เทศบาลตำบลเจดีย์หลวง	แม่สรวย	95.50	+3.87	ผ่านดี
56	เทศบาลตำบลแม่สรวย	แม่สรวย	65.86	-19.98	ต้องปรับปรุงโดยด่วน
57	เทศบาลตำบลเวียงสรวย	แม่สรวย	92.75	+3.03	ผ่านดี
58	เทศบาลตำบลแม่สาย	แม่สาย	97.83	+6.05	ผ่านดี
59	เทศบาลตำบลแม่สายมิตรภาพ	แม่สาย	94.28	+1.88	ผ่าน
60	เทศบาลตำบลเวียงพางคำ	แม่สาย	91.69	+4.17	ผ่านดี
61	เทศบาลตำบลห้วยไคร้	แม่สาย	94.27	+7.84	ผ่านดี
62	เทศบาลตำบลท่าข้าม	เวียงแก่น	97.07	+5.36	ผ่านดี
63	เทศบาลตำบลม่วงยาย	เวียงแก่น	95.41	-2.88	ผ่านดี
64	เทศบาลตำบลห้วยยาว	เวียงแก่น	92.12	-5.60	ผ่าน
65	เทศบาลตำบลดอนศิลา	เวียงชัย	86.11	-5.06	ผ่าน
66	เทศบาลตำบลเมืองชุม	เวียงชัย	96.24	+3.61	ผ่านดี
67	เทศบาลตำบลเวียงชัย	เวียงชัย	97.31	+3.49	ผ่านดี
68	เทศบาลตำบลเวียงเหนือ	เวียงชัย	93.82	+0.81	ผ่านดี
69	เทศบาลตำบลสิริเวียงชัย	เวียงชัย	94.79	-0.99	ผ่าน
70	เทศบาลตำบลบ้านเหล่า	เวียงเชียงรุ้ง	97.27	+5.18	ผ่านดี
71	เทศบาลตำบลป่าจิว	เวียงป่าเป้า	98.10	-0.71	ผ่านดีเยี่ยม
72	เทศบาลตำบลแม่ชะงาน	เวียงป่าเป้า	92.20	-3.23	ผ่านดี
73	เทศบาลตำบลเวียงกาหลง	เวียงป่าเป้า	92.46	+5.48	ผ่าน
74	เทศบาลตำบลเวียงป่าเป้า	เวียงป่าเป้า	95.27	+16.73	ผ่านดี
75	องค์การบริหารส่วนตำบลต้า	ขุนตาล	93.56	+0.91	ผ่านดี
76	องค์การบริหารส่วนตำบลริมโขง	เชียงของ	96.19	+7.88	ผ่านดี
77	องค์การบริหารส่วนตำบลป่าสัก	เชียงแสน	94.42	+0.03	ผ่านดี
78	องค์การบริหารส่วนตำบลศรีดอนมูล	เชียงแสน	99.12	+3.64	ผ่านดี
79	องค์การบริหารส่วนตำบลโชคชัย	ดอยหลวง	94.09	+11.50	ผ่านดี
80	องค์การบริหารส่วนตำบลปงน้อย	ดอยหลวง	81.61	-9.51	ต้องปรับปรุง
81	องค์การบริหารส่วนตำบลหนองป่าก่อ	ดอยหลวง	88.63	-1.46	ผ่าน
82	องค์การบริหารส่วนตำบลดัดเต่า	เทิง	95.30	+6.15	ผ่านดี
83	องค์การบริหารส่วนตำบลปล้อง	เทิง	94.17	+21.03	ผ่านดี
84	องค์การบริหารส่วนตำบลแม่ลอย	เทิง	93.64	+1.52	ผ่านดี
85	องค์การบริหารส่วนตำบลเวียง	เทิง	94.73	+1.69	ผ่านดี
86	องค์การบริหารส่วนตำบลศรีดอนไชย	เทิง	95.10	+6.48	ผ่านดี
87	องค์การบริหารส่วนตำบลหนองแรด	เทิง	93.39	+4.24	ผ่านดี
88	องค์การบริหารส่วนตำบลหาดคว้น	พญาเม็งราย	95.54	+3.18	ผ่านดี
89	องค์การบริหารส่วนตำบลแม่ต้า	พญาเม็งราย	92.83	+5.67	ผ่านดี

ผลการประเมินคุณธรรมและความโปร่งใสในการดำเนินงานของหน่วยงานภาครัฐ (Integrity and Transparency Assessment: ITA) ประจำปีงบประมาณ พ.ศ. 2568



ที่	หน่วยงาน	อำเภอ	คะแนน ITA 2568	เปรียบเทียบ ปีที่ผ่านมา	ระดับผลการประเมิน
90	องค์การบริหารส่วนตำบลแม่เปา	พญาเม็งราย	97.46	+1.56	ผ่านดี
91	องค์การบริหารส่วนตำบลเจริญเมือง	พาน	94.45	-0.92	ผ่านดี
92	องค์การบริหารส่วนตำบลดอยงาม	พาน	91.45	-4.96	ผ่าน
93	องค์การบริหารส่วนตำบลทรายขาว	พาน	90.88	+0.34	ผ่านดี
94	องค์การบริหารส่วนตำบลทานตะวัน	พาน	98.85	+7.33	ผ่านดีเยี่ยม
95	องค์การบริหารส่วนตำบลธารทอง	พาน	99.35	+4.72	ผ่านดีเยี่ยม
96	องค์การบริหารส่วนตำบลป่าหุ่ง	พาน	97.52	+0.24	ผ่านดีเยี่ยม
97	องค์การบริหารส่วนตำบลม่วงคำ	พาน	94.97	+0.57	ผ่านดี
98	องค์การบริหารส่วนตำบลเมืองพาน	พาน	92.54	+4.52	ผ่านดี
99	องค์การบริหารส่วนตำบลแม่เย็น	พาน	97.99	+3.59	ผ่านดี
100	องค์การบริหารส่วนตำบลแม่ฮ้อ	พาน	97.28	+0.92	ผ่านดี
101	องค์การบริหารส่วนตำบลเวียงห้า	พาน	97.96	+0.61	ผ่านดีเยี่ยม
102	องค์การบริหารส่วนตำบลสันกลาง	พาน	96.26	+1.41	ผ่านดี
103	องค์การบริหารส่วนตำบลสันติสุข	พาน	89.83	-0.18	ผ่านดี
104	องค์การบริหารส่วนตำบลห้วยงิ้ว	พาน	94.98	+0.63	ผ่านดี
105	องค์การบริหารส่วนตำบลแม่กรณ์	เมืองเชียงราย	96.22	+5.57	ผ่าน
106	องค์การบริหารส่วนตำบลแม่ข้าวต้ม	เมืองเชียงราย	97.12	+6.39	ผ่านดี
107	องค์การบริหารส่วนตำบลรอบเวียง	เมืองเชียงราย	89.78	+0.46	ผ่าน
108	องค์การบริหารส่วนตำบลลริมกก	เมืองเชียงราย	95.20	+3.86	ผ่านดี
109	องค์การบริหารส่วนตำบลห้วยชมพู	เมืองเชียงราย	93.02	-3.71	ผ่าน
110	องค์การบริหารส่วนตำบลจอมสวรรค์	แม่จัน	95.28	+0.54	ผ่านดี
111	องค์การบริหารส่วนตำบลป่าตึง	แม่จัน	98.80	+8.44	ผ่านดี
112	องค์การบริหารส่วนตำบลแม่จัน	แม่จัน	92.19	+3.77	ผ่านดี
113	องค์การบริหารส่วนตำบลศรีคำ	แม่จัน	92.88	+4.39	ผ่านดี
114	องค์การบริหารส่วนตำบลสันทราย	แม่จัน	96.76	+4.77	ผ่านดี
115	องค์การบริหารส่วนตำบลเทอดไทย	แม่ฟ้าหลวง	94.09	+4.62	ผ่านดี
116	องค์การบริหารส่วนตำบลแม่ฟ้าหลวง	แม่ฟ้าหลวง	81.32	-7.32	ต้องปรับปรุง
117	องค์การบริหารส่วนตำบลแม่สลองนอก	แม่ฟ้าหลวง	94.80	+0.72	ผ่านดี
118	องค์การบริหารส่วนตำบลแม่สลองใน	แม่ฟ้าหลวง	97.35	+2.92	ผ่านดี
119	องค์การบริหารส่วนตำบลจอมหมอกแก้ว	แม่ลาว	88.60	-0.72	ผ่านดี
120	องค์การบริหารส่วนตำบลบัวสลี	แม่ลาว	95.34	+4.81	ผ่าน
121	องค์การบริหารส่วนตำบลปากอ่า	แม่ลาว	95.42	+3.73	ผ่านดี
122	องค์การบริหารส่วนตำบลโป่งแพร่	แม่ลาว	94.88	+6.98	ผ่านดี
123	องค์การบริหารส่วนตำบลเจดีย์หลวง	แม่สรวย	97.09	+12.58	ผ่านดี
124	องค์การบริหารส่วนตำบลท่าก้อ	แม่สรวย	97.05	+1.81	ผ่านดี
125	องค์การบริหารส่วนตำบลป่าแดด	แม่สรวย	97.95	+3.66	ผ่านดี
126	องค์การบริหารส่วนตำบลแม่พริก	แม่สรวย	96.28	+14.74	ผ่านดี
127	องค์การบริหารส่วนตำบลลาวี	แม่สรวย	81.89	-8.18	ต้องปรับปรุง
128	องค์การบริหารส่วนตำบลศรีถ้อย	แม่สรวย	92.19	-0.81	ผ่าน
129	องค์การบริหารส่วนตำบลเกาะช้าง	แม่สาย	97.91	+9.81	ผ่านดี
130	องค์การบริหารส่วนตำบลบ้านด้าย	แม่สาย	95.05	+2.00	ผ่านดี
131	องค์การบริหารส่วนตำบลโป่งงาม	แม่สาย	94.74	+5.07	ผ่านดี
132	องค์การบริหารส่วนตำบลโป่งผา	แม่สาย	94.54	-0.81	ผ่านดี
133	องค์การบริหารส่วนตำบลศรีเมืองชุม	แม่สาย	99.98	+2.02	ผ่านดีเยี่ยม
134	องค์การบริหารส่วนตำบลห้วยไคร้	แม่สาย	93.32	+5.35	ผ่านดี
135	องค์การบริหารส่วนตำบลปอ	เวียงแก่น	95.68	+3.28	ผ่านดี
136	องค์การบริหารส่วนตำบลนางาม	เวียงชัย	95.56	+4.96	ผ่านดี
137	องค์การบริหารส่วนตำบลดงมหาวัน	เวียงเชียงรุ้ง	92.34	+2.57	ผ่านดี
138	องค์การบริหารส่วนตำบลทุ่งก่อ	เวียงเชียงรุ้ง	99.59	+8.01	ผ่านดีเยี่ยม

ผลการประเมินคุณธรรมและความโปร่งใสในการดำเนินงานของหน่วยงานภาครัฐ (Integrity and Transparency Assessment: ITA) ประจำปีงบประมาณ พ.ศ. 2568



ที่	หน่วยงาน	อำเภอ	คะแนน ITA 2568	เปรียบเทียบกับปีที่ผ่านมา	ระดับผลการประเมิน
139	องค์การบริหารส่วนตำบลป่าซาง	เวียงเชียงรุ้ง	95.44	+5.65	ผ่านดี
140	องค์การบริหารส่วนตำบลบ้านโป่ง	เวียงป่าเป้า	95.34	+1.09	ผ่านดี
141	องค์การบริหารส่วนตำบลแม่เจดีย์	เวียงป่าเป้า	92.00	-1.92	ผ่านดี
142	องค์การบริหารส่วนตำบลแม่เจดีย์ใหม่	เวียงป่าเป้า	98.18	+7.64	ผ่านดี
143	องค์การบริหารส่วนตำบลเวียง	เวียงป่าเป้า	99.20	+2.88	ผ่านดีเยี่ยม
144	องค์การบริหารส่วนตำบลสันสลี	เวียงป่าเป้า	92.53	-3.27	ผ่าน



ผลการประเมินคุณธรรมและความโปร่งใสในการดำเนินงานของหน่วยงานภาครัฐ
ประจำปีงบประมาณ พ.ศ. 2568
ประเภทองค์กรปกครองส่วนท้องถิ่น
พื้นที่ภาค 5
จังหวัดเชียงใหม่

ที่	หน่วยงาน	อำเภอ	คะแนน ITA 2568	เปรียบเทียบกับปีที่ผ่านมา	ระดับผลการประเมิน
1	องค์การบริหารส่วนจังหวัดเชียงใหม่	เมืองเชียงใหม่	99.55	+0.52	ผ่านดีเยี่ยม
2	เทศบาลนครเชียงใหม่	เมืองเชียงใหม่	98.81	-0.66	ผ่านดีเยี่ยม
3	เทศบาลเมืองแม่เหียะ	เมืองเชียงใหม่	96.35	-1.43	ผ่านดี
4	เทศบาลเมืองสุเทพ	เมืองเชียงใหม่	90.14	+1.85	ผ่าน
5	เทศบาลเมืองเมืองแกนพัฒนา	แม่แตง	90.89	+0.25	ผ่าน
6	เทศบาลเมืองดอนแก้ว	แม่ริม	96.58	+1.76	ผ่านดี
7	เทศบาลเมืองดั้นเป่า	สันกำแพง	94.30	-1.56	ผ่านดี
8	เทศบาลเมืองแม่โจ้	สันทราย	98.64	+1.04	ผ่านดีเยี่ยม
9	เทศบาลตำบลจอมทอง	จอมทอง	99.30	+4.38	ผ่านดีเยี่ยม
10	เทศบาลตำบลดอยแก้ว	จอมทอง	97.20	+0.45	ผ่านดี
11	เทศบาลตำบลบ้านแปะ	จอมทอง	98.36	-1.37	ผ่านดี
12	เทศบาลตำบลบ้านหลวง	จอมทอง	98.23	+0.43	ผ่านดีเยี่ยม
13	เทศบาลตำบลแม่สอย	จอมทอง	94.81	+0.05	ผ่านดี
14	เทศบาลตำบลสบเตี๊ยะ	จอมทอง	95.88	+0.74	ผ่านดี
15	เทศบาลตำบลเชียงดาว	เชียงดาว	92.47	-1.15	ผ่านดี
16	เทศบาลตำบลทุ่งข้าวพวง	เชียงดาว	99.74	+1.96	ผ่านดีเยี่ยม
17	เทศบาลตำบลปิงโค้ง	เชียงดาว	98.00	+0.27	ผ่านดีเยี่ยม
18	เทศบาลตำบลพระธาตุปู่ก่า	เชียงดาว	97.26	-2.12	ผ่านดี
19	เทศบาลตำบลเมืองงาย	เชียงดาว	97.61	-0.12	ผ่านดีเยี่ยม
20	เทศบาลตำบลเมืองนะ	เชียงดาว	93.45	+6.05	ผ่านดี
21	เทศบาลตำบลแม่นะ	เชียงดาว	94.68	-0.02	ผ่านดี
22	เทศบาลตำบลไชยปราการ	ไชยปราการ	97.92	+0.23	ผ่านดี
23	เทศบาลตำบลหนองบัว	ไชยปราการ	91.51	-0.28	ผ่านดี
24	เทศบาลตำบลท่าเตือ-มิดกา	ดอยเต่า	95.10	-2.84	ผ่านดี
25	เทศบาลตำบลเชิงคอย	ดอยสะเก็ด	99.67	+1.78	ผ่านดีเยี่ยม
26	เทศบาลตำบลดอยสะเก็ด	ดอยสะเก็ด	95.70	+0.08	ผ่านดี
27	เทศบาลตำบลตลาดขวัญ	ดอยสะเก็ด	94.07	+3.06	ผ่านดี
28	เทศบาลตำบลตลาดใหญ่	ดอยสะเก็ด	98.73	+2.83	ผ่านดีเยี่ยม
29	เทศบาลตำบลป่าป้อง	ดอยสะเก็ด	95.37	-0.28	ผ่านดี
30	เทศบาลตำบลป่าเมี่ยง	ดอยสะเก็ด	96.60	+0.72	ผ่านดี
31	เทศบาลตำบลแม่คือ	ดอยสะเก็ด	93.93	-2.99	ผ่านดี
32	เทศบาลตำบลแม่โป่ง	ดอยสะเก็ด	97.59	+1.81	ผ่านดีเยี่ยม
33	เทศบาลตำบลแม่ฮ้อยเงิน	ดอยสะเก็ด	97.69	+1.07	ผ่านดีเยี่ยม
34	เทศบาลตำบลลงเหนือ	ดอยสะเก็ด	93.99	+39.87	ผ่านดี
35	เทศบาลตำบลสง่าบ้าน	ดอยสะเก็ด	97.42	+2.10	ผ่านดีเยี่ยม
36	เทศบาลตำบลสันปูเลย	ดอยสะเก็ด	93.95	-0.54	ผ่านดี
37	เทศบาลตำบลสำราญราษฎร์	ดอยสะเก็ด	96.29	+42.26	ผ่านดี
38	เทศบาลตำบลยางคราม	ดอยหล่อ	96.46	-0.15	ผ่านดีเยี่ยม
39	เทศบาลตำบลสองแคว	ดอยหล่อ	96.68	-2.38	ผ่านดี
40	เทศบาลตำบลสันติสุข	ดอยหล่อ	98.76	+3.95	ผ่านดีเยี่ยม

ผลการประเมินคุณธรรมและความโปร่งใสในการดำเนินงานของหน่วยงานภาครัฐ (Integrity and Transparency Assessment: ITA)
ประจำปีงบประมาณ พ.ศ. 2568



ที่	หน่วยงาน	อำเภอ	คะแนน ITA 2568	เปรียบเทียบ ปีที่ผ่านมา	ระดับผลการประเมิน
41	เทศบาลตำบลบ้านแม่ข่า	ฝาง	96.61	+3.34	ผ่านดี
42	เทศบาลตำบลแม่ข่า	ฝาง	94.85	-0.77	ผ่านดี
43	เทศบาลตำบลเวียงฝาง	ฝาง	94.19	-1.91	ผ่านดี
44	เทศบาลตำบลสันทราย	ฝาง	99.54	+2.14	ผ่านดีเยี่ยม
45	เทศบาลตำบลน้ำแพร่	พร้าว	97.59	+3.23	ผ่านดีเยี่ยม
46	เทศบาลตำบลบ้านโป่ง	พร้าว	97.90	+1.56	ผ่านดี
47	เทศบาลตำบลป่าตุ่ม	พร้าว	97.41	+4.10	ผ่านดี
48	เทศบาลตำบลป่าใหม่	พร้าว	90.44	-5.15	ผ่าน
49	เทศบาลตำบลแม่ปิ้ง	พร้าว	98.34	-0.40	ผ่านดี
50	เทศบาลตำบลเวียงพร้าว	พร้าว	99.06	+1.28	ผ่านดี
51	เทศบาลตำบลช้างเผือก	เมืองเชียงใหม่	96.87	+5.63	ผ่านดี
52	เทศบาลตำบลท่าศาลา	เมืองเชียงใหม่	90.82	-0.87	ผ่านดี
53	เทศบาลตำบลป่าแดด	เมืองเชียงใหม่	97.52	-2.36	ผ่านดี
54	เทศบาลตำบลฟ้าฮ่าม	เมืองเชียงใหม่	95.41	-0.28	ผ่านดี
55	เทศบาลตำบลสันผีเสื้อ	เมืองเชียงใหม่	94.85	+0.51	ผ่านดี
56	เทศบาลตำบลหนองป่าครั่ง	เมืองเชียงใหม่	93.56	+4.01	ผ่านดี
57	เทศบาลตำบลหนองหอย	เมืองเชียงใหม่	98.09	-0.72	ผ่านดีเยี่ยม
58	เทศบาลตำบลท่าผา	แม่แจ่ม	94.64	-1.76	ผ่านดี
59	เทศบาลตำบลแม่แจ่ม	แม่แจ่ม	94.83	-3.28	ผ่านดี
60	เทศบาลตำบลจอมแจ้ง	แม่แตง	95.21	+4.28	ผ่านดี
61	เทศบาลตำบลแม่แตง	แม่แตง	94.38	+1.49	ผ่านดี
62	เทศบาลตำบลแม่หอพระ	แม่แตง	96.84	-2.44	ผ่านดี
63	เทศบาลตำบลสันมหาพน	แม่แตง	92.67	+0.04	ผ่าน
64	เทศบาลตำบลอินทิล	แม่แตง	98.39	+1.84	ผ่านดี
65	เทศบาลตำบลชี้เหล็ก	แม่ริม	99.89	+0.89	ผ่านดีเยี่ยม
66	เทศบาลตำบลแม่ริม	แม่ริม	97.33	+1.27	ผ่านดี
67	เทศบาลตำบลแม่แรม	แม่ริม	99.96	+0.10	ผ่านดีเยี่ยม
68	เทศบาลตำบลริมเหนือ	แม่ริม	97.74	-1.87	ผ่านดี
69	เทศบาลตำบลสันโป่ง	แม่ริม	98.76	+1.73	ผ่านดีเยี่ยม
70	เทศบาลตำบลเหมืองแก้ว	แม่ริม	98.79	+2.33	ผ่านดี
71	เทศบาลตำบลแม่วาง	แม่วาง	98.11	-1.12	ผ่านดี
72	เทศบาลตำบลแม่ฮาย	แม่ฮาย	99.19	+0.04	ผ่านดีเยี่ยม
73	เทศบาลตำบลแสนไห	เวียงแหง	99.48	+0.56	ผ่านดีเยี่ยม
74	เทศบาลตำบลสะเมิงใต้	สะเมิง	90.87	-7.33	ผ่านดี
75	เทศบาลตำบลบวกค้าง	สันกำแพง	99.00	-0.70	ผ่านดีเยี่ยม
76	เทศบาลตำบลแม่ปู้คา	สันกำแพง	99.37	+6.44	ผ่านดีเยี่ยม
77	เทศบาลตำบลสันกลาง	สันกำแพง	97.98	+3.13	ผ่านดี
78	เทศบาลตำบลสันกำแพง	สันกำแพง	98.24	+0.35	ผ่านดีเยี่ยม
79	เทศบาลตำบลห้วยทราย	สันกำแพง	96.88	-1.48	ผ่านดีเยี่ยม
80	เทศบาลตำบลออนใต้	สันกำแพง	97.96	+0.87	ผ่านดีเยี่ยม
81	เทศบาลตำบลเจดีย์แม่ครัว	สันทราย	93.03	+0.85	ผ่านดี
82	เทศบาลตำบลป่าไผ่	สันทราย	99.56	+1.47	ผ่านดีเยี่ยม
83	เทศบาลตำบลเมืองเสี้ยน	สันทราย	98.30	+4.67	ผ่านดีเยี่ยม
84	เทศบาลตำบลแม่แฝก	สันทราย	90.28	-0.11	ผ่านดี
85	เทศบาลตำบลสันทรายหลวง	สันทราย	98.14	+0.01	ผ่านดีเยี่ยม
86	เทศบาลตำบลสันนาเม็ง	สันทราย	96.38	+0.36	ผ่านดี
87	เทศบาลตำบลสันป่าเปา	สันทราย	97.55	-0.11	ผ่านดี
88	เทศบาลตำบลสันพระเนตร	สันทราย	97.73	+0.27	ผ่านดี
89	เทศบาลตำบลหนองจ่อม	สันทราย	99.38	+6.10	ผ่านดีเยี่ยม

ผลการประเมินคุณธรรมและความโปร่งใสในการดำเนินงานของหน่วยงานภาครัฐ (Integrity and Transparency Assessment: ITA) ประจำปีงบประมาณ พ.ศ. 2568



ที่	หน่วยงาน	อำเภอ	คะแนน ITA 2568	เปรียบเทียบกับปีที่ผ่านมา	ระดับผลการประเมิน
90	เทศบาลตำบลหนองหาร	สันทราย	96.73	+1.49	ผ่านดี
91	เทศบาลตำบลหนองแห้ง	สันทราย	98.00	-0.74	ผ่านดีเยี่ยม
92	เทศบาลตำบลทุ่งต้อม	สันป่าตอง	99.60	+0.28	ผ่านดีเยี่ยม
93	เทศบาลตำบลทุ่งสะโตก	สันป่าตอง	99.50	+1.63	ผ่านดีเยี่ยม
94	เทศบาลตำบลบ้านกลาง	สันป่าตอง	95.64	+1.87	ผ่านดี
95	เทศบาลตำบลบ้านแม่	สันป่าตอง	97.85	+1.05	ผ่านดี
96	เทศบาลตำบลยี่หว้า	สันป่าตอง	97.86	-1.57	ผ่านดีเยี่ยม
97	เทศบาลตำบลสันป่าตอง	สันป่าตอง	97.68	-1.67	ผ่านดีเยี่ยม
98	เทศบาลตำบลขัวมุง	สารภี	99.72	+0.48	ผ่านดีเยี่ยม
99	เทศบาลตำบลชมพู	สารภี	94.74	+1.95	ผ่านดี
100	เทศบาลตำบลไชยสถาน	สารภี	96.05	+2.78	ผ่าน
101	เทศบาลตำบลดอนแก้ว	สารภี	95.67	-2.17	ผ่านดี
102	เทศบาลตำบลท่ากว้าง	สารภี	99.38	+2.35	ผ่านดีเยี่ยม
103	เทศบาลตำบลท่าวังศาล	สารภี	94.65	-0.63	ผ่าน
104	เทศบาลตำบลปาง	สารภี	96.27	-2.43	ผ่านดี
105	เทศบาลตำบลยางเนิ้ง	สารภี	99.62	+0.34	ผ่านดีเยี่ยม
106	เทศบาลตำบลสันทรายงามหวงศ์	สารภี	99.97	+0.08	ผ่านดีเยี่ยม
107	เทศบาลตำบลสารภี	สารภี	91.61	-0.57	ผ่าน
108	เทศบาลตำบลหนองผึ้ง	สารภี	98.41	+1.76	ผ่านดีเยี่ยม
109	เทศบาลตำบลหนองแฝก	สารภี	98.05	-0.08	ผ่านดีเยี่ยม
110	เทศบาลตำบลน้ำแพร่พัฒนา	หางดง	98.65	+0.41	ผ่านดีเยี่ยม
111	เทศบาลตำบลบ้านปาง	หางดง	95.72	+0.98	ผ่านดี
112	เทศบาลตำบลบ้านแหวน	หางดง	93.97	+0.28	ผ่านดี
113	เทศบาลตำบลแม่ท่าช้าง	หางดง	93.93	-3.77	ผ่านดี
114	เทศบาลตำบลสันผักหวาน	หางดง	99.50	+0.18	ผ่านดีเยี่ยม
115	เทศบาลตำบลหนองแก้ว	หางดง	95.57	-0.16	ผ่านดี
116	เทศบาลตำบลหนองควาย	หางดง	98.11	+1.14	ผ่านดี
117	เทศบาลตำบลหนองตองพัฒนา	หางดง	94.58	-3.02	ผ่านดี
118	เทศบาลตำบลหางดง	หางดง	98.83	-0.20	ผ่านดี
119	เทศบาลตำบลหารแก้ว	หางดง	98.98	+0.81	ผ่านดีเยี่ยม
120	เทศบาลตำบลลอมก้อ	อมก้อ	96.69	+3.91	ผ่านดี
121	เทศบาลตำบลท่าข้าม	ฮอด	97.63	-0.67	ผ่านดีเยี่ยม
122	เทศบาลตำบลบ่อหลวง	ฮอด	99.43	+1.76	ผ่านดีเยี่ยม
123	เทศบาลตำบลบ้านศาล	ฮอด	97.70	+1.39	ผ่านดีเยี่ยม
124	องค์การบริหารส่วนตำบลแจ่มหลวง	กัลยาณิวัฒนา	99.64	+0.97	ผ่านดีเยี่ยม
125	องค์การบริหารส่วนตำบลบ้านจันทร์	กัลยาณิวัฒนา	98.74	+0.07	ผ่านดี
126	องค์การบริหารส่วนตำบลแม่แคด	กัลยาณิวัฒนา	97.13	-1.45	ผ่านดี
127	องค์การบริหารส่วนตำบลข่วงเปา	จอมทอง	94.35	-3.25	ผ่านดี
128	องค์การบริหารส่วนตำบลเชียงดาว	เชียงดาว	92.20	-4.35	ผ่านดี
129	องค์การบริหารส่วนตำบลเมืองคอง	เชียงดาว	96.09	+1.58	ผ่านดี
130	องค์การบริหารส่วนตำบลแม่ทะลบ	ไชยปราการ	93.16	+3.04	ผ่าน
131	องค์การบริหารส่วนตำบลศรีดงเย็น	ไชยปราการ	97.59	-0.40	ผ่านดีเยี่ยม
132	องค์การบริหารส่วนตำบลคอยเต่า	คอยเต่า	98.57	+3.65	ผ่านดี
133	องค์การบริหารส่วนตำบลท่าเตี๋ย	คอยเต่า	98.46	+0.61	ผ่านดี
134	องค์การบริหารส่วนตำบลลงตัน	คอยเต่า	93.18	+3.41	ผ่านดี
135	องค์การบริหารส่วนตำบลบ้านแอ่น	คอยเต่า	97.47	+2.10	ผ่านดี
136	องค์การบริหารส่วนตำบลโป่งทุ่ง	คอยเต่า	89.70	-4.45	ผ่าน
137	องค์การบริหารส่วนตำบลเทพเสด็จ	คอยสะเท็ด	100.00	+0.22	ผ่านดีเยี่ยม
138	องค์การบริหารส่วนตำบลคอยหล่อ	คอยหล่อ	97.46	+3.41	ผ่านดี

ผลการประเมินคุณธรรมและความโปร่งใสในการดำเนินงานของหน่วยงานภาครัฐ (Integrity and Transparency Assessment: ITA) ประจำปีงบประมาณ พ.ศ. 2568



ที่	หน่วยงาน	อำเภอ	คะแนน ITA 2568	เปรียบเทียบกับปีที่ผ่านมา	ระดับผลการประเมิน
139	องค์การบริหารส่วนตำบลโป่งน้ำร้อน	ฝาง	99.78	+5.28	ผ่านดีเยี่ยม
140	องค์การบริหารส่วนตำบลม่อนปิ่น	ฝาง	99.71	-0.09	ผ่านดีเยี่ยม
141	องค์การบริหารส่วนตำบลแม่คะ	ฝาง	99.85	+0.09	ผ่านดีเยี่ยม
142	องค์การบริหารส่วนตำบลแม่ฮอน	ฝาง	98.48	+2.05	ผ่านดีเยี่ยม
143	องค์การบริหารส่วนตำบลแม่ฮูน	ฝาง	97.50	-1.23	ผ่านดี
144	องค์การบริหารส่วนตำบลเวียง	ฝาง	99.81	+0.16	ผ่านดีเยี่ยม
145	องค์การบริหารส่วนตำบลเขื่อนผาก	พร้าว	99.55	+5.72	ผ่านดีเยี่ยม
146	องค์การบริหารส่วนตำบลแม่แวน	พร้าว	96.59	+1.45	ผ่านดี
147	องค์การบริหารส่วนตำบลสันทราย	พร้าว	80.45	-9.93	ต้องปรับปรุง
148	องค์การบริหารส่วนตำบลโหล่งขอด	พร้าว	99.79	+1.42	ผ่านดีเยี่ยม
149	องค์การบริหารส่วนตำบลช้างเผือก	เมืองเชียงใหม่	99.19	+6.26	ผ่านดีเยี่ยม
150	องค์การบริหารส่วนตำบลกองแขก	แม่แจ่ม	99.93	+1.88	ผ่านดีเยี่ยม
151	องค์การบริหารส่วนตำบลช่างเคิ่ง	แม่แจ่ม	97.35	-0.19	ผ่านดี
152	องค์การบริหารส่วนตำบลบ้านทับ	แม่แจ่ม	93.87	-2.24	ผ่านดี
153	องค์การบริหารส่วนตำบลปางหินฝน	แม่แจ่ม	98.90	+8.17	ผ่านดี
154	องค์การบริหารส่วนตำบลแม่जार	แม่แจ่ม	98.28	+0.24	ผ่านดีเยี่ยม
155	องค์การบริหารส่วนตำบลแม่ศึก	แม่แจ่ม	88.80	-6.23	ผ่าน
156	องค์การบริหารส่วนตำบลก๊กช้าง	แม่แจ่ม	98.72	-1.09	ผ่านดีเยี่ยม
157	องค์การบริหารส่วนตำบลบ้านช้าง	แม่แจ่ม	91.72	+1.17	ผ่าน
158	องค์การบริหารส่วนตำบลบ้านเป้า	แม่แจ่ม	97.04	+1.37	ผ่านดี
159	องค์การบริหารส่วนตำบลป่าแป๋	แม่แจ่ม	96.10	-0.72	ผ่านดี
160	องค์การบริหารส่วนตำบลเมืองเก่า	แม่แจ่ม	93.53	-2.71	ผ่าน
161	องค์การบริหารส่วนตำบลสบเปิง	แม่แจ่ม	97.45	-0.96	ผ่านดี
162	องค์การบริหารส่วนตำบลสันป่ายา	แม่แจ่ม	96.72	-1.17	ผ่านดี
163	องค์การบริหารส่วนตำบลโป่งแยง	แม่ริม	99.04	+3.38	ผ่านดี
164	องค์การบริหารส่วนตำบลแม่สา	แม่ริม	94.58	-0.07	ผ่านดี
165	องค์การบริหารส่วนตำบลสะลวง	แม่ริม	95.54	-2.55	ผ่านดี
166	องค์การบริหารส่วนตำบลห้วยทราย	แม่ริม	96.69	-1.77	ผ่านดี
167	องค์การบริหารส่วนตำบลดอนเป่า	แม่วาง	97.13	+4.31	ผ่านดี
168	องค์การบริหารส่วนตำบลทุ่งปี	แม่วาง	96.07	+4.92	ผ่านดี
169	องค์การบริหารส่วนตำบลทุ่งรวงทอง	แม่วาง	96.51	+1.76	ผ่านดี
170	องค์การบริหารส่วนตำบลบ้านกาด	แม่วาง	94.94	-0.18	ผ่านดี
171	องค์การบริหารส่วนตำบลแม่วิน	แม่วาง	96.74	+4.79	ผ่านดี
172	องค์การบริหารส่วนตำบลทาเหนือ	แม่อน	85.31	-11.89	ผ่าน
173	องค์การบริหารส่วนตำบลบ้านสหกรณ์	แม่อน	94.73	-3.18	ผ่านดี
174	องค์การบริหารส่วนตำบลแม่ทา	แม่อน	99.51	+1.46	ผ่านดีเยี่ยม
175	องค์การบริหารส่วนตำบลห้วยแก้ว	แม่อน	98.87	-0.81	ผ่านดีเยี่ยม
176	องค์การบริหารส่วนตำบลออนกลาง	แม่อน	99.25	-0.65	ผ่านดีเยี่ยม
177	องค์การบริหารส่วนตำบลออนเหนือ	แม่อน	99.25	+1.96	ผ่านดีเยี่ยม
178	องค์การบริหารส่วนตำบลออนกลาง	แม่อน	96.10	+5.47	ผ่านดี
179	องค์การบริหารส่วนตำบลท่าตอน	แม่อน	99.09	+2.06	ผ่านดีเยี่ยม
180	องค์การบริหารส่วนตำบลบ้านหลวง	แม่อน	98.31	+2.10	ผ่านดีเยี่ยม
181	องค์การบริหารส่วนตำบลแม่มาว	แม่อน	96.09	-0.21	ผ่านดี
182	องค์การบริหารส่วนตำบลแม่สาว	แม่อน	98.74	-0.54	ผ่านดีเยี่ยม
183	องค์การบริหารส่วนตำบลสันต้นหม้อ	แม่อน	98.00	+1.08	ผ่านดี
184	องค์การบริหารส่วนตำบลเปียงหลวง	เวียงแหง	99.25	+2.30	ผ่านดีเยี่ยม
185	องค์การบริหารส่วนตำบลเมืองแหง	เวียงแหง	97.31	+2.90	ผ่านดีเยี่ยม
186	องค์การบริหารส่วนตำบลบ่อแก้ว	สะเมิง	99.46	-0.52	ผ่านดีเยี่ยม
187	องค์การบริหารส่วนตำบลแม่สาบ	สะเมิง	96.91	+0.51	ผ่านดี

ผลการประเมินคุณธรรมและความโปร่งใสในการดำเนินงานของหน่วยงานภาครัฐ (Integrity and Transparency Assessment: ITA) ประจำปีงบประมาณ พ.ศ. 2568



ที่	หน่วยงาน	อำเภอ	คะแนน ITA 2568	เปรียบเทียบ ปีที่ผ่านมา	ระดับผลการประเมิน
188	องค์การบริหารส่วนตำบลยั้งเมิน	สะเมิง	91.24	+3.43	ผ่าน
189	องค์การบริหารส่วนตำบลสะเมิงเหนือ	สะเมิง	98.22	+3.50	ผ่านดีเยี่ยม
190	องค์การบริหารส่วนตำบลแช่ช้าง	สันกำแพง	99.94	+2.24	ผ่านดีเยี่ยม
191	องค์การบริหารส่วนตำบลร่องวัวแดง	สันกำแพง	99.40	-0.03	ผ่านดีเยี่ยม
192	องค์การบริหารส่วนตำบลสันกำแพง	สันกำแพง	98.97	+3.65	ผ่านดีเยี่ยม
193	องค์การบริหารส่วนตำบลท่าวังพร้าว	สันป่าตอง	91.48	-3.25	ผ่านดี
194	องค์การบริหารส่วนตำบลน้ำบ่อหลวง	สันป่าตอง	98.88	-0.43	ผ่านดีเยี่ยม
195	องค์การบริหารส่วนตำบลมะขามหลวง	สันป่าตอง	99.51	+0.85	ผ่านดีเยี่ยม
196	องค์การบริหารส่วนตำบลมะขุนหวาน	สันป่าตอง	99.47	+0.95	ผ่านดีเยี่ยม
197	องค์การบริหารส่วนตำบลแม่ก่า	สันป่าตอง	99.72	-0.14	ผ่านดีเยี่ยม
198	องค์การบริหารส่วนตำบลเวียงท่ากาน	สันป่าตอง	99.99	+0.38	ผ่านดีเยี่ยม
199	องค์การบริหารส่วนตำบลสันกลาง	สันป่าตอง	99.99	+0.17	ผ่านดีเยี่ยม
200	องค์การบริหารส่วนตำบลขุนคง	หางดง	98.21	+5.23	ผ่านดีเยี่ยม
201	องค์การบริหารส่วนตำบลสบแม่ข้า	หางดง	99.80	+1.53	ผ่านดีเยี่ยม
202	องค์การบริหารส่วนตำบลนาเกียน	อมก๋อย	97.18	-1.96	ผ่านดี
203	องค์การบริหารส่วนตำบลม่อนจอง	อมก๋อย	98.80	+1.42	ผ่านดีเยี่ยม
204	องค์การบริหารส่วนตำบลแม่ต๋น	อมก๋อย	98.43	+0.83	ผ่านดีเยี่ยม
205	องค์การบริหารส่วนตำบลแม่หลอง	อมก๋อย	98.21	-0.76	ผ่านดีเยี่ยม
206	องค์การบริหารส่วนตำบลยางเปียง	อมก๋อย	97.53	+3.68	ผ่านดีเยี่ยม
207	องค์การบริหารส่วนตำบลอมก๋อย	อมก๋อย	99.47	+2.60	ผ่านดีเยี่ยม
208	องค์การบริหารส่วนตำบลนาคอเรือ	ฮอด	97.98	-0.54	ผ่านดีเยี่ยม
209	องค์การบริหารส่วนตำบลป้อสลี	ฮอด	97.56	+0.50	ผ่านดีเยี่ยม
210	องค์การบริหารส่วนตำบลหางดง	ฮอด	97.52	-1.45	ผ่านดีเยี่ยม
211	องค์การบริหารส่วนตำบลฮอด	ฮอด	98.87	+1.66	ผ่านดีเยี่ยม



ผลการประเมินคุณธรรมและความโปร่งใสในการดำเนินงานของหน่วยงานภาครัฐ
ประจำปีงบประมาณ พ.ศ. 2568
ประเภทองค์กรปกครองส่วนท้องถิ่น
พื้นที่ภาค 5
จังหวัดน่าน

ที่	หน่วยงาน	อำเภอ	คะแนน ITA 2568	เปรียบเทียบ ปีที่ผ่านมา	ระดับผลการประเมิน
1	องค์การบริหารส่วนจังหวัดน่าน	เมืองน่าน	92.95	-0.24	ผ่านดี
2	เทศบาลเมืองน่าน	เมืองน่าน	95.47	+1.65	ผ่านดี
3	เทศบาลตำบลเชียงกลาง	เชียงกลาง	97.15	+1.63	ผ่านดี
4	เทศบาลตำบลพระพุทธบาทเชียงคาน	เชียงกลาง	93.03	+2.11	ผ่าน
5	เทศบาลตำบลท่าวังผา	ท่าวังผา	95.71	-0.87	ผ่านดี
6	เทศบาลตำบลงอบ	ทุ่งช้าง	98.82	+1.87	ผ่านดีเยี่ยม
7	เทศบาลตำบลทุ่งช้าง	ทุ่งช้าง	98.67	-1.07	ผ่านดีเยี่ยม
8	เทศบาลตำบลน่าน้อย	น่าน้อย	91.10	-1.71	ผ่านดี
9	เทศบาลตำบลศรีชะเกษ	น่าน้อย	97.62	-1.19	ผ่านดีเยี่ยม
10	เทศบาลตำบลบ่อแก้ว	นาหมื่น	98.96	+0.35	ผ่านดีเยี่ยม
11	เทศบาลตำบลบ่อเกลือใต้	บ่อเกลือ	97.53	+1.34	ผ่านดี
12	เทศบาลตำบลปัว	ปัว	97.81	-0.14	ผ่านดี
13	เทศบาลตำบลศิลาแลง	ปัว	98.96	+1.40	ผ่านดีเยี่ยม
14	เทศบาลตำบลกองควาย	เมืองน่าน	98.88	-0.85	ผ่านดีเยี่ยม
15	เทศบาลตำบลคูใต้	เมืองน่าน	99.20	+1.36	ผ่านดีเยี่ยม
16	เทศบาลตำบลหนองแดง	แม่จริม	99.77	-0.12	ผ่านดีเยี่ยม
17	เทศบาลตำบลกลางเวียง	เวียงสา	95.00	-3.56	ผ่านดี
18	เทศบาลตำบลซึ้ง	เวียงสา	95.09	-2.75	ผ่านดี
19	เทศบาลตำบลเวียงสา	เวียงสา	95.01	-3.71	ผ่านดี
20	เทศบาลตำบลยอด	สองแคว	95.41	-0.84	ผ่านดี
21	องค์การบริหารส่วนตำบลขุนน่าน	เฉลิมพระเกียรติ	95.02	+0.77	ผ่านดี
22	องค์การบริหารส่วนตำบลห้วยโก๋น	เฉลิมพระเกียรติ	95.93	-1.32	ผ่านดี
23	องค์การบริหารส่วนตำบลเชียงกลางพญาแก้ว	เชียงกลาง	97.94	+2.44	ผ่านดีเยี่ยม
24	องค์การบริหารส่วนตำบลเปือ	เชียงกลาง	94.71	+2.67	ผ่านดี
25	องค์การบริหารส่วนตำบลพระธาตุ	เชียงกลาง	94.76	-0.31	ผ่านดี
26	องค์การบริหารส่วนตำบลจอมพระ	ท่าวังผา	98.47	+3.87	ผ่านดีเยี่ยม
27	องค์การบริหารส่วนตำบลตาลชุม	ท่าวังผา	97.25	-1.66	ผ่านดี
28	องค์การบริหารส่วนตำบลป่าคา	ท่าวังผา	99.53	+1.12	ผ่านดีเยี่ยม
29	องค์การบริหารส่วนตำบลผาตอ	ท่าวังผา	98.21	-0.75	ผ่านดีเยี่ยม
30	องค์การบริหารส่วนตำบลผาทอง	ท่าวังผา	99.92	+0.05	ผ่านดีเยี่ยม
31	องค์การบริหารส่วนตำบลยม	ท่าวังผา	94.45	+0.92	ผ่านดี
32	องค์การบริหารส่วนตำบลริม	ท่าวังผา	97.87	+3.88	ผ่านดีเยี่ยม
33	องค์การบริหารส่วนตำบลศรีภูมิ	ท่าวังผา	99.52	+6.16	ผ่านดีเยี่ยม
34	องค์การบริหารส่วนตำบลแสนทอง	ท่าวังผา	98.70	-0.32	ผ่านดีเยี่ยม
35	องค์การบริหารส่วนตำบลทุ่งช้าง	ทุ่งช้าง	99.78	+1.82	ผ่านดีเยี่ยม
36	องค์การบริหารส่วนตำบลปอน	ทุ่งช้าง	95.71	-3.06	ผ่านดี
37	องค์การบริหารส่วนตำบลและ	ทุ่งช้าง	98.52	+3.16	ผ่านดีเยี่ยม
38	องค์การบริหารส่วนตำบลเชียงของ	น่าน้อย	97.70	-1.95	ผ่านดี
39	องค์การบริหารส่วนตำบลน่าน้อย	น่าน้อย	90.91	-2.51	ผ่าน
40	องค์การบริหารส่วนตำบลน้ำตก	น่าน้อย	97.19	-1.61	ผ่านดี

ผลการประเมินคุณธรรมและความโปร่งใสในการดำเนินงานของหน่วยงานภาครัฐ (Integrity and Transparency Assessment: ITA)
ประจำปีงบประมาณ พ.ศ. 2568



ที่	หน่วยงาน	อำเภอ	คะแนน ITA 2568	เปรียบเทียบ ปีที่ผ่านมา	ระดับผลการประเมิน
41	องค์การบริหารส่วนตำบลบัวใหญ่	นาน้อย	97.62	+2.38	ผ่านดี
42	องค์การบริหารส่วนตำบลสถาน	นาน้อย	99.25	+2.68	ผ่านดีเยี่ยม
43	องค์การบริหารส่วนตำบลสันทะ	นาน้อย	91.79	-6.34	ผ่านดี
44	องค์การบริหารส่วนตำบลนาทะนุง	นาหมื่น	96.11	-3.53	ผ่านดี
45	องค์การบริหารส่วนตำบลปึงหลวง	นาหมื่น	98.00	-1.47	ผ่านดีเยี่ยม
46	องค์การบริหารส่วนตำบลเมืองลี	นาหมื่น	96.33	-1.56	ผ่านดี
47	องค์การบริหารส่วนตำบลงพญา	บ่อเกลือ	91.18	+2.53	ผ่าน
48	องค์การบริหารส่วนตำบลบ่อเกลือเหนือ	บ่อเกลือ	93.29	-0.23	ผ่านดี
49	องค์การบริหารส่วนตำบลภูฟ้า	บ่อเกลือ	97.04	+5.36	ผ่านดี
50	องค์การบริหารส่วนตำบลบ้านพี	บ้านหลวง	98.09	+3.26	ผ่านดีเยี่ยม
51	องค์การบริหารส่วนตำบลบ้านฟ้า	บ้านหลวง	95.23	-1.38	ผ่านดี
52	องค์การบริหารส่วนตำบลป่าคาหลวง	บ้านหลวง	95.84	-4.02	ผ่านดี
53	องค์การบริหารส่วนตำบลสวด	บ้านหลวง	97.13	+1.33	ผ่านดี
54	องค์การบริหารส่วนตำบลแง	ปัว	95.61	-2.11	ผ่านดี
55	องค์การบริหารส่วนตำบลเจดีย์ชัย	ปัว	99.92	+1.81	ผ่านดีเยี่ยม
56	องค์การบริหารส่วนตำบลไชยวัฒนา	ปัว	99.47	+0.15	ผ่านดีเยี่ยม
57	องค์การบริหารส่วนตำบลปากกลาง	ปัว	97.57	+1.15	ผ่านดี
58	องค์การบริหารส่วนตำบลภูคา	ปัว	98.72	-0.98	ผ่านดีเยี่ยม
59	องค์การบริหารส่วนตำบลวรรณคร	ปัว	99.94	+2.42	ผ่านดีเยี่ยม
60	องค์การบริหารส่วนตำบลศิลาเพชร	ปัว	99.92	+0.52	ผ่านดีเยี่ยม
61	องค์การบริหารส่วนตำบลสภาค	ปัว	95.02	+4.26	ผ่านดี
62	องค์การบริหารส่วนตำบลสถาน	ปัว	97.00	+0.18	ผ่านดี
63	องค์การบริหารส่วนตำบลอวน	ปัว	96.96	-0.75	ผ่านดี
64	องค์การบริหารส่วนตำบลท่าน้ำว	ภูเพียง	95.85	-3.03	ผ่านดี
65	องค์การบริหารส่วนตำบลนาปึง	ภูเพียง	98.82	-0.09	ผ่านดีเยี่ยม
66	องค์การบริหารส่วนตำบลน้ำเกียน	ภูเพียง	95.65	-4.06	ผ่านดี
67	องค์การบริหารส่วนตำบลน้ำแก่น	ภูเพียง	95.99	-2.32	ผ่านดี
68	องค์การบริหารส่วนตำบลฝายแก้ว	ภูเพียง	96.21	-1.93	ผ่านดี
69	องค์การบริหารส่วนตำบลม่วงตีด	ภูเพียง	95.83	-2.15	ผ่านดี
70	องค์การบริหารส่วนตำบลเมืองจิง	ภูเพียง	92.42	+2.42	ผ่าน
71	องค์การบริหารส่วนตำบลไชยสถาน	เมืองน่าน	97.57	+1.81	ผ่านดี
72	องค์การบริหารส่วนตำบลถืมตอง	เมืองน่าน	95.16	+2.45	ผ่านดี
73	องค์การบริหารส่วนตำบลนาซาว	เมืองน่าน	98.69	0.00	ผ่านดีเยี่ยม
74	องค์การบริหารส่วนตำบลบ่อ	เมืองน่าน	99.71	+0.47	ผ่านดีเยี่ยม
75	องค์การบริหารส่วนตำบลบ่อสวก	เมืองน่าน	97.73	+3.86	ผ่านดีเยี่ยม
76	องค์การบริหารส่วนตำบลผาสิงห์	เมืองน่าน	97.44	-1.04	ผ่านดีเยี่ยม
77	องค์การบริหารส่วนตำบลเวียง	เมืองน่าน	95.82	+1.73	ผ่านดี
78	องค์การบริหารส่วนตำบลสะเนียน	เมืองน่าน	96.30	+2.95	ผ่านดี
79	องค์การบริหารส่วนตำบลน้ำพาง	แม่จริม	93.58	-0.72	ผ่านดี
80	องค์การบริหารส่วนตำบลแม่จริม	แม่จริม	97.08	+1.48	ผ่านดี
81	องค์การบริหารส่วนตำบลหนองแดง	แม่จริม	91.51	-3.31	ผ่านดี
82	องค์การบริหารส่วนตำบลหมอมือง	แม่จริม	97.67	+2.03	ผ่านดี
83	องค์การบริหารส่วนตำบลจอมจันทร์	เวียงสา	99.43	+1.00	ผ่านดีเยี่ยม
84	องค์การบริหารส่วนตำบลตาลชุม	เวียงสา	96.10	+0.10	ผ่านดี
85	องค์การบริหารส่วนตำบลทุ่งศรีทอง	เวียงสา	98.88	+0.67	ผ่านดีเยี่ยม
86	องค์การบริหารส่วนตำบลนาเหลือง	เวียงสา	98.33	+1.96	ผ่านดีเยี่ยม
87	องค์การบริหารส่วนตำบลน้ำปัว	เวียงสา	97.81	-1.62	ผ่านดีเยี่ยม
88	องค์การบริหารส่วนตำบลน้ำมวบ	เวียงสา	97.22	+2.45	ผ่านดี
89	องค์การบริหารส่วนตำบลแม่ชะนิง	เวียงสา	92.18	-7.12	ผ่านดี

ผลการประเมินคุณธรรมและความโปร่งใสในการดำเนินงานของหน่วยงานภาครัฐ (Integrity and Transparency Assessment: ITA) ประจำปีงบประมาณ พ.ศ. 2568




ที่	หน่วยงาน	อำเภอ	คะแนน ITA 2568	เปรียบเทียบ ปีที่ผ่านมา	ระดับผลการประเมิน
90	องค์การบริหารส่วนตำบลแม่สา	เวียงสา	97.79	+0.30	ผ่านดีเยี่ยม
91	องค์การบริหารส่วนตำบลแม่สาคร	เวียงสา	95.42	-1.24	ผ่านดี
92	องค์การบริหารส่วนตำบลยาบห้วยนา	เวียงสา	97.34	+3.04	ผ่านดี
93	องค์การบริหารส่วนตำบลสัน	เวียงสา	98.44	-1.24	ผ่านดีเยี่ยม
94	องค์การบริหารส่วนตำบลไหล่น่าน	เวียงสา	98.17	-0.90	ผ่านดีเยี่ยม
95	องค์การบริหารส่วนตำบลอำนาโหลย	เวียงสา	95.09	+0.76	ผ่านดี
96	องค์การบริหารส่วนตำบลชนแดน	สองแคว	97.64	+3.58	ผ่านดี
97	องค์การบริหารส่วนตำบลนาไร่หลวง	สองแคว	95.58	+1.21	ผ่านดี
98	องค์การบริหารส่วนตำบลทุ่งพญา	สันติสุข	96.44	-0.62	ผ่านดี
99	องค์การบริหารส่วนตำบลป่าแฉะหลวง	สันติสุข	97.42	+0.36	ผ่านดี
100	องค์การบริหารส่วนตำบลพงษ์	สันติสุข	95.09	-1.29	ผ่านดี



ผลการประเมินคุณธรรมและความโปร่งใสในการดำเนินงานของหน่วยงานภาครัฐ
ประจำปีงบประมาณ พ.ศ. 2568
ประเภทองค์กรปกครองส่วนท้องถิ่น
พื้นที่ภาค 5
จังหวัดพะเยา

ที่	หน่วยงาน	อำเภอ	คะแนน ITA 2568	เปรียบเทียบกับปีที่ผ่านมา	ระดับผลการประเมิน
1	องค์การบริหารส่วนจังหวัดพะเยา	เมืองพะเยา	99.23	+1.07	ผ่านดีเยี่ยม
2	เทศบาลเมืองดอกคำใต้	ดอกคำใต้	88.85	+1.27	ผ่าน
3	เทศบาลเมืองพะเยา	เมืองพะเยา	95.73	+5.49	ผ่านดี
4	เทศบาลตำบลจุน	จุน	95.63	+1.23	ผ่านดี
5	เทศบาลตำบลทุ่งรวงทอง	จุน	97.51	+2.47	ผ่านดี
6	เทศบาลตำบลเวียงลอ	จุน	96.01	+14.89	ผ่านดี
7	เทศบาลตำบลห้วยสัก	จุน	96.03	+6.48	ผ่านดี
8	เทศบาลตำบลห้วยข้าวเก่า	จุน	99.69	+9.91	ผ่านดีเยี่ยม
9	เทศบาลตำบลเชียงคำ	เชียงคำ	96.89	+12.30	ผ่านดี
10	เทศบาลตำบลฝายกวาง	เชียงคำ	93.31	+0.87	ผ่าน
11	เทศบาลตำบลเวียง	เชียงคำ	93.96	+0.75	ผ่านดี
12	เทศบาลตำบลห้วยวน	เชียงคำ	97.72	+10.03	ผ่านดี
13	เทศบาลตำบลเชียงม่วน	เชียงม่วน	99.67	+1.00	ผ่านดีเยี่ยม
14	เทศบาลตำบลบ้านดู่	ดอกคำใต้	85.09	-0.61	ผ่าน
15	เทศบาลตำบลหนองห่ม	ดอกคำใต้	97.75	+8.08	ผ่านดีเยี่ยม
16	เทศบาลตำบลห้วยลาน	ดอกคำใต้	98.56	+14.29	ผ่านดี
17	เทศบาลตำบลงิม	ปง	97.62	+1.39	ผ่านดีเยี่ยม
18	เทศบาลตำบลปง	ปง	98.40	+3.25	ผ่านดีเยี่ยม
19	เทศบาลตำบลแม่ยม	ปง	97.24	+2.28	ผ่านดี
20	เทศบาลตำบลลงเงิน	ภูพานยาว	86.48	+5.08	ผ่าน
21	เทศบาลตำบลสบง	ภูซาง	56.48	-29.98	ต้องปรับปรุงโดยด่วน
22	เทศบาลตำบลท่าจำปี	เมืองพะเยา	91.92	+1.58	ผ่านดี
23	เทศบาลตำบลท่าวังทอง	เมืองพะเยา	95.28	+4.02	ผ่าน
24	เทศบาลตำบลบ้านด้อม	เมืองพะเยา	96.36	+5.61	ผ่านดี
25	เทศบาลตำบลบ้านด้า	เมืองพะเยา	92.69	+1.17	ผ่านดี
26	เทศบาลตำบลบ้านสาาง	เมืองพะเยา	96.92	+5.46	ผ่าน
27	เทศบาลตำบลบ้านใหม่	เมืองพะเยา	99.65	+1.66	ผ่านดีเยี่ยม
28	เทศบาลตำบลแม่กา	เมืองพะเยา	94.10	+5.63	ผ่านดี
29	เทศบาลตำบลแม่ปืม	เมืองพะเยา	91.82	+4.29	ผ่านดี
30	เทศบาลตำบลสันป่าม่วง	เมืองพะเยา	99.91	+0.69	ผ่านดีเยี่ยม
31	เทศบาลตำบลเจริญราษฎร์	แม่ใจ	95.51	+0.90	ผ่านดี
32	เทศบาลตำบลบ้านเหล่า	แม่ใจ	99.65	+2.82	ผ่านดีเยี่ยม
33	เทศบาลตำบลป่าแฝก	แม่ใจ	99.53	+3.89	ผ่านดีเยี่ยม
34	เทศบาลตำบลแม่ใจ	แม่ใจ	99.58	+14.74	ผ่านดีเยี่ยม
35	เทศบาลตำบลรวมใจพัฒนา	แม่ใจ	97.86	+3.08	ผ่านดีเยี่ยม
36	เทศบาลตำบลศรีถ้อย	แม่ใจ	94.53	+0.63	ผ่าน
37	องค์การบริหารส่วนตำบลพระธาตุช้างแกง	จุน	96.60	+19.00	ผ่านดี
38	องค์การบริหารส่วนตำบลห้วยยางขาม	จุน	96.94	+5.40	ผ่านดี
39	องค์การบริหารส่วนตำบลเจดีย์คำ	เชียงคำ	97.97	+4.34	ผ่านดีเยี่ยม
40	องค์การบริหารส่วนตำบลเชียงบาน	เชียงคำ	96.37	+5.21	ผ่านดี
41	องค์การบริหารส่วนตำบลทุ่งผาสุข	เชียงคำ	93.20	+11.14	ผ่านดี
42	องค์การบริหารส่วนตำบลน้ำแวน	เชียงคำ	96.89	+5.92	ผ่านดี
43	องค์การบริหารส่วนตำบลแม่ลาว	เชียงคำ	93.00	+7.77	ผ่านดี

ผลการประเมินคุณธรรมและความโปร่งใสในการดำเนินงานของหน่วยงานภาครัฐ (Integrity and Transparency Assessment: ITA)
ประจำปีงบประมาณ พ.ศ. 2568



ที่	หน่วยงาน	อำเภอ	คะแนน ITA 2568	เปรียบเทียบกับปีที่ผ่านมา	ระดับผลการประเมิน
44	องค์การบริหารส่วนตำบลร่มเย็น	เชียงคำ	96.69	+1.74	ผ่านดี
45	องค์การบริหารส่วนตำบลอ่างทอง	เชียงคำ	93.97	+5.75	ผ่านดี
46	องค์การบริหารส่วนตำบลบ้านม่วง	เชียงม่วน	98.80	+1.70	ผ่านดี
47	องค์การบริหารส่วนตำบลสระ	เชียงม่วน	96.01	+3.56	ผ่านดี
48	องค์การบริหารส่วนตำบลคือเวียง	ดอกคำใต้	97.68	+5.44	ผ่านดี
49	องค์การบริหารส่วนตำบลดงสุวรรณ	ดอกคำใต้	95.71	+6.48	ผ่านดี
50	องค์การบริหารส่วนตำบลดอกคำใต้	ดอกคำใต้	94.86	+4.55	ผ่านดี
51	องค์การบริหารส่วนตำบลดอนศรีชุม	ดอกคำใต้	98.74	+4.23	ผ่านดีเยี่ยม
52	องค์การบริหารส่วนตำบลบ้านปิน	ดอกคำใต้	94.38	-1.68	ผ่านดี
53	องค์การบริหารส่วนตำบลป่าซาง	ดอกคำใต้	93.85	-0.29	ผ่าน
54	องค์การบริหารส่วนตำบลสันโค้ง	ดอกคำใต้	94.44	+6.48	ผ่านดี
55	องค์การบริหารส่วนตำบลขุนควร	ปัง	94.11	+7.24	ผ่านดี
56	องค์การบริหารส่วนตำบลควร	ปัง	96.54	+0.42	ผ่านดีเยี่ยม
57	องค์การบริหารส่วนตำบลงึม	ปัง	91.54	+2.36	ผ่านดี
58	องค์การบริหารส่วนตำบลนาปรัง	ปัง	94.25	+8.88	ผ่านดี
59	องค์การบริหารส่วนตำบลผาช้างน้อย	ปัง	99.69	+7.97	ผ่านดีเยี่ยม
60	องค์การบริหารส่วนตำบลออย	ปัง	96.81	+6.71	ผ่านดี
61	องค์การบริหารส่วนตำบลดงเจน	ภูกามยาว	96.42	+8.48	ผ่านดี
62	องค์การบริหารส่วนตำบลแม่เอ็ง	ภูกามยาว	91.77	-2.35	ผ่านดี
63	องค์การบริหารส่วนตำบลห้วยแก้ว	ภูกามยาว	97.30	+6.97	ผ่านดี
64	องค์การบริหารส่วนตำบลเชียงแรง	ภูซาง	97.82	+12.64	ผ่านดีเยี่ยม
65	องค์การบริหารส่วนตำบลทุ่งกล้วย	ภูซาง	96.64	+3.63	ผ่านดี
66	องค์การบริหารส่วนตำบลป่าสัก	ภูซาง	99.58	+0.13	ผ่านดีเยี่ยม
67	องค์การบริหารส่วนตำบลภูซาง	ภูซาง	98.86	-0.92	ผ่านดีเยี่ยม
68	องค์การบริหารส่วนตำบลจำป่าหวาย	เมืองพะเยา	99.91	+23.33	ผ่านดีเยี่ยม
69	องค์การบริหารส่วนตำบลบ้านต๋อน	เมืองพะเยา	94.16	+1.15	ผ่านดี
70	องค์การบริหารส่วนตำบลแม่่นาเรือ	เมืองพะเยา	99.51	+0.96	ผ่านดีเยี่ยม
71	องค์การบริหารส่วนตำบลแม่ใส	เมืองพะเยา	97.48	+5.68	ผ่านดี
72	องค์การบริหารส่วนตำบลแม่สุก	แม่ใจ	95.88	+6.47	ผ่านดี



ผลการประเมินคุณธรรมและความโปร่งใสในการดำเนินงานของหน่วยงานภาครัฐ
ประจำปีงบประมาณ พ.ศ. 2568
ประเภทองค์กรปกครองส่วนท้องถิ่น
พื้นที่ภาค 5
จังหวัดแพร่

ที่	หน่วยงาน	อำเภอ	คะแนน ITA 2568	เปรียบเทียบ ปีที่ผ่านมา	ระดับผลการประเมิน
1	องค์การบริหารส่วนจังหวัดแพร่	เมืองแพร่	96.50	-2.22	ผ่านดี
2	เทศบาลเมืองแพร่	เมืองแพร่	92.57	-1.80	ผ่าน
3	เทศบาลตำบลเด่นชัย	เด่นชัย	100.00	+2.92	ผ่านดีเยี่ยม
4	เทศบาลตำบลปางหาย	เด่นชัย	94.75	-4.40	ผ่านดี
5	เทศบาลตำบลแม่จั่ว	เด่นชัย	97.93	+0.51	ผ่านดีเยี่ยม
6	เทศบาลตำบลช่อแฮ	เมืองแพร่	98.44	+0.52	ผ่านดีเยี่ยม
7	เทศบาลตำบลทุ่งกวาว	เมืองแพร่	94.65	-5.33	ผ่านดี
8	เทศบาลตำบลทุ่งไผ่	เมืองแพร่	95.46	-1.99	ผ่านดี
9	เทศบาลตำบลบ้านถิ่น	เมืองแพร่	90.74	-7.37	ผ่าน
10	เทศบาลตำบลป่าแมต	เมืองแพร่	97.11	-1.57	ผ่านดี
11	เทศบาลตำบลแม่คำมี	เมืองแพร่	97.60	-2.33	ผ่านดี
12	เทศบาลตำบลแม่หลาย	เมืองแพร่	95.07	-2.98	ผ่านดี
13	เทศบาลตำบลวังหงส์	เมืองแพร่	92.71	-7.24	ผ่าน
14	เทศบาลตำบลสวนเขื่อน	เมืองแพร่	91.74	-0.39	ผ่าน
15	เทศบาลตำบลบ้านเวียง	ร้องกวาง	97.45	-1.34	ผ่านดี
16	เทศบาลตำบลร้องกวาง	ร้องกวาง	96.00	-3.64	ผ่านดี
17	เทศบาลตำบลบ้านปิน	ลอง	98.52	+2.48	ผ่านดีเยี่ยม
18	เทศบาลตำบลปากกาง	ลอง	98.99	+3.13	ผ่านดีเยี่ยม
19	เทศบาลตำบลแม่ป่าน	ลอง	93.40	-6.47	ผ่าน
20	เทศบาลตำบลแม่ลานนา	ลอง	97.76	+0.58	ผ่านดีเยี่ยม
21	เทศบาลตำบลเวียงต้า	ลอง	95.57	+0.84	ผ่านดี
22	เทศบาลตำบลห้วยอ้อ	ลอง	96.95	-2.06	ผ่านดี
23	เทศบาลตำบลวังชิ้น	วังชิ้น	99.75	-0.13	ผ่านดีเยี่ยม
24	เทศบาลตำบลสอง	สอง	95.92	-3.43	ผ่านดี
25	เทศบาลตำบลห้วยหม้าย	สอง	92.37	-1.37	ผ่าน
26	เทศบาลตำบลสูงเม่น	สูงเม่น	96.33	-1.66	ผ่านดี
27	เทศบาลตำบลหนองม่วงไข่	หนองม่วงไข่	90.05	-5.94	ผ่าน
28	องค์การบริหารส่วนตำบลเด่นชัย	เด่นชัย	98.44	+0.01	ผ่านดีเยี่ยม
29	องค์การบริหารส่วนตำบลไทรอ้อ	เด่นชัย	97.94	-1.31	ผ่านดีเยี่ยม
30	องค์การบริหารส่วนตำบลแม่จั่ว	เด่นชัย	95.37	-3.74	ผ่านดี
31	องค์การบริหารส่วนตำบลห้วยไร่	เด่นชัย	97.51	-0.85	ผ่านดี
32	องค์การบริหารส่วนตำบลกาญจนนา	เมืองแพร่	93.90	-2.38	ผ่าน
33	องค์การบริหารส่วนตำบลท่าข้าม	เมืองแพร่	94.68	-4.78	ผ่านดี
34	องค์การบริหารส่วนตำบลนาจักร	เมืองแพร่	94.39	+3.73	ผ่านดี
35	องค์การบริหารส่วนตำบลป่าแดง	เมืองแพร่	95.36	-1.90	ผ่านดี
36	องค์การบริหารส่วนตำบลเมย์ม	เมืองแพร่	91.82	-5.49	ผ่าน
37	องค์การบริหารส่วนตำบลร่องพอง	เมืองแพร่	96.40	-1.86	ผ่านดี
38	องค์การบริหารส่วนตำบลวังธง	เมืองแพร่	95.00	+2.97	ผ่านดี
39	องค์การบริหารส่วนตำบลห้วยม้า	เมืองแพร่	96.06	+3.33	ผ่านดี
40	องค์การบริหารส่วนตำบลเหมืองหม้อ	เมืองแพร่	94.66	-2.84	ผ่านดี

ผลการประเมินคุณธรรมและความโปร่งใสในการดำเนินงานของหน่วยงานภาครัฐ (Integrity and Transparency Assessment) ITA
ประจำปีงบประมาณ พ.ศ. 2568



ที่	หน่วยงาน	อำเภอ	คะแนน ITA 2568	เปรียบเทียบกับปีที่ผ่านมา	ระดับผลการประเมิน
41	องค์การบริหารส่วนตำบลน้ำเลา	ร้องกวาง	98.91	+0.71	ผ่านดีเยี่ยม
42	องค์การบริหารส่วนตำบลไผ่โทน	ร้องกวาง	92.87	+1.11	ผ่าน
43	องค์การบริหารส่วนตำบลแม่ทราย	ร้องกวาง	96.99	-2.94	ผ่านดี
44	องค์การบริหารส่วนตำบลแม่ียงตาล	ร้องกวาง	100.00	+0.07	ผ่านดีเยี่ยม
45	องค์การบริหารส่วนตำบลแม่ียงร้อง	ร้องกวาง	94.23	-2.18	ผ่านดี
46	องค์การบริหารส่วนตำบลแม่ียงฮ้อย	ร้องกวาง	98.59	+1.13	ผ่านดีเยี่ยม
47	องค์การบริหารส่วนตำบลร้องกวาง	ร้องกวาง	97.16	-1.10	ผ่านดี
48	องค์การบริหารส่วนตำบลห้วยโรง	ร้องกวาง	96.40	-0.80	ผ่านดี
49	องค์การบริหารส่วนตำบลตำผามอก	ลอง	97.95	+3.05	ผ่านดีเยี่ยม
50	องค์การบริหารส่วนตำบลทุ่งแล้ง	ลอง	94.88	-3.92	ผ่านดี
51	องค์การบริหารส่วนตำบลบ่อเหล็กทอง	ลอง	91.95	-7.31	ผ่าน
52	องค์การบริหารส่วนตำบลบ้านปิน	ลอง	98.60	-0.38	ผ่านดีเยี่ยม
53	องค์การบริหารส่วนตำบลหัวฟุ้ง	ลอง	93.48	-4.98	ผ่าน
54	องค์การบริหารส่วนตำบลลานพูน	วังชิ้น	93.91	-4.67	ผ่านดี
55	องค์การบริหารส่วนตำบลป่าสัก	วังชิ้น	99.05	-0.23	ผ่านดีเยี่ยม
56	องค์การบริหารส่วนตำบลแม่เก็ง	วังชิ้น	92.21	-3.94	ผ่าน
57	องค์การบริหารส่วนตำบลแม่ป่าก	วังชิ้น	96.32	-2.24	ผ่านดี
58	องค์การบริหารส่วนตำบลแม่พุง	วังชิ้น	93.84	-4.35	ผ่าน
59	องค์การบริหารส่วนตำบลวังชิ้น	วังชิ้น	94.59	-0.94	ผ่านดี
60	องค์การบริหารส่วนตำบลสรอย	วังชิ้น	93.73	-1.95	ผ่านดี
61	องค์การบริหารส่วนตำบลแดนชุมพล	สอง	92.32	-7.33	ผ่าน
62	องค์การบริหารส่วนตำบลเตาปูน	สอง	99.89	+0.30	ผ่านดีเยี่ยม
63	องค์การบริหารส่วนตำบลทุ่งน้ำว	สอง	97.39	-1.95	ผ่านดี
64	องค์การบริหารส่วนตำบลบ้านกลาง	สอง	95.20	-2.56	ผ่านดี
65	องค์การบริหารส่วนตำบลบ้านหูน	สอง	99.93	-0.01	ผ่านดีเยี่ยม
66	องค์การบริหารส่วนตำบลสะเอียบ	สอง	97.75	-2.17	ผ่านดี
67	องค์การบริหารส่วนตำบลหัวเมือง	สอง	97.41	-1.80	ผ่านดีเยี่ยม
68	องค์การบริหารส่วนตำบลดอนมูล	สูงเม่น	99.36	+1.61	ผ่านดีเยี่ยม
69	องค์การบริหารส่วนตำบลน้ำซ้า	สูงเม่น	98.85	+9.41	ผ่านดีเยี่ยม
70	องค์การบริหารส่วนตำบลบ้านกวาง	สูงเม่น	99.57	-0.18	ผ่านดีเยี่ยม
71	องค์การบริหารส่วนตำบลบ้านกาศ	สูงเม่น	99.60	-0.01	ผ่านดีเยี่ยม
72	องค์การบริหารส่วนตำบลบ้านปาง	สูงเม่น	99.75	-0.17	ผ่านดีเยี่ยม
73	องค์การบริหารส่วนตำบลบ้านเหล่า	สูงเม่น	99.48	+3.79	ผ่านดีเยี่ยม
74	องค์การบริหารส่วนตำบลพระหลวง	สูงเม่น	95.92	+1.45	ผ่านดี
75	องค์การบริหารส่วนตำบลร่องกาศ	สูงเม่น	97.88	+0.44	ผ่านดีเยี่ยม
76	องค์การบริหารส่วนตำบลเวียงทอง	สูงเม่น	98.47	-0.18	ผ่านดีเยี่ยม
77	องค์การบริหารส่วนตำบลสบสาย	สูงเม่น	99.67	+1.07	ผ่านดีเยี่ยม
78	องค์การบริหารส่วนตำบลสูงเม่น	สูงเม่น	96.00	-3.98	ผ่านดี
79	องค์การบริหารส่วนตำบลหัวฝาย	สูงเม่น	99.81	-0.05	ผ่านดีเยี่ยม
80	องค์การบริหารส่วนตำบลตำหนักธรรม	หนองม่วงไข่	95.50	-4.04	ผ่านดี
81	องค์การบริหารส่วนตำบลทุ่งแก้ว	หนองม่วงไข่	94.52	-3.20	ผ่านดี
82	องค์การบริหารส่วนตำบลน้ำริด	หนองม่วงไข่	98.87	+6.60	ผ่านดีเยี่ยม
83	องค์การบริหารส่วนตำบลแม่คำมี	หนองม่วงไข่	97.46	-1.91	ผ่านดี
84	องค์การบริหารส่วนตำบลวังหลวง	หนองม่วงไข่	97.32	-0.94	ผ่านดี



ผลการประเมินคุณธรรมและความโปร่งใสในการดำเนินงานของหน่วยงานภาครัฐ
ประจำปีงบประมาณ พ.ศ. 2568
ประเภทองค์กรปกครองส่วนท้องถิ่น
พื้นที่ภาค 5
จังหวัดแม่ฮ่องสอน

ที่	หน่วยงาน	อำเภอ	คะแนน ITA 2568	เปรียบเทียบ ปีที่ผ่านมา	ระดับผลการประเมิน
1	องค์การบริหารส่วนจังหวัดแม่ฮ่องสอน	เมืองแม่ฮ่องสอน	99.49	+0.63	ผ่านดีเยี่ยม
2	เทศบาลเมืองแม่ฮ่องสอน	เมืองแม่ฮ่องสอน	98.38	-0.29	ผ่านดี
3	เทศบาลตำบลขุนยวม	ขุนยวม	97.00	-2.46	ผ่านดี
4	เทศบาลตำบลปาย	ปาย	88.00	-0.48	ผ่าน
5	เทศบาลตำบลแม่ลาน้อย	แม่ลาน้อย	98.35	+4.84	ผ่านดีเยี่ยม
6	เทศบาลตำบลเมืองยวมใต้	แม่สะเรียง	89.65	+3.24	ผ่าน
7	เทศบาลตำบลแม่ยวม	แม่สะเรียง	93.22	+9.00	ผ่านดี
8	เทศบาลตำบลแม่สะเรียง	แม่สะเรียง	82.35	-6.48	ต้องปรับปรุง
9	องค์การบริหารส่วนตำบลขุนยวม	ขุนยวม	96.57	+0.41	ผ่านดี
10	องค์การบริหารส่วนตำบลเมืองปอน	ขุนยวม	87.90	-3.81	ผ่านดี
11	องค์การบริหารส่วนตำบลแม่มะเกี	ขุนยวม	86.97	-6.35	ผ่าน
12	องค์การบริหารส่วนตำบลแม่เงา	ขุนยวม	81.83	-14.44	ต้องปรับปรุง
13	องค์การบริหารส่วนตำบลแม่ยวมน้อย	ขุนยวม	73.81	-11.62	ต้องปรับปรุง
14	องค์การบริหารส่วนตำบลแม่อูคอ	ขุนยวม	98.32	+5.59	ผ่านดีเยี่ยม
15	องค์การบริหารส่วนตำบลถ้ำลอด	ปางมะผ้า	94.90	+4.11	ผ่านดี
16	องค์การบริหารส่วนตำบลนาปู่ป้อม	ปางมะผ้า	89.94	+5.92	ผ่าน
17	องค์การบริหารส่วนตำบลปางมะผ้า	ปางมะผ้า	77.71	-9.65	ต้องปรับปรุง
18	องค์การบริหารส่วนตำบลสบป่อง	ปางมะผ้า	96.49	+2.37	ผ่านดี
19	องค์การบริหารส่วนตำบลทุ่งยาว	ปาย	97.10	+32.11	ผ่านดี
20	องค์การบริหารส่วนตำบลโป่งสา	ปาย	88.81	+3.26	ผ่าน
21	องค์การบริหารส่วนตำบลเมืองแปง	ปาย	85.53	-7.79	ผ่าน
22	องค์การบริหารส่วนตำบลเม่นาเตง	ปาย	95.14	+8.20	ผ่าน
23	องค์การบริหารส่วนตำบลแม่อื	ปาย	97.96	+2.65	ผ่านดีเยี่ยม
24	องค์การบริหารส่วนตำบลเวียงใต้	ปาย	95.88	+3.69	ผ่านดี
25	องค์การบริหารส่วนตำบลเวียงเหนือ	ปาย	98.35	+7.60	ผ่านดีเยี่ยม
26	องค์การบริหารส่วนตำบลปางหมู	เมืองแม่ฮ่องสอน	98.57	+1.64	ผ่านดีเยี่ยม
27	องค์การบริหารส่วนตำบลผาบ่อง	เมืองแม่ฮ่องสอน	98.31	+0.60	ผ่านดีเยี่ยม
28	องค์การบริหารส่วนตำบลหมอกจำแป้	เมืองแม่ฮ่องสอน	99.64	+2.20	ผ่านดีเยี่ยม
29	องค์การบริหารส่วนตำบลห้วยปูลิง	เมืองแม่ฮ่องสอน	94.51	+2.08	ผ่านดี
30	องค์การบริหารส่วนตำบลห้วยโป่ง	เมืองแม่ฮ่องสอน	90.78	-6.37	ผ่าน
31	องค์การบริหารส่วนตำบลห้วยผา	เมืองแม่ฮ่องสอน	93.75	+6.03	ผ่านดี
32	องค์การบริหารส่วนตำบลขุนแม่ลาน้อย	แม่ลาน้อย	89.94	-2.33	ผ่าน
33	องค์การบริหารส่วนตำบลท่าผาป้อม	แม่ลาน้อย	89.00	-2.06	ผ่านดี
34	องค์การบริหารส่วนตำบลแม่โถ	แม่ลาน้อย	96.51	+3.19	ผ่านดี
35	องค์การบริหารส่วนตำบลเม่นาจาก	แม่ลาน้อย	94.68	-3.82	ผ่านดี
36	องค์การบริหารส่วนตำบลแม่ลาน้อย	แม่ลาน้อย	96.77	-0.74	ผ่านดี
37	องค์การบริหารส่วนตำบลแม่ลาหลวง	แม่ลาน้อย	82.16	-0.02	ต้องปรับปรุง
38	องค์การบริหารส่วนตำบลสันติคีรี	แม่ลาน้อย	97.62	+3.45	ผ่านดี
39	องค์การบริหารส่วนตำบลห้วยหอม	แม่ลาน้อย	87.14	-0.21	ผ่านดี
40	องค์การบริหารส่วนตำบลบ้านกาศ	แม่สะเรียง	96.83	+2.53	ผ่านดีเยี่ยม

ผลการประเมินคุณธรรมและความโปร่งใสในการดำเนินงานของหน่วยงานภาครัฐ (Integrity and Transparency Assessment: ITA)
ประจำปีงบประมาณ พ.ศ. 2568




ที่	หน่วยงาน	อำเภอ	คะแนน ITA 2568	เปรียบเทียบ ปีที่ผ่านมา	ระดับผลการประเมิน
41	องค์การบริหารส่วนตำบลป่าแป๋	แม่สะเรียง	95.01	+4.24	ผ่านดี
42	องค์การบริหารส่วนตำบลแม่คง	แม่สะเรียง	98.89	+4.19	ผ่านดี
43	องค์การบริหารส่วนตำบลแม่หา	แม่สะเรียง	95.22	+2.23	ผ่านดี
44	องค์การบริหารส่วนตำบลเสาหิน	แม่สะเรียง	95.16	+2.43	ผ่านดี
45	องค์การบริหารส่วนตำบลกองก่อ	สบเมย	90.56	-4.03	ผ่าน
46	องค์การบริหารส่วนตำบลป่าโป่ง	สบเมย	90.75	-2.34	ผ่าน
47	องค์การบริหารส่วนตำบลแม่คะตวน	สบเมย	95.70	+3.04	ผ่าน
48	องค์การบริหารส่วนตำบลแม่สวด	สบเมย	97.33	+1.79	ผ่านดี
49	องค์การบริหารส่วนตำบลแม่สามแลบ	สบเมย	91.79	+12.38	ผ่านดี
50	องค์การบริหารส่วนตำบลสบเมย	สบเมย	92.88	+3.37	ผ่าน



ผลการประเมินคุณธรรมและความโปร่งใสในการดำเนินงานของหน่วยงานภาครัฐ
ประจำปีงบประมาณ พ.ศ. 2568
ประเภทองค์กรปกครองส่วนท้องถิ่น
พื้นที่ภาค 5
จังหวัดลำปาง

ที่	หน่วยงาน	อำเภอ	คะแนน ITA 2568	เปรียบเทียบ ปีที่ผ่านมา	ระดับผลการประเมิน
1	องค์การบริหารส่วนจังหวัดลำปาง	เกาะคา	94.01	+1.30	ผ่าน
2	เทศบาลนครลำปาง	เมืองลำปาง	95.76	+7.34	ผ่านดี
3	เทศบาลเมืองลี้มแรด	เถิน	83.93	-9.54	ต้องปรับปรุง
4	เทศบาลเมืองเขลางค์นคร	เมืองลำปาง	95.69	+5.04	ผ่านดี
5	เทศบาลเมืองพิจัย	เมืองลำปาง	97.41	-1.61	ผ่านดีเยี่ยม
6	เทศบาลตำบลเกาะคา	เกาะคา	92.87	-1.98	ผ่านดี
7	เทศบาลตำบลเกาะคาแม่อาย	เกาะคา	85.63	-9.50	ผ่าน
8	เทศบาลตำบลท่าผา	เกาะคา	91.78	-2.95	ผ่าน
9	เทศบาลตำบลนาแก้ว	เกาะคา	98.47	+6.31	ผ่านดี
10	เทศบาลตำบลลำปางหลวง	เกาะคา	95.87	+2.89	ผ่านดี
11	เทศบาลตำบลวังพร้าว	เกาะคา	90.32	-2.80	ผ่านดี
12	เทศบาลตำบลศาลา	เกาะคา	94.41	+1.50	ผ่านดี
13	เทศบาลตำบลไหล่อิน	เกาะคา	90.43	-2.01	ผ่าน
14	เทศบาลตำบลหลวงใต้	งาว	95.73	-3.27	ผ่านดี
15	เทศบาลตำบลหลวงเหนือ	งาว	90.83	-3.82	ผ่าน
16	เทศบาลตำบลแจ้ห่ม	แจ้ห่ม	90.49	-6.01	ผ่าน
17	เทศบาลตำบลทุ่งผึ้ง	แจ้ห่ม	96.47	+7.25	ผ่านดีเยี่ยม
18	เทศบาลตำบลบ้านสา	แจ้ห่ม	91.23	-5.69	ผ่าน
19	เทศบาลตำบลเถินบุรี	เถิน	96.19	-0.27	ผ่านดี
20	เทศบาลตำบลแม่มอก	เถิน	97.06	+1.40	ผ่านดี
21	เทศบาลตำบลเวียงมอก	เถิน	96.43	+1.87	ผ่าน
22	เทศบาลตำบลเมืองปาน	เมืองปาน	99.37	+3.04	ผ่านดีเยี่ยม
23	เทศบาลตำบลตันธงชัย	เมืองลำปาง	87.29	-3.65	ผ่าน
24	เทศบาลตำบลบ่อแฮ้ว	เมืองลำปาง	94.48	-0.93	ผ่านดี
25	เทศบาลตำบลนาครีว	แม่ทะ	92.96	+9.09	ผ่าน
26	เทศบาลตำบลน้ำโจ้	แม่ทะ	92.48	+1.28	ผ่านดี
27	เทศบาลตำบลป่าตันนาครีว	แม่ทะ	93.14	+3.61	ผ่านดี
28	เทศบาลตำบลแม่ทะ	แม่ทะ	95.64	-0.62	ผ่านดี
29	เทศบาลตำบลสิริราช	แม่ทะ	90.29	-2.65	ผ่าน
30	เทศบาลตำบลพระบาทวังตวง	แม่พริก	96.90	+2.51	ผ่านดีเยี่ยม
31	เทศบาลตำบลแม่ปู	แม่พริก	97.65	+3.45	ผ่านดี
32	เทศบาลตำบลแม่พริก	แม่พริก	92.22	+0.38	ผ่านดี
33	เทศบาลตำบลแม่เกาะ	แม่เกาะ	92.95	-1.00	ผ่านดี
34	เทศบาลตำบลบ้านใหม่	วังเหนือ	97.69	+2.29	ผ่านดี
35	เทศบาลตำบลวังเหนือ	วังเหนือ	96.27	+4.58	ผ่านดี
36	เทศบาลตำบลสบปราบ	สบปราบ	98.84	+2.16	ผ่านดีเยี่ยม
37	เทศบาลตำบลทุ่งงาม	เสริมงาม	85.66	-11.86	ผ่าน
38	เทศบาลตำบลเสริมงาม	เสริมงาม	86.83	-4.31	ผ่าน
39	เทศบาลตำบลเสริมชัย	เสริมงาม	95.22	+3.56	ผ่านดี
40	เทศบาลตำบลปงยางคก	ห้างฉัตร	90.47	-5.52	ผ่าน

ผลการประเมินคุณธรรมและความโปร่งใสในการดำเนินงานของหน่วยงานภาครัฐ (Integrity and Transparency Assessment: ITA)
ประจำปีงบประมาณ พ.ศ. 2568



ที่	หน่วยงาน	อำเภอ	คะแนน ITA 2568	เปรียบเทียบกับปีที่ผ่านมา	ระดับผลการประเมิน
41	เทศบาลตำบลเมืองยาว	ห้างฉัตร	94.85	+1.26	ผ่านดี
42	เทศบาลตำบลเวียงตาล	ห้างฉัตร	91.27	+2.84	ผ่าน
43	เทศบาลตำบลห้างฉัตร	ห้างฉัตร	91.08	-0.91	ผ่านดี
44	เทศบาลตำบลห้างฉัตรแม่ตาล	ห้างฉัตร	93.22	+5.02	ผ่านดี
45	องค์การบริหารส่วนตำบลนาแสง	เกาะคา	93.40	+0.80	ผ่านดี
46	องค์การบริหารส่วนตำบลใหม่พัฒนา	เกาะคา	82.13	-10.90	ต้องปรับปรุง
47	องค์การบริหารส่วนตำบลนาแก	งาว	90.21	-6.11	ผ่าน
48	องค์การบริหารส่วนตำบลบ้านโป่ง	งาว	91.63	+1.82	ผ่าน
49	องค์การบริหารส่วนตำบลบ้านร้อง	งาว	82.98	-7.60	ต้องปรับปรุง
50	องค์การบริหารส่วนตำบลบ้านหวด	งาว	88.02	-8.23	ผ่าน
51	องค์การบริหารส่วนตำบลบ้านแหง	งาว	95.74	+4.22	ผ่านดี
52	องค์การบริหารส่วนตำบลบ้านอ้อ	งาว	90.57	-0.27	ผ่านดี
53	องค์การบริหารส่วนตำบลปงเตา	งาว	90.25	+1.14	ผ่านดี
54	องค์การบริหารส่วนตำบลแม่ติบ	งาว	90.75	-1.56	ผ่าน
55	องค์การบริหารส่วนตำบลแจ้ห่ม	แจ้ห่ม	97.01	-0.87	ผ่านดี
56	องค์การบริหารส่วนตำบลปงคอน	แจ้ห่ม	94.36	+3.89	ผ่านดี
57	องค์การบริหารส่วนตำบลเมืองมาย	แจ้ห่ม	93.26	-1.13	ผ่านดี
58	องค์การบริหารส่วนตำบลแม่สุก	แจ้ห่ม	95.98	+2.90	ผ่านดี
59	องค์การบริหารส่วนตำบลวิเชตนคร	แจ้ห่ม	93.63	-2.15	ผ่านดี
60	องค์การบริหารส่วนตำบลนาโป่ง	เถิน	96.48	+4.53	ผ่านดี
61	องค์การบริหารส่วนตำบลแม่ถอด	เถิน	97.04	+2.09	ผ่านดี
62	องค์การบริหารส่วนตำบลแม่ปะ	เถิน	98.58	+0.33	ผ่านดีเยี่ยม
63	องค์การบริหารส่วนตำบลแม่วะ	เถิน	92.75	-5.42	ผ่านดี
64	องค์การบริหารส่วนตำบลแจ้ซ้อน	เมืองปาน	91.75	+0.95	ผ่าน
65	องค์การบริหารส่วนตำบลทุ่งกว๋าว	เมืองปาน	96.95	-1.28	ผ่านดี
66	องค์การบริหารส่วนตำบลบ้านขอ	เมืองปาน	80.41	-14.07	ต้องปรับปรุง
67	องค์การบริหารส่วนตำบลหัวเมือง	เมืองปาน	89.77	-4.41	ผ่าน
68	องค์การบริหารส่วนตำบลทุ่งฝ้าย	เมืองลำปาง	92.09	-0.99	ผ่าน
69	องค์การบริหารส่วนตำบลนิคมพัฒนา	เมืองลำปาง	90.72	-2.75	ผ่าน
70	องค์การบริหารส่วนตำบลบ่อแฮ้ว	เมืองลำปาง	88.47	-3.16	ผ่านดี
71	องค์การบริหารส่วนตำบลบ้านคำ	เมืองลำปาง	93.65	+1.93	ผ่านดี
72	องค์การบริหารส่วนตำบลบ้านเป่า	เมืองลำปาง	97.55	-1.14	ผ่านดีเยี่ยม
73	องค์การบริหารส่วนตำบลบ้านแลง	เมืองลำปาง	84.38	-1.18	ต้องปรับปรุง
74	องค์การบริหารส่วนตำบลบ้านเสด็จ	เมืองลำปาง	93.08	-1.76	ผ่านดี
75	องค์การบริหารส่วนตำบลบ้านเอื้อม	เมืองลำปาง	89.81	-2.67	ผ่านดี
76	องค์การบริหารส่วนตำบลบุญนาคพัฒนา	เมืองลำปาง	93.57	+4.05	ผ่านดี
77	องค์การบริหารส่วนตำบลพิชัย	เมืองลำปาง	95.98	+1.39	ผ่านดี
78	องค์การบริหารส่วนตำบลคอนไฟ	แม่ทะ	92.10	-0.72	ผ่านดี
79	องค์การบริหารส่วนตำบลบ้านกิ้ว	แม่ทะ	86.58	-8.09	ผ่าน
80	องค์การบริหารส่วนตำบลบ้านบอม	แม่ทะ	87.93	-7.19	ผ่าน
81	องค์การบริหารส่วนตำบลวังเงิน	แม่ทะ	96.46	+3.31	ผ่าน
82	องค์การบริหารส่วนตำบลหัวเสือ	แม่ทะ	95.63	+5.25	ผ่านดี
83	องค์การบริหารส่วนตำบลแม่พริก	แม่พริก	88.55	-2.61	ผ่าน
84	องค์การบริหารส่วนตำบลจางเหนือ	แม่เมาะ	83.72	-8.14	ต้องปรับปรุง
85	องค์การบริหารส่วนตำบลนาสัก	แม่เมาะ	83.27	-11.04	ต้องปรับปรุง
86	องค์การบริหารส่วนตำบลบ้านดง	แม่เมาะ	98.42	+4.78	ผ่านดี
87	องค์การบริหารส่วนตำบลสบป่าด	แม่เมาะ	94.13	-3.59	ผ่านดี
88	องค์การบริหารส่วนตำบลทุ่งฮั่ว	วังเหนือ	98.72	+4.24	ผ่านดีเยี่ยม
89	องค์การบริหารส่วนตำบลร่องเคาะ	วังเหนือ	98.47	+0.69	ผ่านดีเยี่ยม

ผลการประเมินคุณธรรมและความโปร่งใสในการดำเนินงานของหน่วยงานภาครัฐ (Integrity and Transparency Assessment: ITA) ประจำปีงบประมาณ พ.ศ. 2568



ที่	หน่วยงาน	อำเภอ	คะแนน ITA 2568	เปรียบเทียบกับปีที่ผ่านมา	ระดับผลการประเมิน
90	องค์การบริหารส่วนตำบลวังแก้ว	วังเหนือ	91.67	-1.72	ผ่านดี
91	องค์การบริหารส่วนตำบลวังซ้าย	วังเหนือ	99.31	+2.15	ผ่านดีเยี่ยม
92	องค์การบริหารส่วนตำบลวังใต้	วังเหนือ	96.94	+2.35	ผ่านดี
93	องค์การบริหารส่วนตำบลวังทรายคำ	วังเหนือ	98.66	+5.36	ผ่านดีเยี่ยม
94	องค์การบริหารส่วนตำบลวังทอง	วังเหนือ	87.15	-8.23	ผ่าน
95	องค์การบริหารส่วนตำบลนายาง	สบปราบ	98.39	+1.28	ผ่านดีเยี่ยม
96	องค์การบริหารส่วนตำบลแม่แก้ว	สบปราบ	91.10	+0.61	ผ่าน
97	องค์การบริหารส่วนตำบลสบปราบ	สบปราบ	97.57	+0.47	ผ่านดี
98	องค์การบริหารส่วนตำบลสมชัย	สบปราบ	89.36	+7.46	ผ่าน
99	องค์การบริหารส่วนตำบลเสริมกลาง	เสริมงาม	97.46	+1.25	ผ่านดี
100	องค์การบริหารส่วนตำบลเสริมขวา	เสริมงาม	88.19	+0.10	ผ่าน
101	องค์การบริหารส่วนตำบลแม่สั่น	ห้างฉัตร	96.63	+3.49	ผ่านดี
102	องค์การบริหารส่วนตำบลลวอแก้ว	ห้างฉัตร	92.58	-3.75	ผ่านดี
103	องค์การบริหารส่วนตำบลหนองหล่ม	ห้างฉัตร	98.49	+1.34	ผ่านดี


ผลการประเมินคุณธรรมและความโปร่งใสในการดำเนินงานของหน่วยงานภาครัฐ (Integrity and Transparency Assessment: ITA) ประจำปีงบประมาณ พ.ศ. 2568



ผลการประเมินคุณธรรมและความโปร่งใสในการดำเนินงานของหน่วยงานภาครัฐ
ประจำปีงบประมาณ พ.ศ. 2568
ประเภทองค์กรปกครองส่วนท้องถิ่น
พื้นที่ภาค 5
จังหวัดลำพูน

ที่	หน่วยงาน	อำเภอ	คะแนน ITA 2568	เปรียบเทียบกับปีที่ผ่านมา	ระดับผลการประเมิน
1	องค์การบริหารส่วนจังหวัดลำพูน	เมืองลำพูน	97.75	+1.70	ผ่านดี
2	เทศบาลเมืองลำพูน	เมืองลำพูน	96.68	-0.61	ผ่านดี
3	เทศบาลตำบลทุ่งหัวช้าง	ทุ่งหัวช้าง	90.53	-5.83	ผ่าน
4	เทศบาลตำบลบ้านธิ	บ้านธิ	99.56	+1.35	ผ่านดีเยี่ยม
5	เทศบาลตำบลบ้านโฮ้ง	บ้านโฮ้ง	95.13	-0.29	ผ่านดี
6	เทศบาลตำบลศรีเตี้ย	บ้านโฮ้ง	96.89	-2.33	ผ่านดี
7	เทศบาลตำบลป่าซาง	ป่าซาง	93.37	-1.98	ผ่านดี
8	เทศบาลตำบลม่วงน้อย	ป่าซาง	93.60	+0.36	ผ่านดี
9	เทศบาลตำบลมะกอก	ป่าซาง	98.65	+3.99	ผ่านดีเยี่ยม
10	เทศบาลตำบลแม่แรง	ป่าซาง	95.25	+0.54	ผ่านดี
11	เทศบาลตำบลต้นธง	เมืองลำพูน	92.36	-0.64	ผ่านดี
12	เทศบาลตำบลท่าช้างทอง	เมืองลำพูน	93.43	-4.14	ผ่านดี
13	เทศบาลตำบลบ้านกลาง	เมืองลำพูน	93.51	-3.15	ผ่านดี
14	เทศบาลตำบลบ้านแป้น	เมืองลำพูน	94.84	+1.15	ผ่านดี
15	เทศบาลตำบลประดู่ป่า	เมืองลำพูน	97.46	+0.71	ผ่านดีเยี่ยม
16	เทศบาลตำบลป่าสัก	เมืองลำพูน	98.22	+0.79	ผ่านดีเยี่ยม
17	เทศบาลตำบลมะเขือแจ้	เมืองลำพูน	88.83	-7.99	ผ่าน
18	เทศบาลตำบลริมปิง	เมืองลำพูน	97.04	-0.68	ผ่านดีเยี่ยม
19	เทศบาลตำบลเวียงยอง	เมืองลำพูน	99.09	+3.09	ผ่านดีเยี่ยม
20	เทศบาลตำบลศรีบัวบาน	เมืองลำพูน	97.70	+1.16	ผ่านดีเยี่ยม
21	เทศบาลตำบลหนองช้างคืน	เมืองลำพูน	93.46	-2.83	ผ่านดี
22	เทศบาลตำบลเหมืองง่า	เมืองลำพูน	92.33	-0.68	ผ่านดี
23	เทศบาลตำบลเหมืองจี้	เมืองลำพูน	94.29	+2.60	ผ่านดี
24	เทศบาลตำบลอุโมงค์	เมืองลำพูน	96.42	+1.89	ผ่านดี
25	เทศบาลตำบลทากาศ	แม่ทา	97.13	-1.44	ผ่านดี
26	เทศบาลตำบลทากาศเหนือ	แม่ทา	95.34	-1.14	ผ่านดี
27	เทศบาลตำบลทาจุมเงิน	แม่ทา	93.28	+0.09	ผ่านดี
28	เทศบาลตำบลทาทูหลวง	แม่ทา	99.04	+0.17	ผ่านดีเยี่ยม
29	เทศบาลตำบลทาบลาตุ๊ก	แม่ทา	94.47	-3.25	ผ่านดี
30	เทศบาลตำบลทาสบชัย	แม่ทา	98.57	+0.65	ผ่านดีเยี่ยม
31	เทศบาลตำบลทาสบเส้า	แม่ทา	96.07	-1.13	ผ่านดี
32	เทศบาลตำบลก่อ	แม่ทา	94.95	-0.16	ผ่านดี
33	เทศบาลตำบลดงคำ	แม่ทา	95.50	+3.15	ผ่านดี
34	เทศบาลตำบลป่าไผ่	แม่ทา	96.44	-0.80	ผ่านดีเยี่ยม
35	เทศบาลตำบลแม่ตื่น	แม่ทา	98.51	+2.72	ผ่านดีเยี่ยม
36	เทศบาลตำบลลี่	แม่ทา	92.39	-2.70	ผ่านดี
37	เทศบาลตำบลวังดิน	แม่ทา	94.57	-0.95	ผ่านดี
38	เทศบาลตำบลศรีวิชัย	แม่ทา	97.41	+9.14	ผ่านดีเยี่ยม
39	เทศบาลตำบลวังม่วง	เวียงหนองล่อง	99.72	+3.68	ผ่านดีเยี่ยม
40	เทศบาลตำบลหนองยวง	เวียงหนองล่อง	95.62	+3.35	ผ่านดี

ผลการประเมินคุณธรรมและความโปร่งใสในการดำเนินงานของหน่วยงานภาครัฐ (Integrity and Transparency Assessment: ITA)
ประจำปีงบประมาณ พ.ศ. 2568



ที่	หน่วยงาน	อำเภอ	คะแนน ITA 2568	เปรียบเทียบกับปีที่ผ่านมา	ระดับผลการประเมิน
41	เทศบาลตำบลหนองล่อง	เวียงหนองล่อง	96.33	-0.66	ผ่านดี
42	องค์การบริหารส่วนตำบลตะเคียนปม	ห้วยซำ	94.84	+0.31	ผ่านดี
43	องค์การบริหารส่วนตำบลห้วยซำ	ห้วยซำ	90.69	-2.90	ผ่านดี
44	องค์การบริหารส่วนตำบลบ้านปวง	ห้วยซำ	94.64	+1.90	ผ่านดี
45	องค์การบริหารส่วนตำบลห้วยยาบ	บ้านธิ	94.78	+3.83	ผ่านดี
46	องค์การบริหารส่วนตำบลป่าพลู	บ้านโฮ้ง	98.32	-1.08	ผ่านดีเยี่ยม
47	องค์การบริหารส่วนตำบลเวียงกานต์	บ้านโฮ้ง	95.36	-3.83	ผ่านดี
48	องค์การบริหารส่วนตำบลหนองปลาสะวาย	บ้านโฮ้ง	96.50	+0.18	ผ่านดี
49	องค์การบริหารส่วนตำบลเหล่ายาว	บ้านโฮ้ง	97.35	+4.92	ผ่านดี
50	องค์การบริหารส่วนตำบลท่าตุ้ม	ป่าซาง	98.87	+0.56	ผ่านดีเยี่ยม
51	องค์การบริหารส่วนตำบลนครเจดีย์	ป่าซาง	97.05	-0.13	ผ่านดีเยี่ยม
52	องค์การบริหารส่วนตำบลน้ำดิบ	ป่าซาง	96.63	+1.51	ผ่านดี
53	องค์การบริหารส่วนตำบลบ้านเรือน	ป่าซาง	98.41	+2.47	ผ่านดีเยี่ยม
54	องค์การบริหารส่วนตำบลหนองหนาม	เมืองลำพูน	98.46	+3.31	ผ่านดีเยี่ยม
55	องค์การบริหารส่วนตำบลท่าแม่ลอบ	แม่ทา	93.17	-3.56	ผ่านดี
56	องค์การบริหารส่วนตำบลนาทราย	ลี้	96.29	+0.22	ผ่านดี
57	องค์การบริหารส่วนตำบลแม่ลาน	ลี้	98.05	+5.15	ผ่านดีเยี่ยม
58	องค์การบริหารส่วนตำบลเวียงแก้ว	ลี้	95.85	+5.97	ผ่านดี



ผลการประเมินคุณธรรมและความโปร่งใสในการดำเนินงานของหน่วยงานภาครัฐ
ประจำปีงบประมาณ พ.ศ. 2568
ประเภทองค์กรปกครองส่วนท้องถิ่น
พื้นที่ภาค 6
จังหวัดกำแพงเพชร

ที่	หน่วยงาน	อำเภอ	คะแนน ITA 2568	เปรียบเทียบกับปีที่ผ่านมา	ระดับผลการประเมิน
1	องค์การบริหารส่วนจังหวัดกำแพงเพชร	เมืองกำแพงเพชร	94.07	+2.56	ผ่านดี
2	เทศบาลเมืองปางมะค่า	ขาณุวรลักษบุรี	88.95	-6.90	ผ่าน
3	เทศบาลเมืองกำแพงเพชร	เมืองกำแพงเพชร	95.84	+2.25	ผ่านดี
4	เทศบาลเมืองหนองปลิง	เมืองกำแพงเพชร	94.16	-0.52	ผ่านดี
5	เทศบาลตำบลขาณุวรลักษบุรี	ขาณุวรลักษบุรี	93.29	+4.03	ผ่านดี
6	เทศบาลตำบลสลกบาตร	ขาณุวรลักษบุรี	75.36	-15.65	ต้องปรับปรุง
7	เทศบาลตำบลคลองขลุง	คลองขลุง	85.75	-8.55	ผ่าน
8	เทศบาลตำบลท่าพุทรา	คลองขลุง	82.95	-13.57	ต้องปรับปรุง
9	เทศบาลตำบลท่ามะเขือ	คลองขลุง	89.51	-7.82	ผ่าน
10	เทศบาลตำบลวังยาง	คลองขลุง	94.06	-1.92	ผ่านดี
11	เทศบาลตำบลคลองลานพัฒนา	คลองลาน	95.20	-2.51	ผ่านดี
12	เทศบาลตำบลทุ่งทราย	ทรายทองวัฒนา	94.61	+17.40	ผ่านดี
13	เทศบาลตำบลไทรงาม	ไทรงาม	97.05	+0.86	ผ่านดี
14	เทศบาลตำบลระหาน	บึงสามัคคี	90.92	-2.18	ผ่านดี
15	เทศบาลตำบลเขาคีรีส	พรานกระต่าย	93.19	-2.49	ผ่านดี
16	เทศบาลตำบลคลองพิไกร	พรานกระต่าย	88.21	-6.99	ผ่าน
17	เทศบาลตำบลบ้านพราน	พรานกระต่าย	93.48	-4.19	ผ่าน
18	เทศบาลตำบลพรานกระต่าย	พรานกระต่าย	96.11	-1.71	ผ่านดี
19	เทศบาลตำบลคลองแม่ลาย	เมืองกำแพงเพชร	94.51	-2.46	ผ่าน
20	เทศบาลตำบลเพนcker	เมืองกำแพงเพชร	97.12	-1.64	ผ่านดี
21	เทศบาลตำบลนครชุม	เมืองกำแพงเพชร	93.35	-0.97	ผ่าน
22	เทศบาลตำบลนิคมทุ่งโพธิ์ทะเล	เมืองกำแพงเพชร	94.53	+12.08	ผ่านดี
23	เทศบาลตำบลปากดง	เมืองกำแพงเพชร	98.85	+1.78	ผ่านดี
24	เทศบาลตำบลช่องลม	ลานกระบือ	80.48	-18.05	ต้องปรับปรุง
25	เทศบาลตำบลประชาสุขสันต์	ลานกระบือ	96.91	+0.07	ผ่านดี
26	เทศบาลตำบลลานกระบือ	ลานกระบือ	97.69	+1.11	ผ่านดีเยี่ยม
27	องค์การบริหารส่วนตำบลโกสัมพี	โกสัมพีนคร	99.79	+2.52	ผ่านดีเยี่ยม
28	องค์การบริหารส่วนตำบลเพชรชมพู	โกสัมพีนคร	99.87	+0.59	ผ่านดีเยี่ยม
29	องค์การบริหารส่วนตำบลลานตอกไม้ตัก	โกสัมพีนคร	99.21	+2.64	ผ่านดีเยี่ยม
30	องค์การบริหารส่วนตำบลเกาะตาล	ขาณุวรลักษบุรี	89.89	-2.80	ผ่าน
31	องค์การบริหารส่วนตำบลโค้งไผ่	ขาณุวรลักษบุรี	88.75	-2.68	ผ่าน
32	องค์การบริหารส่วนตำบลคอนแดง	ขาณุวรลักษบุรี	90.14	-5.15	ผ่านดี
33	องค์การบริหารส่วนตำบลบ่อถ้ำ	ขาณุวรลักษบุรี	94.16	+0.48	ผ่านดี
34	องค์การบริหารส่วนตำบลป่าพุทรา	ขาณุวรลักษบุรี	95.56	+0.61	ผ่านดี
35	องค์การบริหารส่วนตำบลยางสูง	ขาณุวรลักษบุรี	99.66	+2.49	ผ่านดีเยี่ยม
36	องค์การบริหารส่วนตำบลวังชะพลู	ขาณุวรลักษบุรี	90.46	-7.58	ผ่าน
37	องค์การบริหารส่วนตำบลวังหามแห	ขาณุวรลักษบุรี	76.39	-22.42	ต้องปรับปรุง
38	องค์การบริหารส่วนตำบลสลกบาตร	ขาณุวรลักษบุรี	98.76	+0.29	ผ่านดีเยี่ยม
39	องค์การบริหารส่วนตำบลแสนตอ	ขาณุวรลักษบุรี	92.79	-5.53	ผ่าน
40	องค์การบริหารส่วนตำบลคลองขลุง	คลองขลุง	98.54	+0.10	ผ่านดีเยี่ยม

ผลการประเมินคุณธรรมและความโปร่งใสในการดำเนินงานของหน่วยงานภาครัฐ (Integrity and Transparency Assessment: ITA)
ประจำปีงบประมาณ พ.ศ. 2568



ที่	หน่วยงาน	อำเภอ	คะแนน ITA 2568	เปรียบเทียบ ปีที่ผ่านมา	ระดับผลการประเมิน
41	องค์การบริหารส่วนตำบลคลองสมบูรณ์	คลองขลุง	94.70	-3.26	ผ่านดี
42	องค์การบริหารส่วนตำบลท่าพุทรา	คลองขลุง	89.48	-6.99	ผ่าน
43	องค์การบริหารส่วนตำบลท่ามะเขือ	คลองขลุง	95.87	-2.60	ผ่านดี
44	องค์การบริหารส่วนตำบลแม่ลาด	คลองขลุง	95.02	+2.61	ผ่านดี
45	องค์การบริหารส่วนตำบลวังแฉม	คลองขลุง	86.97	-9.45	ผ่าน
46	องค์การบริหารส่วนตำบลวังไทร	คลองขลุง	99.81	+1.74	ผ่านดีเยี่ยม
47	องค์การบริหารส่วนตำบลวังบัว	คลองขลุง	92.52	-2.87	ผ่านดี
48	องค์การบริหารส่วนตำบลหัวถนน	คลองขลุง	94.31	-2.46	ผ่านดี
49	องค์การบริหารส่วนตำบลคลองน้ำไหล	คลองลาน	93.05	-1.52	ผ่านดี
50	องค์การบริหารส่วนตำบลโป่งน้ำร้อน	คลองลาน	85.69	-11.52	ผ่าน
51	องค์การบริหารส่วนตำบลสักงาม	คลองลาน	95.61	-1.90	ผ่านดี
52	องค์การบริหารส่วนตำบลถาวรวัฒนา	ทรายทองวัฒนา	96.23	+0.36	ผ่านดี
53	องค์การบริหารส่วนตำบลทุ่งทอง	ทรายทองวัฒนา	93.74	-2.07	ผ่านดี
54	องค์การบริหารส่วนตำบลไทรงาม	ไทรงาม	95.20	+5.04	ผ่านดี
55	องค์การบริหารส่วนตำบลพานทอง	ไทรงาม	77.33	-13.93	ต้องปรับปรุง
56	องค์การบริหารส่วนตำบลมหาชัย	ไทรงาม	93.54	-3.26	ผ่านดี
57	องค์การบริหารส่วนตำบลหนองคล้า	ไทรงาม	95.57	-1.48	ผ่านดี
58	องค์การบริหารส่วนตำบลหนองทอง	ไทรงาม	94.10	-1.57	ผ่านดี
59	องค์การบริหารส่วนตำบลหนองแม่แตง	ไทรงาม	95.52	+5.76	ผ่านดี
60	องค์การบริหารส่วนตำบลหนองไม้กอง	ไทรงาม	95.90	+0.74	ผ่านดี
61	องค์การบริหารส่วนตำบลเทพนิมิต	บึงสามัคคี	99.99	+16.35	ผ่านดีเยี่ยม
62	องค์การบริหารส่วนตำบลบึงสามัคคี	บึงสามัคคี	95.68	+0.61	ผ่านดี
63	องค์การบริหารส่วนตำบลวังชะโอน	บึงสามัคคี	94.15	+1.70	ผ่านดี
64	องค์การบริหารส่วนตำบลปางตาไว	ปางศิลาทอง	94.29	-2.39	ผ่านดี
65	องค์การบริหารส่วนตำบลโพธิ์ทอง	ปางศิลาทอง	90.35	-4.79	ผ่าน
66	องค์การบริหารส่วนตำบลหินลาด	ปางศิลาทอง	92.48	-3.60	ผ่าน
67	องค์การบริหารส่วนตำบลคุดบัวไฉ	พรานกระต่าย	96.64	-2.22	ผ่านดี
68	องค์การบริหารส่วนตำบลถ้ำกระต่ายทอง	พรานกระต่าย	94.12	-3.55	ผ่านดี
69	องค์การบริหารส่วนตำบลท่าไม้	พรานกระต่าย	94.07	-3.16	ผ่านดี
70	องค์การบริหารส่วนตำบลวังควง	พรานกระต่าย	90.44	-3.85	ผ่าน
71	องค์การบริหารส่วนตำบลวังตะแบก	พรานกระต่าย	90.29	-2.36	ผ่าน
72	องค์การบริหารส่วนตำบลหนองหัววัว	พรานกระต่าย	94.61	+0.99	ผ่านดี
73	องค์การบริหารส่วนตำบลห้วยยั้ง	พรานกระต่าย	97.95	-0.84	ผ่านดี
74	องค์การบริหารส่วนตำบลคณฑี	เมืองกำแพงเพชร	95.16	-1.74	ผ่าน
75	องค์การบริหารส่วนตำบลคลองแม่ลาย	เมืองกำแพงเพชร	94.93	+1.62	ผ่านดี
76	องค์การบริหารส่วนตำบลไตรรงค์	เมืองกำแพงเพชร	95.40	-0.05	ผ่านดี
77	องค์การบริหารส่วนตำบลทรงธรรม	เมืองกำแพงเพชร	96.36	+5.04	ผ่านดี
78	องค์การบริหารส่วนตำบลท่าขุนราม	เมืองกำแพงเพชร	97.29	-0.63	ผ่านดี
79	องค์การบริหารส่วนตำบลธารรงค์	เมืองกำแพงเพชร	96.80	-0.34	ผ่าน
80	องค์การบริหารส่วนตำบลนครชุม	เมืองกำแพงเพชร	98.49	+1.18	ผ่านดีเยี่ยม
81	องค์การบริหารส่วนตำบลนาบ่อคำ	เมืองกำแพงเพชร	90.81	-6.57	ผ่าน
82	องค์การบริหารส่วนตำบลลานดอกไม้	เมืองกำแพงเพชร	94.31	-2.79	ผ่านดี
83	องค์การบริหารส่วนตำบลวังทอง	เมืองกำแพงเพชร	97.81	-0.82	ผ่านดีเยี่ยม
84	องค์การบริหารส่วนตำบลสระแก้ว	เมืองกำแพงเพชร	97.73	+7.29	ผ่านดี
85	องค์การบริหารส่วนตำบลอ่างทอง	เมืองกำแพงเพชร	81.59	-10.12	ต้องปรับปรุง
86	องค์การบริหารส่วนตำบลจันทิมา	ลานกระบือ	94.78	+10.39	ผ่านดี
87	องค์การบริหารส่วนตำบลโนนพลวง	ลานกระบือ	96.25	-1.41	ผ่านดี
88	องค์การบริหารส่วนตำบลบึงทับแครด	ลานกระบือ	96.68	-2.29	ผ่านดี
89	องค์การบริหารส่วนตำบลลานกระบือ	ลานกระบือ	98.59	-0.30	ผ่านดีเยี่ยม

ผลการประเมินคุณธรรมและความโปร่งใสในการดำเนินงานของหน่วยงานภาครัฐ (Integrity and Transparency Assessment: ITA) ประจำปีงบประมาณ พ.ศ. 2568



ที่	หน่วยงาน	อำเภอ	คะแนน ITA 2568	เปรียบเทียบ ปีที่ผ่านมา	ระดับผลการประเมิน
90	องค์การบริหารส่วนตำบลหนองหลวง	ลานกระบือ	98.79	0.00	ผ่านดีเยี่ยม

ผลการประเมินคุณธรรมและความโปร่งใสในการดำเนินงานของหน่วยงานภาครัฐ (Integrity and Transparency Assessment: ITA) ประจำปีงบประมาณ พ.ศ. 2568



ผลการประเมินคุณธรรมและความโปร่งใสในการดำเนินงานของหน่วยงานภาครัฐ
ประจำปีงบประมาณ พ.ศ. 2568
ประเภทองค์กรปกครองส่วนท้องถิ่น
พื้นที่ภาค 6
จังหวัดตาก

ที่	หน่วยงาน	อำเภอ	คะแนน ITA 2568	เปรียบเทียบกับปีที่ผ่านมา	ระดับผลการประเมิน
1	องค์การบริหารส่วนจังหวัดตาก	เมืองตาก	99.00	-0.40	ผ่านดีเยี่ยม
2	เทศบาลนครแม่สอด	แม่สอด	87.15	-4.93	ผ่าน
3	เทศบาลเมืองตาก	เมืองตาก	91.94	+0.41	ผ่านดี
4	เทศบาลตำบลแม่ต๋าน	ท่าสองยาง	97.19	+8.87	ผ่านดี
5	เทศบาลตำบลทุ่งกระเซาะ	บ้านตาก	96.92	+5.37	ผ่านดี
6	เทศบาลตำบลบ้านตาก	บ้านตาก	94.67	-2.08	ผ่านดี
7	เทศบาลตำบลพบพระ	พบพระ	93.37	+4.84	ผ่านดี
8	เทศบาลตำบลไม้งาม	เมืองตาก	99.11	+6.72	ผ่านดีเยี่ยม
9	เทศบาลตำบลหนองบัวใต้	เมืองตาก	99.87	+3.38	ผ่านดีเยี่ยม
10	เทศบาลตำบลทุ่งหลวง	แม่ระมาด	98.94	+10.26	ผ่านดี
11	เทศบาลตำบลแม่เจเรว	แม่ระมาด	98.71	+3.38	ผ่านดีเยี่ยม
12	เทศบาลตำบลแม่ระมาด	แม่ระมาด	93.76	+3.65	ผ่านดี
13	เทศบาลตำบลท่าสายลวด	แม่สอด	89.92	+0.48	ผ่านดี
14	เทศบาลตำบลแม่กุ	แม่สอด	96.55	+1.93	ผ่านดี
15	เทศบาลตำบลแม่ตาว	แม่สอด	95.87	+0.20	ผ่าน
16	เทศบาลตำบลวังเจ้า	วังเจ้า	95.13	-0.12	ผ่านดี
17	เทศบาลตำบลสามเงา	สามเงา	97.36	+5.76	ผ่านดี
18	เทศบาลตำบลแม่กลอง	อุ้มผาง	87.31	-3.02	ผ่าน
19	เทศบาลตำบลแม่จัน	อุ้มผาง	85.71	-4.46	ผ่าน
20	เทศบาลตำบลอุ้มผาง	อุ้มผาง	92.97	+1.74	ผ่านดี
21	องค์การบริหารส่วนตำบลท่าสองยาง	ท่าสองยาง	86.57	-5.43	ผ่าน
22	องค์การบริหารส่วนตำบลแม่ต๋าน	ท่าสองยาง	95.59	+0.64	ผ่านดี
23	องค์การบริหารส่วนตำบลแม่หวะหลวง	ท่าสองยาง	95.46	-0.22	ผ่านดี
24	องค์การบริหารส่วนตำบลแม่สอง	ท่าสองยาง	90.88	+3.80	ผ่านดี
25	องค์การบริหารส่วนตำบลแม่หละ	ท่าสองยาง	97.73	+11.32	ผ่านดี
26	องค์การบริหารส่วนตำบลแม่อุสุ	ท่าสองยาง	96.17	+2.19	ผ่านดี
27	องค์การบริหารส่วนตำบลเกาะตะเภา	บ้านตาก	92.42	-1.66	ผ่านดี
28	องค์การบริหารส่วนตำบลตากตก	บ้านตาก	98.68	+3.78	ผ่านดีเยี่ยม
29	องค์การบริหารส่วนตำบลตากออก	บ้านตาก	97.53	+3.39	ผ่านดีเยี่ยม
30	องค์การบริหารส่วนตำบลท้องฟ้า	บ้านตาก	97.99	+5.89	ผ่านดี
31	องค์การบริหารส่วนตำบลแม่สลิต	บ้านตาก	95.38	+4.38	ผ่านดี
32	องค์การบริหารส่วนตำบลสมอโคน	บ้านตาก	99.21	+3.42	ผ่านดีเยี่ยม
33	องค์การบริหารส่วนตำบลคีรีราษฎร์	พบพระ	93.45	+8.65	ผ่านดี
34	องค์การบริหารส่วนตำบลช่องแคบ	พบพระ	92.35	-1.70	ผ่าน
35	องค์การบริหารส่วนตำบลพบพระ	พบพระ	87.86	-1.79	ผ่าน
36	องค์การบริหารส่วนตำบลรวมไทยพัฒนา	พบพระ	92.84	+9.74	ผ่านดี
37	องค์การบริหารส่วนตำบลลาเลย์	พบพระ	94.52	+8.44	ผ่านดี
38	องค์การบริหารส่วนตำบลตลุกกลางทุ่ง	เมืองตาก	97.89	+1.39	ผ่านดีเยี่ยม
39	องค์การบริหารส่วนตำบลน้ำร้อน	เมืองตาก	97.09	+0.25	ผ่านดี
40	องค์การบริหารส่วนตำบลป่ามะม่วง	เมืองตาก	90.94	+0.04	ผ่านดี

ผลการประเมินคุณธรรมและความโปร่งใสในการดำเนินงานของหน่วยงานภาครัฐ (Integrity and Transparency Assessment: ITA)
ประจำปีงบประมาณ พ.ศ. 2568



ที่	หน่วยงาน	อำเภอ	คะแนน ITA 2568	เปรียบเทียบ ปีที่ผ่านมา	ระดับผลการประเมิน
41	องค์การบริหารส่วนตำบลโป่งแดง	เมืองตาก	93.61	+7.33	ผ่านดี
42	องค์การบริหารส่วนตำบลแม่ท้อ	เมืองตาก	91.21	-2.60	ผ่าน
43	องค์การบริหารส่วนตำบลวังประจบ	เมืองตาก	88.03	-3.08	ผ่านดี
44	องค์การบริหารส่วนตำบลวังหิน	เมืองตาก	99.60	+2.62	ผ่านดีเยี่ยม
45	องค์การบริหารส่วนตำบลหนองบัวเหนือ	เมืองตาก	97.99	-0.08	ผ่านดี
46	องค์การบริหารส่วนตำบลชยะเน้อ	แม่ระมาด	97.86	-0.55	ผ่านดีเยี่ยม
47	องค์การบริหารส่วนตำบลพระธาตุ	แม่ระมาด	92.61	+1.12	ผ่านดี
48	องค์การบริหารส่วนตำบลแม่ตื่น	แม่ระมาด	94.57	+0.48	ผ่านดี
49	องค์การบริหารส่วนตำบลแม่ระมาด	แม่ระมาด	97.68	+11.34	ผ่านดี
50	องค์การบริหารส่วนตำบลสามหมื่น	แม่ระมาด	91.74	-1.82	ผ่านดี
51	องค์การบริหารส่วนตำบลด่านแม่ละเมา	แม่สอด	93.85	+6.23	ผ่านดี
52	องค์การบริหารส่วนตำบลท่าสายลวด	แม่สอด	87.13	+1.92	ผ่านดี
53	องค์การบริหารส่วนตำบลพระธาตุผาแดง	แม่สอด	96.88	+0.77	ผ่านดี
54	องค์การบริหารส่วนตำบลพะวอ	แม่สอด	97.37	+9.96	ผ่านดี
55	องค์การบริหารส่วนตำบลมหาวัน	แม่สอด	96.41	-0.60	ผ่าน
56	องค์การบริหารส่วนตำบลแม่กาษา	แม่สอด	98.07	+9.05	ผ่านดี
57	องค์การบริหารส่วนตำบลแม่กุ	แม่สอด	90.49	-0.88	ผ่าน
58	องค์การบริหารส่วนตำบลแม่ปะ	แม่สอด	85.65	-8.77	ผ่าน
59	องค์การบริหารส่วนตำบลเชียงทอง	วังเจ้า	91.46	-1.70	ผ่านดี
60	องค์การบริหารส่วนตำบลนาโบสถ์	วังเจ้า	95.82	+3.99	ผ่านดี
61	องค์การบริหารส่วนตำบลประทาย	วังเจ้า	86.01	-0.89	ผ่าน
62	องค์การบริหารส่วนตำบลบ้านนา	สามเงา	98.45	+6.21	ผ่านดีเยี่ยม
63	องค์การบริหารส่วนตำบลยกกระบัตร	สามเงา	98.38	+1.31	ผ่านดีเยี่ยม
64	องค์การบริหารส่วนตำบลย่านรี	สามเงา	95.99	+5.59	ผ่านดี
65	องค์การบริหารส่วนตำบลวังจันทร์	สามเงา	97.12	+0.38	ผ่านดี
66	องค์การบริหารส่วนตำบลวังหมัน	สามเงา	94.02	+3.42	ผ่านดี
67	องค์การบริหารส่วนตำบลสามเงา	สามเงา	92.19	+0.41	ผ่านดี
68	องค์การบริหารส่วนตำบลโมโกร	อุ้มผาง	98.22	+3.79	ผ่านดีเยี่ยม
69	องค์การบริหารส่วนตำบลอุ้มผาง	อุ้มผาง	95.68	+6.83	ผ่านดี



ผลการประเมินคุณธรรมและความโปร่งใสในการดำเนินงานของหน่วยงานภาครัฐ
ประจำปีงบประมาณ พ.ศ. 2568
ประเภทองค์กรปกครองส่วนท้องถิ่น
พื้นที่ภาค 6
จังหวัดนครสวรรค์


ที่	หน่วยงาน	อำเภอ	คะแนน ITA 2568	เปรียบเทียบ ปีที่ผ่านมา	ระดับผลการประเมิน
1	องค์การบริหารส่วนจังหวัดนครสวรรค์	เมืองนครสวรรค์	98.63	+0.46	ผ่านดีเยี่ยม
2	เทศบาลนครนครสวรรค์	เมืองนครสวรรค์	96.82	-0.98	ผ่านดี
3	เทศบาลเมืองชุมแสง	ชุมแสง	97.53	+2.92	ผ่านดี
4	เทศบาลเมืองตากลิ	ตากลิ	99.40	+1.88	ผ่านดีเยี่ยม
5	เทศบาลเมืองหนองบัว	หนองบัว	95.73	+2.50	ผ่านดี
6	เทศบาลตำบลเก้าเหลียว	เก้าเหลียว	97.71	+2.83	ผ่านดี
7	เทศบาลตำบลโกรกพระ	โกรกพระ	99.40	+0.42	ผ่านดีเยี่ยม
8	เทศบาลตำบลบางประมุง	โกรกพระ	96.67	-2.08	ผ่านดี
9	เทศบาลตำบลบางมะฝ่อ	โกรกพระ	97.16	-1.16	ผ่านดี
10	เทศบาลตำบลทับกฤช	ชุมแสง	97.21	-0.82	ผ่านดี
11	เทศบาลตำบลตากฟ้า	ตากฟ้า	98.97	+1.66	ผ่านดีเยี่ยม
12	เทศบาลตำบลอุดมัญญา	ตากฟ้า	99.69	+1.27	ผ่านดีเยี่ยม
13	เทศบาลตำบลช่องแค	ตากลิ	93.84	-1.54	ผ่านดี
14	เทศบาลตำบลท่าตะโก	ท่าตะโก	97.17	+1.40	ผ่านดี
15	เทศบาลตำบลบรรพตพิสัย	บรรพตพิสัย	99.83	+1.11	ผ่านดีเยี่ยม
16	เทศบาลตำบลบ้านแดน	บรรพตพิสัย	97.22	-1.26	ผ่านดี
17	เทศบาลตำบลห่าน้ำอ้อยม่วงหัก	พยุหะคีรี	99.80	+1.18	ผ่านดีเยี่ยม
18	เทศบาลตำบลพยุหะ	พยุหะคีรี	99.96	+0.45	ผ่านดีเยี่ยม
19	เทศบาลตำบลไพศาลี	ไพศาลี	96.02	+6.35	ผ่านดี
20	เทศบาลตำบลหนองเบน	เมืองนครสวรรค์	99.19	+2.59	ผ่านดีเยี่ยม
21	เทศบาลตำบลลาดยาว	ลาดยาว	97.50	+1.75	ผ่านดี
22	เทศบาลตำบลศาลเจ้าไก่ต่อ	ลาดยาว	99.65	+0.06	ผ่านดีเยี่ยม
23	องค์การบริหารส่วนตำบลเขาคิน	เก้าเหลียว	98.81	+5.73	ผ่านดี
24	องค์การบริหารส่วนตำบลมหาโพธิ์	เก้าเหลียว	97.95	+1.16	ผ่านดีเยี่ยม
25	องค์การบริหารส่วนตำบลหนองเต่า	เก้าเหลียว	97.40	-1.03	ผ่านดี
26	องค์การบริหารส่วนตำบลห้วยคัง	เก้าเหลียว	98.11	-0.38	ผ่านดีเยี่ยม
27	องค์การบริหารส่วนตำบลโกรกพระ	โกรกพระ	99.48	+1.88	ผ่านดีเยี่ยม
28	องค์การบริหารส่วนตำบลนากลาง	โกรกพระ	96.26	-2.54	ผ่านดี
29	องค์การบริหารส่วนตำบลเนินกุ่ม	โกรกพระ	99.40	+0.01	ผ่านดีเยี่ยม
30	องค์การบริหารส่วนตำบลเนินศาลา	โกรกพระ	98.67	+0.69	ผ่านดี
31	องค์การบริหารส่วนตำบลยางตาล	โกรกพระ	98.16	-1.18	ผ่านดี
32	องค์การบริหารส่วนตำบลศาลาแดง	โกรกพระ	97.94	+1.60	ผ่านดี
33	องค์การบริหารส่วนตำบลชุมตาบง	ชุมตาบง	97.56	+4.70	ผ่านดี
34	องค์การบริหารส่วนตำบลปางสวรรค์	ชุมตาบง	98.25	+2.22	ผ่านดี
35	องค์การบริหารส่วนตำบลเกษไชโย	ชุมแสง	99.73	+0.98	ผ่านดีเยี่ยม
36	องค์การบริหารส่วนตำบลโคกหม้อ	ชุมแสง	96.65	+0.27	ผ่านดี
37	องค์การบริหารส่วนตำบลมะขาม	ชุมแสง	99.03	+0.66	ผ่านดี
38	องค์การบริหารส่วนตำบลทับกฤช	ชุมแสง	99.15	+1.86	ผ่านดี
39	องค์การบริหารส่วนตำบลทับกฤชใต้	ชุมแสง	99.13	-0.20	ผ่านดีเยี่ยม
40	องค์การบริหารส่วนตำบลท่าไม้	ชุมแสง	98.07	+0.48	ผ่านดี

ผลการประเมินคุณธรรมและความโปร่งใสในการดำเนินงานของหน่วยงานภาครัฐ (Integrity and Transparency Assessment: ITA) ประจำปีงบประมาณ พ.ศ. 2568




ที่	หน่วยงาน	อำเภอ	คะแนน ITA 2568	เปรียบเทียบ ปีที่ผ่านมา	ระดับผลการประเมิน
41	องค์การบริหารส่วนตำบลบางเคียน	ชุมแสง	95.73	-0.39	ผ่านดี
42	องค์การบริหารส่วนตำบลไผ่สิงห์	ชุมแสง	98.67	+0.25	ผ่านดี
43	องค์การบริหารส่วนตำบลพันลาน	ชุมแสง	99.48	+3.40	ผ่านดีเยี่ยม
44	องค์การบริหารส่วนตำบลพิบูล	ชุมแสง	98.70	+0.47	ผ่านดีเยี่ยม
45	องค์การบริหารส่วนตำบลหนองกระเจา	ชุมแสง	95.60	-2.27	ผ่านดี
46	องค์การบริหารส่วนตำบลเขาชายธง	ตากฟ้า	97.00	+0.15	ผ่านดี
47	องค์การบริหารส่วนตำบลตากฟ้า	ตากฟ้า	99.26	+2.01	ผ่านดีเยี่ยม
48	องค์การบริหารส่วนตำบลพุนกยูง	ตากฟ้า	98.72	+0.40	ผ่านดี
49	องค์การบริหารส่วนตำบลลำพยนต์	ตากฟ้า	98.55	-0.08	ผ่านดีเยี่ยม
50	องค์การบริหารส่วนตำบลสุขสำราญ	ตากฟ้า	97.65	+0.51	ผ่านดีเยี่ยม
51	องค์การบริหารส่วนตำบลหนองพิบูล	ตากฟ้า	96.56	-0.66	ผ่านดี
52	องค์การบริหารส่วนตำบลจันเสน	ตาคลี	97.20	-1.04	ผ่านดี
53	องค์การบริหารส่วนตำบลช่องแค	ตาคลี	96.90	+1.24	ผ่านดี
54	องค์การบริหารส่วนตำบลตาคลี	ตาคลี	99.94	+1.32	ผ่านดีเยี่ยม
55	องค์การบริหารส่วนตำบลพรหมนิมิต	ตาคลี	99.72	+0.71	ผ่านดีเยี่ยม
56	องค์การบริหารส่วนตำบลลาดทิพรส	ตาคลี	97.74	+11.23	ผ่านดี
57	องค์การบริหารส่วนตำบลสร้อยทอง	ตาคลี	99.27	+4.92	ผ่านดีเยี่ยม
58	องค์การบริหารส่วนตำบลหนองโพ	ตาคลี	97.77	-0.50	ผ่านดี
59	องค์การบริหารส่วนตำบลหนองหม้อ	ตาคลี	99.53	+1.42	ผ่านดีเยี่ยม
60	องค์การบริหารส่วนตำบลห้วยหอม	ตาคลี	98.00	+0.34	ผ่านดี
61	องค์การบริหารส่วนตำบลหัวหวาย	ตาคลี	98.09	+1.99	ผ่านดีเยี่ยม
62	องค์การบริหารส่วนตำบลดอนคา	ท่าตะโก	98.53	-0.23	ผ่านดี
63	องค์การบริหารส่วนตำบลท่าตะโก	ท่าตะโก	94.41	+1.65	ผ่านดี
64	องค์การบริหารส่วนตำบลท่าบ	ท่าตะโก	98.42	-0.19	ผ่านดี
65	องค์การบริหารส่วนตำบลพนมรอก	ท่าตะโก	97.37	-0.23	ผ่านดี
66	องค์การบริหารส่วนตำบลพนมเศษ	ท่าตะโก	97.98	-0.41	ผ่านดี
67	องค์การบริหารส่วนตำบลวังมหากร	ท่าตะโก	99.87	+0.81	ผ่านดีเยี่ยม
68	องค์การบริหารส่วนตำบลวังใหญ่	ท่าตะโก	98.27	+0.05	ผ่านดี
69	องค์การบริหารส่วนตำบลสายลำโพง	ท่าตะโก	97.90	+1.71	ผ่านดี
70	องค์การบริหารส่วนตำบลหนองหลวง	ท่าตะโก	97.17	-0.02	ผ่านดีเยี่ยม
71	องค์การบริหารส่วนตำบลหัวถนน	ท่าตะโก	98.46	-0.49	ผ่านดี
72	องค์การบริหารส่วนตำบลเจริญผล	บรรพตพิสัย	98.43	+0.75	ผ่านดี
73	องค์การบริหารส่วนตำบลด่านช้าง	บรรพตพิสัย	98.29	-0.36	ผ่านดี
74	องค์การบริหารส่วนตำบลตาขีด	บรรพตพิสัย	95.72	-3.21	ผ่านดี
75	องค์การบริหารส่วนตำบลตาสั่ง	บรรพตพิสัย	96.23	-1.33	ผ่านดี
76	องค์การบริหารส่วนตำบลท่าจิว	บรรพตพิสัย	98.13	+1.75	ผ่านดี
77	องค์การบริหารส่วนตำบลบางแก้ว	บรรพตพิสัย	97.73	+3.84	ผ่านดี
78	องค์การบริหารส่วนตำบลบางตาหงาย	บรรพตพิสัย	99.40	+1.71	ผ่านดีเยี่ยม
79	องค์การบริหารส่วนตำบลบึงปลาทุ	บรรพตพิสัย	98.85	+7.19	ผ่านดีเยี่ยม
80	องค์การบริหารส่วนตำบลหนองกรด	บรรพตพิสัย	98.99	+2.42	ผ่านดีเยี่ยม
81	องค์การบริหารส่วนตำบลหนองตาสูง	บรรพตพิสัย	98.34	-0.94	ผ่านดี
82	องค์การบริหารส่วนตำบลหูกวาง	บรรพตพิสัย	87.79	-3.07	ผ่าน
83	องค์การบริหารส่วนตำบลอ่างทอง	บรรพตพิสัย	97.24	+2.75	ผ่านดีเยี่ยม
84	องค์การบริหารส่วนตำบลเขากะลา	พยุหะคีรี	99.35	+1.06	ผ่านดีเยี่ยม
85	องค์การบริหารส่วนตำบลเขาทอง	พยุหะคีรี	99.64	+0.54	ผ่านดีเยี่ยม
86	องค์การบริหารส่วนตำบลน้ำทรง	พยุหะคีรี	98.95	+2.00	ผ่านดีเยี่ยม
87	องค์การบริหารส่วนตำบลนิคมเขาบ่อแก้ว	พยุหะคีรี	99.58	+6.87	ผ่านดีเยี่ยม
88	องค์การบริหารส่วนตำบลเนินมะกอก	พยุหะคีรี	99.02	-0.24	ผ่านดี
89	องค์การบริหารส่วนตำบลพยุหะ	พยุหะคีรี	99.68	+3.03	ผ่านดีเยี่ยม

ผลการประเมินคุณธรรมและความโปร่งใสในการดำเนินงานของหน่วยงานภาครัฐ (Integrity and Transparency Assessment: ITA) ประจำปีงบประมาณ พ.ศ. 2568



ที่	หน่วยงาน	อำเภอ	คะแนน ITA 2568	เปรียบเทียบ ปีที่ผ่านมา	ระดับผลการประเมิน
90	องค์การบริหารส่วนตำบลยางขาว	พยุหะคีรี	99.19	+1.01	ผ่านดีเยี่ยม
91	องค์การบริหารส่วนตำบลย่านมัทรี	พยุหะคีรี	98.43	+0.08	ผ่านดี
92	องค์การบริหารส่วนตำบลสระทะเล	พยุหะคีรี	97.46	+5.87	ผ่านดี
93	องค์การบริหารส่วนตำบลโคกเคี้ยว	ไพศาลี	98.82	+2.09	ผ่านดี
94	องค์การบริหารส่วนตำบลตะคร้อ	ไพศาลี	97.05	-0.32	ผ่านดี
95	องค์การบริหารส่วนตำบลนาขอม	ไพศาลี	99.46	+2.54	ผ่านดีเยี่ยม
96	องค์การบริหารส่วนตำบลโพธิ์ประสาท	ไพศาลี	98.48	+1.48	ผ่านดีเยี่ยม
97	องค์การบริหารส่วนตำบลไพศาลี	ไพศาลี	97.71	-0.62	ผ่านดี
98	องค์การบริหารส่วนตำบลวังข่อย	ไพศาลี	98.79	+3.80	ผ่านดี
99	องค์การบริหารส่วนตำบลวังน้ำลึก	ไพศาลี	97.47	-0.04	ผ่านดี
100	องค์การบริหารส่วนตำบลสำโรงชัย	ไพศาลี	98.03	+0.11	ผ่านดี
101	องค์การบริหารส่วนตำบลกลางแดด	เมืองนครสวรรค์	99.09	+1.46	ผ่านดีเยี่ยม
102	องค์การบริหารส่วนตำบลเกรียงไกร	เมืองนครสวรรค์	96.59	-2.52	ผ่านดี
103	องค์การบริหารส่วนตำบลแควใหญ่	เมืองนครสวรรค์	98.40	+1.10	ผ่านดี
104	องค์การบริหารส่วนตำบลตะเคียนเลื่อน	เมืองนครสวรรค์	98.64	+1.07	ผ่านดี
105	องค์การบริหารส่วนตำบลนครสวรรค์ตก	เมืองนครสวรรค์	97.80	0.00	ผ่านดี
106	องค์การบริหารส่วนตำบลนครสวรรค์ออก	เมืองนครสวรรค์	99.71	-0.22	ผ่านดีเยี่ยม
107	องค์การบริหารส่วนตำบลบางพระหลวง	เมืองนครสวรรค์	95.02	-2.61	ผ่านดี
108	องค์การบริหารส่วนตำบลบางม่วง	เมืองนครสวรรค์	97.70	+1.56	ผ่านดี
109	องค์การบริหารส่วนตำบลบ้านแก่ง	เมืองนครสวรรค์	98.01	-0.78	ผ่านดีเยี่ยม
110	องค์การบริหารส่วนตำบลบ้านมะเกลือ	เมืองนครสวรรค์	95.36	-0.85	ผ่านดี
111	องค์การบริหารส่วนตำบลบึงเสนาท	เมืองนครสวรรค์	96.69	-1.01	ผ่านดี
112	องค์การบริหารส่วนตำบลพระนอน	เมืองนครสวรรค์	99.40	+3.72	ผ่านดีเยี่ยม
113	องค์การบริหารส่วนตำบลวัดไทรย์	เมืองนครสวรรค์	97.36	-1.67	ผ่านดี
114	องค์การบริหารส่วนตำบลหนองกรด	เมืองนครสวรรค์	98.42	-0.61	ผ่านดี
115	องค์การบริหารส่วนตำบลหนองกระโดน	เมืองนครสวรรค์	98.77	+1.85	ผ่านดี
116	องค์การบริหารส่วนตำบลหนองปลิง	เมืองนครสวรรค์	98.37	+5.53	ผ่านดี
117	องค์การบริหารส่วนตำบลแม่เป็น	แม่เปิน	97.39	+4.81	ผ่านดีเยี่ยม
118	องค์การบริหารส่วนตำบลเขาชนกัน	แม่वंก	99.00	+9.77	ผ่านดีเยี่ยม
119	องค์การบริหารส่วนตำบลแม่เลี้ยง	แม่वंก	96.40	+0.60	ผ่านดี
120	องค์การบริหารส่วนตำบลแม่वंก	แม่वंก	95.66	-0.81	ผ่านดี
121	องค์การบริหารส่วนตำบลวังข่าน	แม่वंก	98.60	+0.43	ผ่านดี
122	องค์การบริหารส่วนตำบลเนินขี้เหล็ก	ลาดยาว	99.07	+2.67	ผ่านดีเยี่ยม
123	องค์การบริหารส่วนตำบลบ้านไร่	ลาดยาว	98.27	+1.41	ผ่านดี
124	องค์การบริหารส่วนตำบลมาบแก	ลาดยาว	96.97	+0.64	ผ่านดี
125	องค์การบริหารส่วนตำบลลาดยาว	ลาดยาว	98.32	+4.89	ผ่านดี
126	องค์การบริหารส่วนตำบลวังม้า	ลาดยาว	99.75	+0.25	ผ่านดีเยี่ยม
127	องค์การบริหารส่วนตำบลวังเมือง	ลาดยาว	98.12	+1.14	ผ่านดีเยี่ยม
128	องค์การบริหารส่วนตำบลศาลเจ้าไก่ต่อ	ลาดยาว	97.30	+1.99	ผ่านดี
129	องค์การบริหารส่วนตำบลสร้อยละคร	ลาดยาว	97.86	+4.57	ผ่านดีเยี่ยม
130	องค์การบริหารส่วนตำบลสระแก้ว	ลาดยาว	99.12	+0.14	ผ่านดีเยี่ยม
131	องค์การบริหารส่วนตำบลหนองนมวัว	ลาดยาว	99.47	+0.52	ผ่านดีเยี่ยม
132	องค์การบริหารส่วนตำบลหนองยาว	ลาดยาว	98.70	+1.08	ผ่านดี
133	องค์การบริหารส่วนตำบลห้วยน้ำหอม	ลาดยาว	93.49	-0.82	ผ่านดี
134	องค์การบริหารส่วนตำบลทุ่งทอง	หนองบัว	98.85	+3.39	ผ่านดี
135	องค์การบริหารส่วนตำบลธารทหาร	หนองบัว	96.24	-2.71	ผ่านดี
136	องค์การบริหารส่วนตำบลวังบ่อ	หนองบัว	99.93	+2.89	ผ่านดีเยี่ยม
137	องค์การบริหารส่วนตำบลหนองกล้วย	หนองบัว	99.92	+2.83	ผ่านดีเยี่ยม
138	องค์การบริหารส่วนตำบลหนองบัว	หนองบัว	96.68	-1.74	ผ่านดี

ผลการประเมินคุณธรรมและความโปร่งใสในการดำเนินงานของหน่วยงานภาครัฐ (Integrity and Transparency Assessment: ITA) ประจำปีงบประมาณ พ.ศ. 2568



ที่	หน่วยงาน	อำเภอ	คะแนน ITA 2568	เปรียบเทียบ ปีที่ผ่านมา	ระดับผลการประเมิน
139	องค์การบริหารส่วนตำบลห้วยถั่วเหนือ	หนองบัว	98.36	+2.29	ผ่านดีเยี่ยม
140	องค์การบริหารส่วนตำบลห้วยร่วม	หนองบัว	98.24	+6.14	ผ่านดี
141	องค์การบริหารส่วนตำบลห้วยใหญ่	หนองบัว	98.90	+4.16	ผ่านดี
142	องค์การบริหารส่วนจังหวัดนครสวรรค์	เมืองนครสวรรค์	98.63	+0.46	ผ่านดีเยี่ยม

ผลการประเมินคุณธรรมและความโปร่งใสในการดำเนินงานของหน่วยงานภาครัฐ (Integrity and Transparency Assessment: ITA) ประจำปีงบประมาณ พ.ศ. 2568



ผลการประเมินคุณธรรมและความโปร่งใสในการดำเนินงานของหน่วยงานภาครัฐ
ประจำปีงบประมาณ พ.ศ. 2568
ประเภทองค์กรปกครองส่วนท้องถิ่น
พื้นที่ภาค 6
จังหวัดพิจิตร

ที่	หน่วยงาน	อำเภอ	คะแนน ITA 2568	เปรียบเทียบกับปีที่ผ่านมา	ระดับผลการประเมิน
1	องค์การบริหารส่วนจังหวัดพิจิตร	เมืองพิจิตร	95.06	+6.15	ผ่าน
2	เทศบาลเมืองตะพานหิน	ตะพานหิน	93.80	+1.51	ผ่านดี
3	เทศบาลเมืองบางมูลนาก	บางมูลนาก	99.78	+1.61	ผ่านดีเยี่ยม
4	เทศบาลเมืองพิจิตร	เมืองพิจิตร	98.63	+5.21	ผ่านดี
5	เทศบาลตำบลวังบงค์	ดงเจริญ	96.49	+1.02	ผ่านดี
6	เทศบาลตำบลสำนักขุนเณร	ดงเจริญ	94.53	+1.00	ผ่านดี
7	เทศบาลตำบลหนองพยอม	ตะพานหิน	98.91	+8.94	ผ่านดีเยี่ยม
8	เทศบาลตำบลเขาทราย	ทับคล้อ	91.64	-0.34	ผ่าน
9	เทศบาลตำบลทับคล้อ	ทับคล้อ	90.76	-3.43	ผ่านดี
10	เทศบาลตำบลเนินมะกอก	บางมูลนาก	97.12	+4.55	ผ่านดี
11	เทศบาลตำบลบางไผ่	บางมูลนาก	96.10	+3.27	ผ่านดี
12	เทศบาลตำบลวังตะกู	บางมูลนาก	97.27	+9.50	ผ่านดีเยี่ยม
13	เทศบาลตำบลหอไกร	บางมูลนาก	96.39	+3.82	ผ่านดี
14	เทศบาลตำบลท่าเสา	โพทะเล	97.44	+1.80	ผ่านดี
15	เทศบาลตำบลทุ่งน้อย	โพทะเล	90.16	-1.25	ผ่าน
16	เทศบาลตำบลบางคลาน	โพทะเล	90.12	+4.21	ผ่านดี
17	เทศบาลตำบลโพทะเล	โพทะเล	99.08	+19.08	ผ่านดี
18	เทศบาลตำบลไร่รอบ	โพธิ์ประทับช้าง	96.70	+3.45	ผ่าน
19	เทศบาลตำบลโพธิ์ประทับช้าง	โพธิ์ประทับช้าง	93.45	+3.85	ผ่าน
20	เทศบาลตำบลดงป่าคำ	เมืองพิจิตร	92.70	+9.65	ผ่าน
21	เทศบาลตำบลท่าพ่อ	เมืองพิจิตร	99.26	+10.88	ผ่านดีเยี่ยม
22	เทศบาลตำบลวังกรด	เมืองพิจิตร	88.36	+6.16	ผ่าน
23	เทศบาลตำบลหัวดง	เมืองพิจิตร	95.82	+0.65	ผ่านดี
24	เทศบาลตำบลวังทรายพูน	วังทรายพูน	94.78	+18.73	ผ่าน
25	เทศบาลตำบลหนองปล้อง	วังทรายพูน	92.73	+4.84	ผ่าน
26	เทศบาลตำบลสากเหล็ก	สากเหล็ก	89.16	-2.80	ผ่าน
27	เทศบาลตำบลกำแพงดิน	สามง่าม	96.62	-0.12	ผ่านดี
28	เทศบาลตำบลเนินปอ	สามง่าม	93.34	+6.55	ผ่านดี
29	เทศบาลตำบลสามง่าม	สามง่าม	98.36	+1.55	ผ่านดีเยี่ยม
30	องค์การบริหารส่วนตำบลวังจี้	ดงเจริญ	95.70	+5.34	ผ่าน
31	องค์การบริหารส่วนตำบลวังจี้ใต้	ดงเจริญ	99.57	+9.48	ผ่านดีเยี่ยม
32	องค์การบริหารส่วนตำบลห้วยพุก	ดงเจริญ	78.14	-9.58	ต้องปรับปรุง
33	องค์การบริหารส่วนตำบลห้วยร่วม	ดงเจริญ	95.26	+2.55	ผ่านดี
34	องค์การบริหารส่วนตำบลคลองคูม	ตะพานหิน	93.86	+6.91	ผ่าน
35	องค์การบริหารส่วนตำบลวังราย	ตะพานหิน	95.79	+7.16	ผ่านดี
36	องค์การบริหารส่วนตำบลดงตะขบ	ตะพานหิน	91.07	+1.45	ผ่าน
37	องค์การบริหารส่วนตำบลทับหมัน	ตะพานหิน	97.16	+5.15	ผ่านดี
38	องค์การบริหารส่วนตำบลทุ่งโพธิ์	ตะพานหิน	95.27	+4.22	ผ่าน
39	องค์การบริหารส่วนตำบลไผ่หลวง	ตะพานหิน	91.09	+5.10	ผ่านดี
40	องค์การบริหารส่วนตำบลวังสำโรง	ตะพานหิน	96.83	+12.29	ผ่านดี

ผลการประเมินคุณธรรมและความโปร่งใสในการดำเนินงานของหน่วยงานภาครัฐ (Integrity and Transparency Assessment: ITA)
ประจำปีงบประมาณ พ.ศ. 2568



ที่	หน่วยงาน	อำเภอ	คะแนน ITA 2568	เปรียบเทียบ ปีที่ผ่านมา	ระดับผลการประเมิน
41	องค์การบริหารส่วนตำบลวังหลุม	ตะพานหิน	92.58	+3.36	ผ่าน
42	องค์การบริหารส่วนตำบลวังหว้า	ตะพานหิน	95.26	+2.88	ผ่าน
43	องค์การบริหารส่วนตำบลห้วยเกตุ	ตะพานหิน	97.60	+2.68	ผ่านดีเยี่ยม
44	องค์การบริหารส่วนตำบลเขาเจ็ดยอด	ทับคล้อ	97.63	+5.54	ผ่านดีเยี่ยม
45	องค์การบริหารส่วนตำบลเขาทราย	ทับคล้อ	89.57	-0.75	ผ่าน
46	องค์การบริหารส่วนตำบลทับคล้อ	ทับคล้อ	83.82	-3.84	ต้องปรับปรุง
47	องค์การบริหารส่วนตำบลท้ายทุ่ง	ทับคล้อ	96.74	+4.85	ผ่านดี
48	องค์การบริหารส่วนตำบลบางไผ่	บางมูลนาก	99.07	+5.77	ผ่านดีเยี่ยม
49	องค์การบริหารส่วนตำบลภูมิ	บางมูลนาก	91.81	+3.78	ผ่านดี
50	องค์การบริหารส่วนตำบลลำประดา	บางมูลนาก	92.65	-1.51	ผ่าน
51	องค์การบริหารส่วนตำบลวังกรด	บางมูลนาก	94.69	+5.28	ผ่านดี
52	องค์การบริหารส่วนตำบลวังตะก	บางมูลนาก	94.15	+2.46	ผ่าน
53	องค์การบริหารส่วนตำบลวังสำโรง	บางมูลนาก	92.64	+0.47	ผ่าน
54	องค์การบริหารส่วนตำบลบางลาย	บึงนาราง	99.18	+2.59	ผ่านดีเยี่ยม
55	องค์การบริหารส่วนตำบลบึงนาราง	บึงนาราง	96.40	+1.66	ผ่านดี
56	องค์การบริหารส่วนตำบลโพธิ์โพรงงาม	บึงนาราง	94.50	+5.88	ผ่านดี
57	องค์การบริหารส่วนตำบลห้วยแก้ว	บึงนาราง	95.22	+2.83	ผ่านดี
58	องค์การบริหารส่วนตำบลแหลมรัง	บึงนาราง	97.47	+1.86	ผ่านดี
59	องค์การบริหารส่วนตำบลหนอง	โพทะเล	98.66	+7.26	ผ่านดี
60	องค์การบริหารส่วนตำบลท่าขมิ้น	โพทะเล	95.57	+3.31	ผ่าน
61	องค์การบริหารส่วนตำบลท่าม่วง	โพทะเล	88.04	-6.44	ผ่าน
62	องค์การบริหารส่วนตำบลท่าบัว	โพทะเล	96.99	+6.94	ผ่านดี
63	องค์การบริหารส่วนตำบลท้ายน้ำ	โพทะเล	98.88	+5.09	ผ่านดี
64	องค์การบริหารส่วนตำบลท่าเสา	โพทะเล	97.62	+4.56	ผ่านดีเยี่ยม
65	องค์การบริหารส่วนตำบลบ้านน้อย	โพทะเล	98.90	+5.13	ผ่านดีเยี่ยม
66	องค์การบริหารส่วนตำบลโพทะเล	โพทะเล	91.93	+4.57	ผ่าน
67	องค์การบริหารส่วนตำบลวัดขวาง	โพทะเล	97.54	+3.18	ผ่านดี
68	องค์การบริหารส่วนตำบลดงเสือเหลือง	โพธิ์ประทับช้าง	94.76	+2.54	ผ่านดี
69	องค์การบริหารส่วนตำบลทุ่งใหญ่	โพธิ์ประทับช้าง	95.49	+4.01	ผ่านดี
70	องค์การบริหารส่วนตำบลเนินสว่าง	โพธิ์ประทับช้าง	99.69	+5.16	ผ่านดีเยี่ยม
71	องค์การบริหารส่วนตำบลไผ่ท่าโพ	โพธิ์ประทับช้าง	95.73	+3.72	ผ่านดี
72	องค์การบริหารส่วนตำบลโพธิ์ประทับช้าง	โพธิ์ประทับช้าง	97.92	+3.54	ผ่านดี
73	องค์การบริหารส่วนตำบลคลองคะเชนทร์	เมืองพิจิตร	95.73	+5.27	ผ่านดี
74	องค์การบริหารส่วนตำบลชะมัง	เมืองพิจิตร	93.04	+2.01	ผ่านดี
75	องค์การบริหารส่วนตำบลดงกลาง	เมืองพิจิตร	93.87	+5.86	ผ่านดี
76	องค์การบริหารส่วนตำบลท่าหลวง	เมืองพิจิตร	99.46	+6.30	ผ่านดีเยี่ยม
77	องค์การบริหารส่วนตำบลท่าพ้อ	เมืองพิจิตร	96.16	+3.10	ผ่านดี
78	องค์การบริหารส่วนตำบลบ้านบึง	เมืองพิจิตร	93.77	+0.48	ผ่านดี
79	องค์การบริหารส่วนตำบลปากทาง	เมืองพิจิตร	91.24	-0.87	ผ่านดี
80	องค์การบริหารส่วนตำบลปามะคาบ	เมืองพิจิตร	98.54	+4.03	ผ่านดี
81	องค์การบริหารส่วนตำบลไผ่ขวาง	เมืองพิจิตร	97.20	+2.41	ผ่าน
82	องค์การบริหารส่วนตำบลเมืองเก่า	เมืองพิจิตร	98.58	+14.16	ผ่านดีเยี่ยม
83	องค์การบริหารส่วนตำบลย่านยาว	เมืองพิจิตร	87.63	+1.60	ผ่าน
84	องค์การบริหารส่วนตำบลโรงช้าง	เมืองพิจิตร	97.08	+15.71	ผ่าน
85	องค์การบริหารส่วนตำบลสายคำโห้	เมืองพิจิตร	99.65	+5.88	ผ่านดีเยี่ยม
86	องค์การบริหารส่วนตำบลหัวดง	เมืองพิจิตร	94.40	+4.25	ผ่านดี
87	องค์การบริหารส่วนตำบลบ้านนา	วชิรบารมี	96.24	+2.86	ผ่านดีเยี่ยม
88	องค์การบริหารส่วนตำบลบึงบัว	วชิรบารมี	98.33	+2.29	ผ่านดีเยี่ยม
89	องค์การบริหารส่วนตำบลวังโมกข์	วชิรบารมี	94.13	+0.46	ผ่านดี

ผลการประเมินคุณธรรมและความโปร่งใสในการดำเนินงานของหน่วยงานภาครัฐ (Integrity and Transparency Assessment: ITA) ประจำปีงบประมาณ พ.ศ. 2568



ที่	หน่วยงาน	อำเภอ	คะแนน ITA 2568	เปรียบเทียบ ปีที่ผ่านมา	ระดับผลการประเมิน
90	องค์การบริหารส่วนตำบลหนองหลุม	วชิรบุรี	93.45	+1.08	ผ่านดี
91	องค์การบริหารส่วนตำบลวังทรายพูน	วังทรายพูน	96.82	+4.04	ผ่านดี
92	องค์การบริหารส่วนตำบลหนองปลาไหล	วังทรายพูน	97.03	+6.04	ผ่านดี
93	องค์การบริหารส่วนตำบลหนองพระ	วังทรายพูน	87.62	-1.80	ผ่าน
94	องค์การบริหารส่วนตำบลคลองทราย	สากเหล็ก	99.63	+3.73	ผ่านดีเยี่ยม
95	องค์การบริหารส่วนตำบลท่าเยี่ยม	สากเหล็ก	92.25	+0.41	ผ่านดี
96	องค์การบริหารส่วนตำบลวังทับไทร	สากเหล็ก	96.34	+1.74	ผ่านดี
97	องค์การบริหารส่วนตำบลสากเหล็ก	สากเหล็ก	97.85	+10.38	ผ่านดี
98	องค์การบริหารส่วนตำบลหนองหญ้าไทร	สากเหล็ก	97.66	+3.24	ผ่านดี
99	องค์การบริหารส่วนตำบลกำแพงดิน	สามง่าม	98.45	+9.28	ผ่านดี
100	องค์การบริหารส่วนตำบลรังนก	สามง่าม	95.07	+6.09	ผ่านดี
101	องค์การบริหารส่วนตำบลสามง่าม	สามง่าม	98.18	+13.70	ผ่านดี
102	องค์การบริหารส่วนตำบลหนองสน	สามง่าม	97.04	+3.74	ผ่านดี

ผลการประเมินคุณธรรมและความโปร่งใสในการดำเนินงานของหน่วยงานภาครัฐ (Integrity and Transparency Assessment: ITA) ประจำปีงบประมาณ พ.ศ. 2568



ผลการประเมินคุณธรรมและความโปร่งใสในการดำเนินงานของหน่วยงานภาครัฐ
ประจำปีงบประมาณ พ.ศ. 2568
ประเภทองค์กรปกครองส่วนท้องถิ่น
พื้นที่ภาค 6
จังหวัดพิษณุโลก


ที่	หน่วยงาน	อำเภอ	คะแนน ITA 2568	เปรียบเทียบ ปีที่ผ่านมา	ระดับผลการประเมิน
1	องค์การบริหารส่วนจังหวัดพิษณุโลก	เมืองพิษณุโลก	98.55	+6.75	ผ่านดี
2	เทศบาลนครพิษณุโลก	เมืองพิษณุโลก	93.09	+10.46	ผ่าน
3	เทศบาลเมืองอรัญญิก	เมืองพิษณุโลก	99.08	+2.86	ผ่านดีเยี่ยม
4	เทศบาลตำบลป่าแดง	ชาติตระการ	99.49	+2.07	ผ่านดีเยี่ยม
5	เทศบาลตำบลนครไทย	นครไทย	98.32	+4.96	ผ่านดี
6	เทศบาลตำบลบ้านแยง	นครไทย	99.61	+5.72	ผ่านดีเยี่ยม
7	เทศบาลตำบลไทรย้อย	เนินมะปราง	89.73	-4.66	ผ่าน
8	เทศบาลตำบลเนินมะปราง	เนินมะปราง	94.51	-0.80	ผ่าน
9	เทศบาลตำบลบ้านม่วง	เนินมะปราง	96.16	+5.82	ผ่านดี
10	เทศบาลตำบลเนินกุ่ม	บางกระพุ่ม	99.97	+3.24	ผ่านดีเยี่ยม
11	เทศบาลตำบลบางกระพุ่ม	บางกระพุ่ม	97.42	+0.48	ผ่านดีเยี่ยม
12	เทศบาลตำบลสนามคลี	บางกระพุ่ม	98.78	+0.93	ผ่านดีเยี่ยม
13	เทศบาลตำบลห้วยแก้ว	บางกระพุ่ม	92.50	+0.71	ผ่าน
14	เทศบาลตำบลบางระกำ	บางระกำ	93.95	-5.05	ผ่านดี
15	เทศบาลตำบลบางระกำเมืองใหม่	บางระกำ	94.62	+4.39	ผ่านดี
16	เทศบาลตำบลบึงระมาณ	บางระกำ	74.55	-18.60	ต้องปรับปรุง
17	เทศบาลตำบลปลักแรด	บางระกำ	97.50	+5.60	ผ่านดี
18	เทศบาลตำบลพันเสา	บางระกำ	98.96	+2.90	ผ่านดี
19	เทศบาลตำบลพรหมพิราม	พรหมพิราม	98.49	+0.90	ผ่านดีเยี่ยม
20	เทศบาลตำบลวังม่วง	พรหมพิราม	97.81	+3.25	ผ่านดี
21	เทศบาลตำบลท่าทอง	เมืองพิษณุโลก	98.67	+6.11	ผ่านดี
22	เทศบาลตำบลบ้านคลอง	เมืองพิษณุโลก	99.77	+5.70	ผ่านดีเยี่ยม
23	เทศบาลตำบลบ้านใหม่	เมืองพิษณุโลก	93.84	-1.45	ผ่านดี
24	เทศบาลตำบลพลาญชุมพล	เมืองพิษณุโลก	99.15	+6.31	ผ่านดีเยี่ยม
25	เทศบาลตำบลหัวรอ	เมืองพิษณุโลก	96.80	+7.82	ผ่านดี
26	เทศบาลตำบลวังทอง	วังทอง	94.21	-3.57	ผ่านดี
27	เทศบาลตำบลวัดโบสถ์	วัดโบสถ์	99.98	+0.86	ผ่านดีเยี่ยม
28	องค์การบริหารส่วนตำบลชาติตระการ	ชาติตระการ	97.56	+1.37	ผ่านดี
29	องค์การบริหารส่วนตำบลท่าสะแก	ชาติตระการ	97.73	+2.30	ผ่านดี
30	องค์การบริหารส่วนตำบลบ่อภาค	ชาติตระการ	96.35	+2.62	ผ่านดีเยี่ยม
31	องค์การบริหารส่วนตำบลบ้านดง	ชาติตระการ	97.22	+0.43	ผ่าน
32	องค์การบริหารส่วนตำบลป่าแดง	ชาติตระการ	96.82	+1.45	ผ่านดี
33	องค์การบริหารส่วนตำบลสวนเมี่ยง	ชาติตระการ	99.63	-0.04	ผ่านดีเยี่ยม
34	องค์การบริหารส่วนตำบลนครชุม	นครไทย	99.77	+4.92	ผ่านดีเยี่ยม
35	องค์การบริหารส่วนตำบลนาบัว	นครไทย	86.21	-1.22	ผ่าน
36	องค์การบริหารส่วนตำบลน้ำกุ่ม	นครไทย	99.68	+4.45	ผ่านดีเยี่ยม
37	องค์การบริหารส่วนตำบลเนินเพิ่ม	นครไทย	98.37	+1.96	ผ่านดีเยี่ยม
38	องค์การบริหารส่วนตำบลโป่งโพธิ์	นครไทย	97.29	+0.90	ผ่านดีเยี่ยม
39	องค์การบริหารส่วนตำบลบ้านพร้าว	นครไทย	95.97	+3.35	ผ่าน
40	องค์การบริหารส่วนตำบลยางโกลน	นครไทย	97.31	+2.13	ผ่านดี

ผลการประเมินคุณธรรมและความโปร่งใสในการดำเนินงานของหน่วยงานภาครัฐ (Integrity and Transparency Assessment: ITA)
ประจำปีงบประมาณ พ.ศ. 2568



ที่	หน่วยงาน	อำเภอ	คะแนน ITA 2568	เปรียบเทียบ ปีที่ผ่านมา	ระดับผลการประเมิน
41	องค์การบริหารส่วนตำบลหนองกะท้าว	นครไทย	97.19	+2.84	ผ่านดีเยี่ยม
42	องค์การบริหารส่วนตำบลห้วยเขย	นครไทย	94.43	+5.46	ผ่านดี
43	องค์การบริหารส่วนตำบลชมพู	เนินมะปราง	91.34	+5.03	ผ่าน
44	องค์การบริหารส่วนตำบลเนินมะปราง	เนินมะปราง	99.67	+1.36	ผ่านดีเยี่ยม
45	องค์การบริหารส่วนตำบลบ้านน้อยชัยเหล็ก	เนินมะปราง	98.61	+0.32	ผ่านดี
46	องค์การบริหารส่วนตำบลวังโพรง	เนินมะปราง	97.03	+4.39	ผ่านดี
47	องค์การบริหารส่วนตำบลวังยาง	เนินมะปราง	90.04	-5.02	ผ่าน
48	องค์การบริหารส่วนตำบลโคกสลุด	บางกระทุ่ม	95.16	-0.04	ผ่านดี
49	องค์การบริหารส่วนตำบลท่าตาล	บางกระทุ่ม	98.20	+10.22	ผ่านดี
50	องค์การบริหารส่วนตำบลนครป่าหมาก	บางกระทุ่ม	94.22	+1.81	ผ่านดี
51	องค์การบริหารส่วนตำบลบ้านไร่	บางกระทุ่ม	99.01	+11.90	ผ่านดี
52	องค์การบริหารส่วนตำบลไผ่ล้อม	บางกระทุ่ม	98.59	+0.20	ผ่านดี
53	องค์การบริหารส่วนตำบลคูยม่วง	บางระกำ	96.97	-0.46	ผ่านดี
54	องค์การบริหารส่วนตำบลชมพูแสงสงคราม	บางระกำ	96.14	-1.11	ผ่านดี
55	องค์การบริหารส่วนตำบลท่านางงาม	บางระกำ	94.08	+1.03	ผ่านดี
56	องค์การบริหารส่วนตำบลนิคมพัฒนา	บางระกำ	97.40	-0.16	ผ่านดีเยี่ยม
57	องค์การบริหารส่วนตำบลบ่อทอง	บางระกำ	95.22	+0.78	ผ่าน
58	องค์การบริหารส่วนตำบลบึงกอก	บางระกำ	96.04	+0.26	ผ่านดี
59	องค์การบริหารส่วนตำบลวังอิทก	บางระกำ	88.94	-6.28	ผ่าน
60	องค์การบริหารส่วนตำบลหนองกุลา	บางระกำ	95.42	+6.96	ผ่านดี
61	องค์การบริหารส่วนตำบลคงประคำ	พรหมพิราม	95.92	+3.00	ผ่านดี
62	องค์การบริหารส่วนตำบลตลุกเทียม	พรหมพิราม	99.02	+6.81	ผ่านดีเยี่ยม
63	องค์การบริหารส่วนตำบลทับยายเชียง	พรหมพิราม	96.13	+6.90	ผ่านดี
64	องค์การบริหารส่วนตำบลท่าช้าง	พรหมพิราม	85.46	-1.90	ผ่าน
65	องค์การบริหารส่วนตำบลพรหมพิราม	พรหมพิราม	99.82	+3.54	ผ่านดีเยี่ยม
66	องค์การบริหารส่วนตำบลมะค้อ	พรหมพิราม	98.68	+4.95	ผ่านดี
67	องค์การบริหารส่วนตำบลมะตูม	พรหมพิราม	96.43	+2.62	ผ่านดี
68	องค์การบริหารส่วนตำบลวังซ้อง	พรหมพิราม	99.18	+5.47	ผ่านดีเยี่ยม
69	องค์การบริหารส่วนตำบลวังวน	พรหมพิราม	96.66	+0.45	ผ่านดี
70	องค์การบริหารส่วนตำบลศรีภิรมย์	พรหมพิราม	94.79	+2.14	ผ่านดี
71	องค์การบริหารส่วนตำบลหนองแขม	พรหมพิราม	96.65	+2.90	ผ่านดี
72	องค์การบริหารส่วนตำบลหอกลอง	พรหมพิราม	96.02	+0.40	ผ่านดี
73	องค์การบริหารส่วนตำบลวังงาม	เมืองพิษณุโลก	98.77	+3.83	ผ่านดี
74	องค์การบริหารส่วนตำบลจอมทอง	เมืองพิษณุโลก	98.30	+4.31	ผ่านดีเยี่ยม
75	องค์การบริหารส่วนตำบลดอนทอง	เมืองพิษณุโลก	97.48	+3.19	ผ่านดี
76	องค์การบริหารส่วนตำบลท่าโพธิ์	เมืองพิษณุโลก	99.31	+8.17	ผ่านดีเยี่ยม
77	องค์การบริหารส่วนตำบลบ้านกร่าง	เมืองพิษณุโลก	98.86	+6.48	ผ่านดีเยี่ยม
78	องค์การบริหารส่วนตำบลบ้านป่า	เมืองพิษณุโลก	97.22	+5.16	ผ่าน
79	องค์การบริหารส่วนตำบลบึงพระ	เมืองพิษณุโลก	97.28	+3.21	ผ่านดีเยี่ยม
80	องค์การบริหารส่วนตำบลปากโทก	เมืองพิษณุโลก	96.20	-0.48	ผ่านดี
81	องค์การบริหารส่วนตำบลไผ่ซ่อนอน	เมืองพิษณุโลก	97.44	+2.51	ผ่านดี
82	องค์การบริหารส่วนตำบลมะขามสูง	เมืองพิษณุโลก	98.85	+1.29	ผ่านดี
83	องค์การบริหารส่วนตำบลวังน้ำคู้	เมืองพิษณุโลก	98.26	+1.31	ผ่านดี
84	องค์การบริหารส่วนตำบลวัดจันทร์	เมืองพิษณุโลก	91.87	+5.32	ผ่านดี
85	องค์การบริหารส่วนตำบลวัดพริก	เมืองพิษณุโลก	99.27	+2.82	ผ่านดีเยี่ยม
86	องค์การบริหารส่วนตำบลสมอแข	เมืองพิษณุโลก	98.54	+3.27	ผ่านดี
87	องค์การบริหารส่วนตำบลแก่งไสภา	วังทอง	96.52	+4.89	ผ่านดี
88	องค์การบริหารส่วนตำบลชัยนาม	วังทอง	95.84	-2.39	ผ่านดี
89	องค์การบริหารส่วนตำบลดินทอง	วังทอง	96.05	+3.00	ผ่านดี

ผลการประเมินคุณธรรมและความโปร่งใสในการดำเนินงานของหน่วยงานภาครัฐ (Integrity and Transparency Assessment: ITAI) ประจำปีงบประมาณ พ.ศ. 2568



ที่	หน่วยงาน	อำเภอ	คะแนน ITA 2568	เปรียบเทียบ ปีที่ผ่านมา	ระดับผลการประเมิน
90	องค์การบริหารส่วนตำบลท่าหมื่นราม	วังทอง	98.07	+4.06	ผ่านดีเยี่ยม
91	องค์การบริหารส่วนตำบลบ้านกลาง	วังทอง	97.53	+0.78	ผ่านดี
92	องค์การบริหารส่วนตำบลพันชาลี	วังทอง	96.30	+1.28	ผ่านดี
93	องค์การบริหารส่วนตำบลแม่ระกา	วังทอง	97.53	+2.09	ผ่านดีเยี่ยม
94	องค์การบริหารส่วนตำบลวังทอง	วังทอง	89.88	-2.53	ผ่าน
95	องค์การบริหารส่วนตำบลวังนกแอ่น	วังทอง	96.17	+2.88	ผ่านดี
96	องค์การบริหารส่วนตำบลวังพิถกุล	วังทอง	98.24	+2.65	ผ่านดีเยี่ยม
97	องค์การบริหารส่วนตำบลหนองพระ	วังทอง	94.82	+4.74	ผ่านดี
98	องค์การบริหารส่วนตำบลคันไ้	วัดโบสถ์	96.48	+5.57	ผ่านดี
99	องค์การบริหารส่วนตำบลทองแท้	วัดโบสถ์	98.51	+0.03	ผ่านดีเยี่ยม
100	องค์การบริหารส่วนตำบลท่างาม	วัดโบสถ์	91.35	-4.56	ผ่าน
101	องค์การบริหารส่วนตำบลบ้านยาง	วัดโบสถ์	99.47	+1.76	ผ่านดีเยี่ยม
102	องค์การบริหารส่วนตำบลวัดโบสถ์	วัดโบสถ์	94.55	+0.24	ผ่าน
103	องค์การบริหารส่วนตำบลหินลาด	วัดโบสถ์	97.80	+1.95	ผ่านดีเยี่ยม

ผลการประเมินคุณธรรมและความโปร่งใสในการดำเนินงานของหน่วยงานภาครัฐ (Integrity and Transparency Assessment: ITA) ประจำปีงบประมาณ พ.ศ. 2568



ผลการประเมินคุณธรรมและความโปร่งใสในการดำเนินงานของหน่วยงานภาครัฐ
ประจำปีงบประมาณ พ.ศ. 2568
ประเภทองค์กรปกครองส่วนท้องถิ่น
พื้นที่ภาค 6
จังหวัดเพชรบูรณ์

ที่	หน่วยงาน	อำเภอ	คะแนน ITA 2568	เปรียบเทียบกับปีที่ผ่านมา	ระดับผลการประเมิน
1	องค์การบริหารส่วนจังหวัดเพชรบูรณ์	เมืองเพชรบูรณ์	96.88	+2.73	ผ่านดีเยี่ยม
2	เทศบาลเมืองเพชรบูรณ์	เมืองเพชรบูรณ์	98.77	+3.74	ผ่านดี
3	เทศบาลเมืองวิเชียรบุรี	วิเชียรบุรี	97.37	-0.25	ผ่านดีเยี่ยม
4	เทศบาลเมืองหล่มสัก	หล่มสัก	89.66	+2.31	ผ่าน
5	เทศบาลตำบลแคมป์สน	เขาค้อ	95.53	+5.45	ผ่านดี
6	เทศบาลตำบลชนแดน	ชนแดน	98.76	+0.34	ผ่านดีเยี่ยม
7	เทศบาลตำบลงิ้ว	ชนแดน	97.80	-0.19	ผ่านดีเยี่ยม
8	เทศบาลตำบลท่าข้าม	ชนแดน	96.60	-0.98	ผ่านดี
9	เทศบาลตำบลศาลาลาย	ชนแดน	98.32	+2.13	ผ่านดีเยี่ยม
10	เทศบาลตำบลซับสมอทอด	บึงสามพัน	92.20	-1.41	ผ่านดี
11	เทศบาลตำบลท่าพล	เมืองเพชรบูรณ์	97.38	-0.64	ผ่านดี
12	เทศบาลตำบลนาบัว	เมืองเพชรบูรณ์	96.11	+5.28	ผ่านดี
13	เทศบาลตำบลวังชมพู	เมืองเพชรบูรณ์	96.49	-1.08	ผ่านดี
14	เทศบาลตำบลท้ายดง	วังโป่ง	97.96	+1.86	ผ่านดีเยี่ยม
15	เทศบาลตำบลวังโป่ง	วังโป่ง	93.44	+11.65	ผ่านดี
16	เทศบาลตำบลพยุหะ	วิเชียรบุรี	92.48	-4.48	ผ่าน
17	เทศบาลตำบลโคกสะอาด	ศรีเทพ	97.86	+8.70	ผ่านดีเยี่ยม
18	เทศบาลตำบลสว่างวัฒนา	ศรีเทพ	98.53	+2.70	ผ่านดีเยี่ยม
19	เทศบาลตำบลเฉลียงทอง	หนองไผ่	97.33	+1.24	ผ่านดีเยี่ยม
20	เทศบาลตำบลนาเฉลียง	หนองไผ่	97.85	+4.49	ผ่านดีเยี่ยม
21	เทศบาลตำบลบ่อไทย	หนองไผ่	97.83	+3.37	ผ่านดีเยี่ยม
22	เทศบาลตำบลบัววัฒนา	หนองไผ่	92.07	-5.55	ผ่าน
23	เทศบาลตำบลบ้านโคก	หนองไผ่	99.94	+1.05	ผ่านดีเยี่ยม
24	เทศบาลตำบลหนองไผ่	หนองไผ่	95.12	-0.31	ผ่านดี
25	เทศบาลตำบลหล่มเก่า	หล่มเก่า	95.30	+4.60	ผ่านดี
26	เทศบาลตำบลตาลเดี่ยว	หล่มสัก	90.99	-8.17	ผ่านดี
27	องค์การบริหารส่วนตำบลเข็กน้อย	เขาค้อ	86.89	-2.62	ผ่าน
28	องค์การบริหารส่วนตำบลเขาค้อ	เขาค้อ	95.96	+4.75	ผ่านดี
29	องค์การบริหารส่วนตำบลทุ่งสมอ	เขาค้อ	98.88	+2.05	ผ่านดีเยี่ยม
30	องค์การบริหารส่วนตำบลหนองแม่นา	เขาค้อ	97.54	-2.13	ผ่านดีเยี่ยม
31	องค์การบริหารส่วนตำบลชนแดน	ชนแดน	94.77	+0.04	ผ่านดี
32	องค์การบริหารส่วนตำบลซับพุทรา	ชนแดน	92.79	+0.63	ผ่านดี
33	องค์การบริหารส่วนตำบลงิ้ว	ชนแดน	99.90	+0.81	ผ่านดีเยี่ยม
34	องค์การบริหารส่วนตำบลตะกุดไร	ชนแดน	99.38	+3.16	ผ่านดีเยี่ยม
35	องค์การบริหารส่วนตำบลท่าข้าม	ชนแดน	95.96	+7.89	ผ่านดี
36	องค์การบริหารส่วนตำบลบ้านกล้วย	ชนแดน	97.47	+4.01	ผ่านดีเยี่ยม
37	องค์การบริหารส่วนตำบลพยุหะ	ชนแดน	97.18	+3.30	ผ่านดี
38	องค์การบริหารส่วนตำบลลาดแค	ชนแดน	92.64	-4.01	ผ่าน
39	องค์การบริหารส่วนตำบลโคกมน	น้ำหนาว	94.74	-0.66	ผ่านดี
40	องค์การบริหารส่วนตำบลน้ำหนาว	น้ำหนาว	89.81	-3.28	ผ่านดี

ผลการประเมินคุณธรรมและความโปร่งใสในการดำเนินงานของหน่วยงานภาครัฐ (Integrity and Transparency Assessment: ITA)
ประจำปีงบประมาณ พ.ศ. 2568



ที่	หน่วยงาน	อำเภอ	คะแนน ITA 2568	เปรียบเทียบ ปีที่ผ่านมา	ระดับผลการประเมิน
41	องค์การบริหารส่วนตำบลวังกวาง	น้ำหนาว	95.20	+0.46	ผ่านดี
42	องค์การบริหารส่วนตำบลหลักด่าน	น้ำหนาว	93.64	-4.20	ผ่านดี
43	องค์การบริหารส่วนตำบลกันจุก	บึงสามพัน	95.83	-1.22	ผ่านดี
44	องค์การบริหารส่วนตำบลชัยไม้แดง	บึงสามพัน	96.90	-0.80	ผ่านดี
45	องค์การบริหารส่วนตำบลชัยสมอทอด	บึงสามพัน	99.13	+0.60	ผ่านดี
46	องค์การบริหารส่วนตำบลบึงสามพัน	บึงสามพัน	96.99	+2.80	ผ่านดี
47	องค์การบริหารส่วนตำบลพญาวัง	บึงสามพัน	95.96	-1.95	ผ่านดี
48	องค์การบริหารส่วนตำบลวังพิกูล	บึงสามพัน	98.49	+0.48	ผ่านดีเยี่ยม
49	องค์การบริหารส่วนตำบลศรีมงคล	บึงสามพัน	98.95	+2.68	ผ่านดีเยี่ยม
50	องค์การบริหารส่วนตำบลสระแก้ว	บึงสามพัน	98.05	+4.07	ผ่านดีเยี่ยม
51	องค์การบริหารส่วนตำบลหนองแจง	บึงสามพัน	98.22	+0.08	ผ่านดีเยี่ยม
52	องค์การบริหารส่วนตำบลขอนแก่น	เมืองเพชรบูรณ์	97.97	+7.21	ผ่านดี
53	องค์การบริหารส่วนตำบลดงมูลเหล็ก	เมืองเพชรบูรณ์	99.18	+3.40	ผ่านดีเยี่ยม
54	องค์การบริหารส่วนตำบลตะเภา	เมืองเพชรบูรณ์	96.43	+0.35	ผ่านดี
55	องค์การบริหารส่วนตำบลท่าพล	เมืองเพชรบูรณ์	97.75	+9.81	ผ่านดีเยี่ยม
56	องค์การบริหารส่วนตำบลนาป่า	เมืองเพชรบูรณ์	95.33	+3.56	ผ่านดี
57	องค์การบริหารส่วนตำบลนายม	เมืองเพชรบูรณ์	91.81	+6.10	ผ่านดี
58	องค์การบริหารส่วนตำบลน้ำร้อน	เมืองเพชรบูรณ์	89.35	-7.16	ผ่านดี
59	องค์การบริหารส่วนตำบลบ้านโคก	เมืองเพชรบูรณ์	91.63	-4.39	ผ่านดี
60	องค์การบริหารส่วนตำบลบ้านโตก	เมืองเพชรบูรณ์	95.96	-2.42	ผ่านดี
61	องค์การบริหารส่วนตำบลป่าเลา	เมืองเพชรบูรณ์	98.63	+1.87	ผ่านดีเยี่ยม
62	องค์การบริหารส่วนตำบลระวีง	เมืองเพชรบูรณ์	95.51	-0.88	ผ่านดี
63	องค์การบริหารส่วนตำบลวังชมพู	เมืองเพชรบูรณ์	95.13	-0.81	ผ่านดี
64	องค์การบริหารส่วนตำบลสะเตียง	เมืองเพชรบูรณ์	93.64	+2.71	ผ่านดี
65	องค์การบริหารส่วนตำบลห้วยสะแก	เมืองเพชรบูรณ์	98.57	+3.85	ผ่านดีเยี่ยม
66	องค์การบริหารส่วนตำบลห้วยใหญ่	เมืองเพชรบูรณ์	96.45	+4.27	ผ่านดี
67	องค์การบริหารส่วนตำบลชัยเปิบ	วังโป่ง	96.32	+1.74	ผ่านดีเยี่ยม
68	องค์การบริหารส่วนตำบลห้วยตง	วังโป่ง	94.47	-2.21	ผ่านดี
69	องค์การบริหารส่วนตำบลวังโป่ง	วังโป่ง	97.66	+3.45	ผ่านดีเยี่ยม
70	องค์การบริหารส่วนตำบลวังศาล	วังโป่ง	96.98	+1.80	ผ่านดี
71	องค์การบริหารส่วนตำบลวังหิน	วังโป่ง	90.61	+1.49	ผ่านดี
72	องค์การบริหารส่วนตำบลโคกปรัง	วิเชียรบุรี	99.31	+3.63	ผ่านดีเยี่ยม
73	องค์การบริหารส่วนตำบลชัยน้อย	วิเชียรบุรี	98.70	+1.65	ผ่านดีเยี่ยม
74	องค์การบริหารส่วนตำบลชัยสมบูรณ์	วิเชียรบุรี	95.80	+1.08	ผ่านดี
75	องค์การบริหารส่วนตำบลท่าไร่	วิเชียรบุรี	93.56	+2.08	ผ่านดี
76	องค์การบริหารส่วนตำบลน้ำร้อน	วิเชียรบุรี	96.93	+0.55	ผ่านดี
77	องค์การบริหารส่วนตำบลบ่อไร่	วิเชียรบุรี	94.66	-1.67	ผ่านดี
78	องค์การบริหารส่วนตำบลบึงกระจับ	วิเชียรบุรี	92.96	-4.51	ผ่าน
79	องค์การบริหารส่วนตำบลพุดาม	วิเชียรบุรี	98.29	+2.50	ผ่านดีเยี่ยม
80	องค์การบริหารส่วนตำบลพุดาย	วิเชียรบุรี	99.34	+1.44	ผ่านดีเยี่ยม
81	องค์การบริหารส่วนตำบลภูน้ำหยด	วิเชียรบุรี	89.77	-0.06	ผ่าน
82	องค์การบริหารส่วนตำบลยางสาว	วิเชียรบุรี	95.59	+4.17	ผ่านดี
83	องค์การบริหารส่วนตำบลวังใหญ่	วิเชียรบุรี	96.63	+7.95	ผ่านดี
84	องค์การบริหารส่วนตำบลสระประดู่	วิเชียรบุรี	94.08	-0.21	ผ่านดี
85	องค์การบริหารส่วนตำบลสามแยก	วิเชียรบุรี	94.05	+0.07	ผ่านดี
86	องค์การบริหารส่วนตำบลคลองกระจิง	ศรีเทพ	94.49	+3.68	ผ่านดี
87	องค์การบริหารส่วนตำบลนาสนุ่น	ศรีเทพ	90.68	+2.57	ผ่านดี
88	องค์การบริหารส่วนตำบลประดู่งาม	ศรีเทพ	92.63	-2.87	ผ่าน
89	องค์การบริหารส่วนตำบลศรีเทพ	ศรีเทพ	98.20	+2.50	ผ่านดี

ผลการประเมินคุณธรรมและความโปร่งใสในการดำเนินงานของหน่วยงานภาครัฐ (Integrity and Transparency Assessment: ITA) ประจำปีงบประมาณ พ.ศ. 2568



ที่	หน่วยงาน	อำเภอ	คะแนน ITA 2568	เปรียบเทียบ ปีที่ผ่านมา	ระดับผลการประเมิน
90	องค์การบริหารส่วนตำบลสระกรด	ศรีเทพ	95.70	+6.73	ผ่านดี
91	องค์การบริหารส่วนตำบลหนองย่างทอย	ศรีเทพ	95.51	-0.13	ผ่านดี
92	องค์การบริหารส่วนตำบลกองทุล	หนองไผ่	96.78	+0.74	ผ่านดี
93	องค์การบริหารส่วนตำบลท่าด้วง	หนองไผ่	95.76	-0.64	ผ่านดี
94	องค์การบริหารส่วนตำบลท่าแดง	หนองไผ่	98.92	+1.25	ผ่านดีเยี่ยม
95	องค์การบริหารส่วนตำบลเพชรละคร	หนองไผ่	95.50	+7.97	ผ่านดี
96	องค์การบริหารส่วนตำบลยางงาม	หนองไผ่	92.65	+0.48	ผ่านดี
97	องค์การบริหารส่วนตำบลวังท่าดี	หนองไผ่	92.64	-3.59	ผ่านดี
98	องค์การบริหารส่วนตำบลวังโบสถ์	หนองไผ่	97.00	+0.37	ผ่านดี
99	องค์การบริหารส่วนตำบลหนองไผ่	หนองไผ่	97.15	+0.01	ผ่านดี
100	องค์การบริหารส่วนตำบลห้วยโป่ง	หนองไผ่	95.29	-1.82	ผ่านดี
101	องค์การบริหารส่วนตำบลตาดกกลอย	หล่มเก่า	97.30	-1.63	ผ่านดี
102	องค์การบริหารส่วนตำบลนาเกาะ	หล่มเก่า	96.33	+2.53	ผ่านดี
103	องค์การบริหารส่วนตำบลนาซ่า	หล่มเก่า	96.78	+0.84	ผ่านดี
104	องค์การบริหารส่วนตำบลนาแซง	หล่มเก่า	97.73	-0.73	ผ่านดีเยี่ยม
105	องค์การบริหารส่วนตำบลบ้านเนิน	หล่มเก่า	97.06	+0.27	ผ่านดีเยี่ยม
106	องค์การบริหารส่วนตำบลวังบาล	หล่มเก่า	89.79	-0.92	ผ่าน
107	องค์การบริหารส่วนตำบลศิลา	หล่มเก่า	95.95	-2.07	ผ่านดี
108	องค์การบริหารส่วนตำบลหล่มเก่า	หล่มเก่า	98.00	+0.71	ผ่านดีเยี่ยม
109	องค์การบริหารส่วนตำบลหินสาว	หล่มเก่า	98.96	+1.96	ผ่านดีเยี่ยม
110	องค์การบริหารส่วนตำบลช้างตะลูด	หล่มสัก	96.68	+1.17	ผ่านดี
111	องค์การบริหารส่วนตำบลท่าอิบุญ	หล่มสัก	98.81	+1.48	ผ่านดีเยี่ยม
112	องค์การบริหารส่วนตำบลน้ำก้อ	หล่มสัก	93.32	-3.47	ผ่านดี
113	องค์การบริหารส่วนตำบลน้ำขุน	หล่มสัก	99.32	+4.21	ผ่านดีเยี่ยม
114	องค์การบริหารส่วนตำบลบ้านกลาง	หล่มสัก	99.24	+2.36	ผ่านดีเยี่ยม
115	องค์การบริหารส่วนตำบลบ้านดิว	หล่มสัก	92.03	-1.52	ผ่านดี
116	องค์การบริหารส่วนตำบลบ้านไร่	หล่มสัก	96.61	+1.98	ผ่านดีเยี่ยม
117	องค์การบริหารส่วนตำบลบ้านโสก	หล่มสัก	93.48	-2.95	ผ่านดี
118	องค์การบริหารส่วนตำบลบ้านห้วย	หล่มสัก	98.72	+0.77	ผ่านดีเยี่ยม
119	องค์การบริหารส่วนตำบลบึงคล้า	หล่มสัก	92.91	-0.76	ผ่านดี
120	องค์การบริหารส่วนตำบลบึงน้ำเต้า	หล่มสัก	92.14	-0.77	ผ่านดี
121	องค์การบริหารส่วนตำบลปากช่อง	หล่มสัก	96.55	+1.52	ผ่านดี
122	องค์การบริหารส่วนตำบลปากคูก	หล่มสัก	98.38	+15.47	ผ่านดี
123	องค์การบริหารส่วนตำบลฝายนาแซง	หล่มสัก	91.31	-2.89	ผ่านดี
124	องค์การบริหารส่วนตำบลลานป่า	หล่มสัก	97.15	+4.92	ผ่านดี
125	องค์การบริหารส่วนตำบลวัดป่า	หล่มสัก	92.92	+0.65	ผ่านดี
126	องค์การบริหารส่วนตำบลสักหลง	หล่มสัก	96.65	+0.65	ผ่านดี
127	องค์การบริหารส่วนตำบลหนองไขว้	หล่มสัก	95.13	+1.09	ผ่านดี
128	องค์การบริหารส่วนตำบลห้วยไร่	หล่มสัก	96.05	-0.33	ผ่านดี



ผลการประเมินคุณธรรมและความโปร่งใสในการดำเนินงานของหน่วยงานภาครัฐ
ประจำปีงบประมาณ พ.ศ. 2568
ประเภทองค์กรปกครองส่วนท้องถิ่น
พื้นที่ภาค 6
จังหวัดสุโขทัย

ที่	หน่วยงาน	อำเภอ	คะแนน ITA 2568	เปรียบเทียบ ปีที่ผ่านมา	ระดับผลการประเมิน
1	องค์การบริหารส่วนจังหวัดสุโขทัย	เมืองสุโขทัย	94.26	+7.37	ผ่านดี
2	เทศบาลเมืองกลางดง	ทุ่งเสลี่ยม	95.13	-3.05	ผ่านดี
3	เทศบาลเมืองสุโขทัยธานี	เมืองสุโขทัย	89.08	-3.36	ผ่านดี
4	เทศบาลเมืองศรีสัชนาลัย	ศรีสัชนาลัย	94.19	+3.72	ผ่านดี
5	เทศบาลเมืองสวรรคโลก	สวรรคโลก	96.52	+2.92	ผ่านดีเยี่ยม
6	เทศบาลตำบลกงไกรลาศ	กงไกรลาศ	95.84	+6.46	ผ่านดี
7	เทศบาลตำบลทุ่งหลวง	คีรีมาศ	92.23	+6.12	ผ่านดี
8	เทศบาลตำบลบ้านโดนด	คีรีมาศ	96.48	+5.77	ผ่านดี
9	เทศบาลตำบลเขาแก้วศรีสมบูรณ์	ทุ่งเสลี่ยม	87.65	-6.92	ผ่าน
10	เทศบาลตำบลทุ่งเสลี่ยม	ทุ่งเสลี่ยม	98.07	+1.03	ผ่านดีเยี่ยม
11	เทศบาลตำบลลิ้นช้าง	บ้านด่านลานหอย	97.40	-0.93	ผ่านดี
12	เทศบาลตำบลลานหอย	บ้านด่านลานหอย	95.53	+2.37	ผ่านดี
13	เทศบาลตำบลบ้านกล้วย	เมืองสุโขทัย	91.70	+1.07	ผ่านดี
14	เทศบาลตำบลบ้านสวน	เมืองสุโขทัย	97.50	+8.70	ผ่านดี
15	เทศบาลตำบลเมืองเก่า	เมืองสุโขทัย	95.38	+5.56	ผ่านดี
16	เทศบาลตำบลศรีนคร	ศรีนคร	83.41	-5.87	ต้องปรับปรุง
17	เทศบาลตำบลหาดเสี้ยว	ศรีสัชนาลัย	92.62	-1.34	ผ่าน
18	เทศบาลตำบลศรีสำโรง	ศรีสำโรง	98.32	+1.70	ผ่านดีเยี่ยม
19	เทศบาลตำบลคลองยาง	สวรรคโลก	98.06	+2.85	ผ่านดีเยี่ยม
20	เทศบาลตำบลในเมือง	สวรรคโลก	94.50	+6.29	ผ่าน
21	เทศบาลตำบลป่ากุมเกาะ	สวรรคโลก	97.86	-0.60	ผ่านดีเยี่ยม
22	เทศบาลตำบลเมืองบางขลัง	สวรรคโลก	98.41	+1.07	ผ่านดีเยี่ยม
23	องค์การบริหารส่วนตำบลกกแรต	กงไกรลาศ	96.31	-1.42	ผ่านดี
24	องค์การบริหารส่วนตำบลกง	กงไกรลาศ	92.03	-4.73	ผ่าน
25	องค์การบริหารส่วนตำบลโกรกกลาง	กงไกรลาศ	97.15	+0.07	ผ่านดี
26	องค์การบริหารส่วนตำบลโกรกนอก	กงไกรลาศ	97.43	+3.16	ผ่านดีเยี่ยม
27	องค์การบริหารส่วนตำบลโกรกใน	กงไกรลาศ	91.75	+5.10	ผ่าน
28	องค์การบริหารส่วนตำบลคงเดียด	กงไกรลาศ	91.56	-2.25	ผ่านดี
29	องค์การบริหารส่วนตำบลท่าฉนวน	กงไกรลาศ	98.56	+2.68	ผ่านดีเยี่ยม
30	องค์การบริหารส่วนตำบลบ้านใหม่สุขเกษม	กงไกรลาศ	94.80	+5.82	ผ่านดี
31	องค์การบริหารส่วนตำบลป่าแฝก	กงไกรลาศ	89.49	-6.83	ผ่าน
32	องค์การบริหารส่วนตำบลหนองตม	กงไกรลาศ	93.06	-3.39	ผ่านดี
33	องค์การบริหารส่วนตำบลโดนด	คีรีมาศ	96.14	+5.29	ผ่านดี
34	องค์การบริหารส่วนตำบลทุ่งยางเมือง	คีรีมาศ	92.70	-0.28	ผ่าน
35	องค์การบริหารส่วนตำบลนาเชิงคีรี	คีรีมาศ	99.47	+2.12	ผ่านดีเยี่ยม
36	องค์การบริหารส่วนตำบลบ้านน้ำพุ	คีรีมาศ	95.70	+38.65	ผ่านดี
37	องค์การบริหารส่วนตำบลบ้านป้อม	คีรีมาศ	95.00	+3.65	ผ่านดี
38	องค์การบริหารส่วนตำบลศรีคีรีมาศ	คีรีมาศ	97.96	-1.76	ผ่านดีเยี่ยม
39	องค์การบริหารส่วนตำบลสามพวง	คีรีมาศ	95.06	+11.43	ผ่านดี
40	องค์การบริหารส่วนตำบลหนองกระดัง	คีรีมาศ	97.39	+0.63	ผ่านดีเยี่ยม

ผลการประเมินคุณธรรมและความโปร่งใสในการดำเนินงานของหน่วยงานภาครัฐ (Integrity and Transparency Assessment: ITA) ประจำปีงบประมาณ พ.ศ. 2568



ที่	หน่วยงาน	อำเภอ	คะแนน ITA 2568	เปรียบเทียบ ปีที่ผ่านมา	ระดับผลการประเมิน
41	องค์การบริหารส่วนตำบลหนองจิก	ศรีรัตนา	87.60	+7.45	ผ่าน
42	องค์การบริหารส่วนตำบลทุ่งเสลี่ยม	ทุ่งเสลี่ยม	92.26	+0.63	ผ่าน
43	องค์การบริหารส่วนตำบลไทยชนะศึก	ทุ่งเสลี่ยม	97.42	+0.70	ผ่านดีเยี่ยม
44	องค์การบริหารส่วนตำบลบ้านใหม่ไชยเมงค	ทุ่งเสลี่ยม	97.19	+3.34	ผ่านดี
45	องค์การบริหารส่วนตำบลบ้านด่าน	บ้านด่านลานหอย	94.52	+7.20	ผ่านดี
46	องค์การบริหารส่วนตำบลลานหอย	บ้านด่านลานหอย	96.14	-0.85	ผ่านดี
47	องค์การบริหารส่วนตำบลวังตะคร้อ	บ้านด่านลานหอย	93.78	+0.37	ผ่านดี
48	องค์การบริหารส่วนตำบลวังน้ำขาว	บ้านด่านลานหอย	96.12	+2.19	ผ่านดี
49	องค์การบริหารส่วนตำบลวังลึก	บ้านด่านลานหอย	95.02	+7.96	ผ่านดี
50	องค์การบริหารส่วนตำบลหนองหญ้าปล้อง	บ้านด่านลานหอย	96.46	+3.43	ผ่านดี
51	องค์การบริหารส่วนตำบลตลาดเตี้ย	เมืองสุโขทัย	92.74	+3.38	ผ่านดี
52	องค์การบริหารส่วนตำบลบ้านสวน	เมืองสุโขทัย	94.04	+2.30	ผ่านดี
53	องค์การบริหารส่วนตำบลบ้านหลุม	เมืองสุโขทัย	96.74	-1.01	ผ่านดี
54	องค์การบริหารส่วนตำบลปากแคว	เมืองสุโขทัย	95.54	+0.90	ผ่านดี
55	องค์การบริหารส่วนตำบลปากพระ	เมืองสุโขทัย	98.19	+23.07	ผ่านดีเยี่ยม
56	องค์การบริหารส่วนตำบลเมืองเก่า	เมืองสุโขทัย	98.89	+3.32	ผ่านดี
57	องค์การบริหารส่วนตำบลยางซ้าย	เมืองสุโขทัย	96.16	+9.26	ผ่านดี
58	องค์การบริหารส่วนตำบลวังทองแดง	เมืองสุโขทัย	95.34	+1.47	ผ่านดี
59	องค์การบริหารส่วนตำบลคลองมะพลับ	ศรีนคร	97.53	-1.70	ผ่านดี
60	องค์การบริหารส่วนตำบลนครเตุ	ศรีนคร	88.80	-0.53	ผ่าน
61	องค์การบริหารส่วนตำบลน้ำชุม	ศรีนคร	98.24	+3.19	ผ่านดีเยี่ยม
62	องค์การบริหารส่วนตำบลศรีนคร	ศรีนคร	84.24	-9.22	ต้องปรับปรุง
63	องค์การบริหารส่วนตำบลหนองบัว	ศรีนคร	95.37	-2.79	ผ่านดี
64	องค์การบริหารส่วนตำบลดงคู	ศรีสัชนาลัย	89.47	+3.34	ผ่าน
65	องค์การบริหารส่วนตำบลบ้านแก่ง	ศรีสัชนาลัย	95.98	-1.90	ผ่านดี
66	องค์การบริหารส่วนตำบลบ้านดึก	ศรีสัชนาลัย	99.04	+17.95	ผ่านดีเยี่ยม
67	องค์การบริหารส่วนตำบลป่าจิว	ศรีสัชนาลัย	81.20	+1.53	ต้องปรับปรุง
68	องค์การบริหารส่วนตำบลแม่สำ	ศรีสัชนาลัย	92.61	-2.81	ผ่าน
69	องค์การบริหารส่วนตำบลแม่สิน	ศรีสัชนาลัย	91.85	+0.36	ผ่านดี
70	องค์การบริหารส่วนตำบลสารจิตร	ศรีสัชนาลัย	93.73	-0.55	ผ่าน
71	องค์การบริหารส่วนตำบลหนองอ้อ	ศรีสัชนาลัย	92.56	-0.16	ผ่านดี
72	องค์การบริหารส่วนตำบลเกาะตาเลี้ยง	ศรีสำโรง	90.35	-3.99	ผ่าน
73	องค์การบริหารส่วนตำบลทับผึ้ง	ศรีสำโรง	98.11	+3.32	ผ่านดี
74	องค์การบริหารส่วนตำบลนาขุนไกร	ศรีสำโรง	96.52	-2.06	ผ่านดี
75	องค์การบริหารส่วนตำบลบ้านข่าน	ศรีสำโรง	96.31	-1.99	ผ่านดี
76	องค์การบริหารส่วนตำบลบ้านนา	ศรีสำโรง	92.28	-2.39	ผ่านดี
77	องค์การบริหารส่วนตำบลบ้านไร่	ศรีสำโรง	94.42	-4.73	ผ่านดี
78	องค์การบริหารส่วนตำบลลาวต้นจันทร์	ศรีสำโรง	95.75	+6.48	ผ่านดี
79	องค์การบริหารส่วนตำบลวังทอง	ศรีสำโรง	98.98	+0.72	ผ่านดีเยี่ยม
80	องค์การบริหารส่วนตำบลวังลึก	ศรีสำโรง	95.27	+2.43	ผ่านดี
81	องค์การบริหารส่วนตำบลวังใหญ่	ศรีสำโรง	97.03	+4.02	ผ่านดี
82	องค์การบริหารส่วนตำบลวัดเกาะ	ศรีสำโรง	99.81	+1.45	ผ่านดีเยี่ยม
83	องค์การบริหารส่วนตำบลสามเรือน	ศรีสำโรง	95.91	-1.32	ผ่านดี
84	องค์การบริหารส่วนตำบลคลองกระจง	สวรรคโลก	98.27	+12.31	ผ่านดีเยี่ยม
85	องค์การบริหารส่วนตำบลท่าทอง	สวรรคโลก	97.22	+3.83	ผ่านดีเยี่ยม
86	องค์การบริหารส่วนตำบลนาทุ่ง	สวรรคโลก	93.98	-1.68	ผ่านดี
87	องค์การบริหารส่วนตำบลปากน้ำ	สวรรคโลก	95.68	+0.35	ผ่านดี
88	องค์การบริหารส่วนตำบลเมืองบางยม	สวรรคโลก	97.82	-0.42	ผ่านดีเยี่ยม
89	องค์การบริหารส่วนตำบลย่านยาว	สวรรคโลก	89.87	-5.82	ผ่าน

ผลการประเมินคุณธรรมและความโปร่งใสในการดำเนินงานของหน่วยงานภาครัฐ (Integrity and Transparency Assessment: ITA) ประจำปีงบประมาณ พ.ศ. 2568



ที่	หน่วยงาน	อำเภอ	คะแนน ITA 2568	เปรียบเทียบ ปีที่ผ่านมา	ระดับผลการประเมิน
90	องค์การบริหารส่วนตำบลวังไม้ขอน	สุวรรณโคโลก	92.75	-4.44	ผ่าน
91	องค์การบริหารส่วนตำบลหนองกลับ	สุวรรณโคโลก	91.52	+2.22	ผ่าน


ผลการประเมินคุณธรรมและความโปร่งใสในการดำเนินงานของหน่วยงานภาครัฐ (Integrity and Transparency Assessment: ITA) ประจำปีงบประมาณ พ.ศ. 2568



ผลการประเมินคุณธรรมและความโปร่งใสในการดำเนินงานของหน่วยงานภาครัฐ
ประจำปีงบประมาณ พ.ศ. 2568
ประเภทองค์กรปกครองส่วนท้องถิ่น
พื้นที่ภาค 6
จังหวัดอุตรดิตถ์

ที่	หน่วยงาน	อำเภอ	คะแนน ITA 2568	เปรียบเทียบกับปีที่ผ่านมา	ระดับผลการประเมิน
1	องค์การบริหารส่วนจังหวัดอุตรดิตถ์	เมืองอุตรดิตถ์	97.13	+1.22	ผ่านดี
2	เทศบาลเมืองอุตรดิตถ์	เมืองอุตรดิตถ์	91.73	-1.36	ผ่านดี
3	เทศบาลตำบลตรอน	ตรอน	95.47	-0.68	ผ่านดี
4	เทศบาลตำบลบ้านแก่ง	ตรอน	93.33	-5.00	ผ่าน
5	เทศบาลตำบลทองแสนขัน	ทองแสนขัน	91.30	+1.41	ผ่าน
6	เทศบาลตำบลจริม	ท่าปลา	91.59	-4.64	ผ่านดี
7	เทศบาลตำบลท่าปลา	ท่าปลา	97.98	+1.29	ผ่านดีเยี่ยม
8	เทศบาลตำบลรวมจิต	ท่าปลา	83.60	-5.86	ต้องปรับปรุง
9	เทศบาลตำบลน้ำปาด	น้ำปาด	94.67	+4.71	ผ่านดี
10	เทศบาลตำบลบ้านโคก	บ้านโคก	96.86	+4.37	ผ่านดี
11	เทศบาลตำบลท่าลี่	พิชัย	94.30	-0.09	ผ่านดี
12	เทศบาลตำบลในเมือง	พิชัย	96.97	+0.36	ผ่านดี
13	เทศบาลตำบลปากท่า	ปากท่า	94.07	+0.24	ผ่านดี
14	เทศบาลตำบลกู่ตะเภา	เมืองอุตรดิตถ์	91.70	-0.91	ผ่าน
15	เทศบาลตำบลวังงาม	เมืองอุตรดิตถ์	96.00	+3.48	ผ่านดี
16	เทศบาลตำบลท่าเสา	เมืองอุตรดิตถ์	96.84	+2.05	ผ่านดี
17	เทศบาลตำบลน้ำริด	เมืองอุตรดิตถ์	95.91	+4.63	ผ่านดี
18	เทศบาลตำบลบ้านเกาะ	เมืองอุตรดิตถ์	90.06	-0.96	ผ่านดี
19	เทศบาลตำบลบ้านด่านนาขาม	เมืองอุตรดิตถ์	97.95	+0.97	ผ่านดีเยี่ยม
20	เทศบาลตำบลป่าเช่า	เมืองอุตรดิตถ์	93.89	+0.46	ผ่านดี
21	เทศบาลตำบลผาจุ	เมืองอุตรดิตถ์	95.02	-1.35	ผ่านดี
22	เทศบาลตำบลวังกะพี้	เมืองอุตรดิตถ์	90.65	-0.43	ผ่าน
23	เทศบาลตำบลหาดกรวด	เมืองอุตรดิตถ์	96.69	+5.62	ผ่านดี
24	เทศบาลตำบลทุ่งยั้ง	ลับแล	97.85	-1.53	ผ่านดีเยี่ยม
25	เทศบาลตำบลพระเสด็จ	ลับแล	97.50	+1.03	ผ่านดี
26	เทศบาลตำบลศรีพนมมาศ	ลับแล	94.51	-3.16	ผ่านดี
27	เทศบาลตำบลหัวดง	ลับแล	94.87	+6.79	ผ่านดี
28	องค์การบริหารส่วนตำบลช่อสูง	ตรอน	94.02	-1.86	ผ่านดี
29	องค์การบริหารส่วนตำบลน้ำอ่าง	ตรอน	95.64	-1.63	ผ่านดี
30	องค์การบริหารส่วนตำบลบ้านแก่ง	ตรอน	94.98	+5.53	ผ่านดี
31	องค์การบริหารส่วนตำบลวังแดง	ตรอน	97.46	+2.96	ผ่านดีเยี่ยม
32	องค์การบริหารส่วนตำบลหาดสองแคว	ตรอน	98.93	+2.04	ผ่านดีเยี่ยม
33	องค์การบริหารส่วนตำบลน้ำพี้	ทองแสนขัน	94.59	+7.47	ผ่านดี
34	องค์การบริหารส่วนตำบลปอทอง	ทองแสนขัน	92.61	+2.34	ผ่านดี
35	องค์การบริหารส่วนตำบลป่าคาย	ทองแสนขัน	96.86	-1.85	ผ่านดี
36	องค์การบริหารส่วนตำบลฝักขวง	ทองแสนขัน	97.29	+1.06	ผ่านดี
37	องค์การบริหารส่วนตำบลท่าปลา	ท่าปลา	97.03	+12.12	ผ่านดี
38	องค์การบริหารส่วนตำบลนางพญา	ท่าปลา	95.67	+6.64	ผ่านดี
39	องค์การบริหารส่วนตำบลน้ำหมัน	ท่าปลา	95.76	+4.00	ผ่านดี
40	องค์การบริหารส่วนตำบลผาเลือด	ท่าปลา	98.54	+3.71	ผ่านดีเยี่ยม

ผลการประเมินคุณธรรมและความโปร่งใสในการดำเนินงานของหน่วยงานภาครัฐ (Integrity and Transparency Assessment: ITA)
ประจำปีงบประมาณ พ.ศ. 2568



ที่	หน่วยงาน	อำเภอ	คะแนน ITA 2568	เปรียบเทียบ ปีที่ผ่านมา	ระดับผลการประเมิน
41	องค์การบริหารส่วนตำบลร่วมจิต	ท่าปลา	91.50	-1.82	ผ่าน
42	องค์การบริหารส่วนตำบลหาดลำ	ท่าปลา	91.86	-6.49	ผ่าน
43	องค์การบริหารส่วนตำบลเด่นเหล็ก	น้ำปาด	91.94	-1.43	ผ่าน
44	องค์การบริหารส่วนตำบลท่าแฝก	น้ำปาด	97.14	+8.24	ผ่านดี
45	องค์การบริหารส่วนตำบลน้ำไคร้	น้ำปาด	92.62	-3.65	ผ่าน
46	องค์การบริหารส่วนตำบลน้ำไผ่	น้ำปาด	98.80	+1.50	ผ่านดีเยี่ยม
47	องค์การบริหารส่วนตำบลบ้านฝ้าย	น้ำปาด	93.67	-2.14	ผ่านดี
48	องค์การบริหารส่วนตำบลแสนตอ	น้ำปาด	94.98	+10.96	ผ่านดี
49	องค์การบริหารส่วนตำบลห้วยมุ่น	น้ำปาด	88.50	+15.25	ผ่าน
50	องค์การบริหารส่วนตำบลนาขุม	บ้านโคก	91.89	-3.91	ผ่านดี
51	องค์การบริหารส่วนตำบลบ่อเบี้ย	บ้านโคก	95.42	+0.89	ผ่านดี
52	องค์การบริหารส่วนตำบลม่วงเจ็ดต้น	บ้านโคก	94.99	+4.95	ผ่านดี
53	องค์การบริหารส่วนตำบลคอรุม	พิชัย	97.45	+2.99	ผ่านดีเยี่ยม
54	องค์การบริหารส่วนตำบลท่ามะเฟือง	พิชัย	91.02	-1.48	ผ่านดี
55	องค์การบริหารส่วนตำบลท่าสัก	พิชัย	93.97	-1.99	ผ่านดี
56	องค์การบริหารส่วนตำบลนายาง	พิชัย	98.50	+3.12	ผ่านดีเยี่ยม
57	องค์การบริหารส่วนตำบลนาอิน	พิชัย	89.48	+1.88	ผ่านดี
58	องค์การบริหารส่วนตำบลในเมือง	พิชัย	95.62	-2.34	ผ่านดี
59	องค์การบริหารส่วนตำบลบ้านโคก	พิชัย	97.80	+3.51	ผ่านดีเยี่ยม
60	องค์การบริหารส่วนตำบลบ้านดารา	พิชัย	90.97	-1.70	ผ่าน
61	องค์การบริหารส่วนตำบลบ้านหม้อ	พิชัย	96.73	-1.93	ผ่านดี
62	องค์การบริหารส่วนตำบลพญาแมน	พิชัย	96.14	-0.17	ผ่านดี
63	องค์การบริหารส่วนตำบลไร่อ้อย	พิชัย	95.07	-1.21	ผ่านดี
64	องค์การบริหารส่วนตำบลบ้านเสี้ยว	พากทำ	95.37	+0.68	ผ่านดี
65	องค์การบริหารส่วนตำบลพากทำ	พากทำ	94.79	+1.82	ผ่านดี
66	องค์การบริหารส่วนตำบลสองคอน	พากทำ	90.98	+5.08	ผ่าน
67	องค์การบริหารส่วนตำบลสองห้อง	พากทำ	81.45	-4.67	ต้องปรับปรุง
68	องค์การบริหารส่วนตำบลขุนฝาง	เมืองอุดรดิตถ์	94.69	+0.41	ผ่านดี
69	องค์การบริหารส่วนตำบลถ้ำฉลอง	เมืองอุดรดิตถ์	94.13	-0.82	ผ่านดี
70	องค์การบริหารส่วนตำบลบ้านด่าน	เมืองอุดรดิตถ์	96.15	+13.43	ผ่านดี
71	องค์การบริหารส่วนตำบลบ้านด่านนาขาม	เมืองอุดรดิตถ์	89.80	-0.06	ผ่านดี
72	องค์การบริหารส่วนตำบลวังดิน	เมืองอุดรดิตถ์	92.46	-1.59	ผ่านดี
73	องค์การบริหารส่วนตำบลแสนตอ	เมืองอุดรดิตถ์	90.84	-4.34	ผ่าน
74	องค์การบริหารส่วนตำบลหาดจิว	เมืองอุดรดิตถ์	95.29	+0.03	ผ่านดี
75	องค์การบริหารส่วนตำบลชัยชุมพล	ลับแล	92.04	-0.58	ผ่านดี
76	องค์การบริหารส่วนตำบลค่านแม่คำมัน	ลับแล	97.32	+1.59	ผ่านดี
77	องค์การบริหารส่วนตำบลน่านกกก	ลับแล	96.28	+2.02	ผ่านดี
78	องค์การบริหารส่วนตำบลไผ่ล้อม	ลับแล	95.30	+0.26	ผ่านดี
79	องค์การบริหารส่วนตำบลฝายหลวง	ลับแล	88.31	-5.29	ผ่าน
80	องค์การบริหารส่วนตำบลแม่พูล	ลับแล	94.99	+5.41	ผ่านดี



ผลการประเมินคุณธรรมและความโปร่งใสในการดำเนินงานของหน่วยงานภาครัฐ
ประจำปีงบประมาณ พ.ศ. 2568
ประเภทองค์กรปกครองส่วนท้องถิ่น
พื้นที่ภาค 6
จังหวัดอุทัยธานี

ที่	หน่วยงาน	อำเภอ	คะแนน ITA 2568	เปรียบเทียบ ปีที่ผ่านมา	ระดับผลการประเมิน
1	องค์การบริหารส่วนจังหวัดอุทัยธานี	เมืองอุทัยธานี	99.74	+9.39	ผ่านดีเยี่ยม
2	เทศบาลเมืองอุทัยธานี	เมืองอุทัยธานี	98.76	+3.73	ผ่านดีเยี่ยม
3	เทศบาลตำบลลูกคู่	ทัพทัน	98.21	+0.35	ผ่านดี
4	เทศบาลตำบลทัพทัน	ทัพทัน	96.03	+1.07	ผ่าน
5	เทศบาลตำบลหนองสระ	ทัพทัน	96.37	+14.32	ผ่านดี
6	เทศบาลตำบลบ้านไร่	บ้านไร่	94.77	+5.56	ผ่าน
7	เทศบาลตำบลเมืองกาฐ	บ้านไร่	95.30	+3.09	ผ่านดี
8	เทศบาลตำบลหาดทอง	เมืองอุทัยธานี	99.09	+0.60	ผ่านดีเยี่ยม
9	เทศบาลตำบลลานสัก	ลานสัก	98.91	+5.11	ผ่านดีเยี่ยม
10	เทศบาลตำบลพลวงสองนาง	สว่างอารมณ์	98.70	+8.00	ผ่านดี
11	เทศบาลตำบลสว่างแจ้งสบายใจ	สว่างอารมณ์	97.31	+2.77	ผ่านดีเยี่ยม
12	เทศบาลตำบลสว่างอารมณ์	สว่างอารมณ์	90.17	-0.07	ผ่านดี
13	เทศบาลตำบลหนองขาหย่าง	หนองขาหย่าง	95.81	-1.94	ผ่านดี
14	เทศบาลตำบลเขาบางแกรก	หนองฉาง	94.18	+2.79	ผ่าน
15	เทศบาลตำบลหนองฉาง	หนองฉาง	92.12	+3.73	ผ่าน
16	องค์การบริหารส่วนตำบลโคกหม้อ	ทัพทัน	98.47	+0.15	ผ่านดีเยี่ยม
17	องค์การบริหารส่วนตำบลหนองกระทุ่ม	ทัพทัน	98.08	+2.40	ผ่านดี
18	องค์การบริหารส่วนตำบลหนองกลางดง	ทัพทัน	98.28	+1.56	ผ่านดีเยี่ยม
19	องค์การบริหารส่วนตำบลหนองยายดา	ทัพทัน	95.78	+4.92	ผ่านดี
20	องค์การบริหารส่วนตำบลคอกควาย	บ้านไร่	98.74	+3.26	ผ่านดีเยี่ยม
21	องค์การบริหารส่วนตำบลเจ้าวัด	บ้านไร่	98.50	+7.51	ผ่านดีเยี่ยม
22	องค์การบริหารส่วนตำบลทัพหลวง	บ้านไร่	97.73	+10.79	ผ่านดี
23	องค์การบริหารส่วนตำบลบ้านบึง	บ้านไร่	95.10	-0.12	ผ่านดี
24	องค์การบริหารส่วนตำบลบ้านไร่	บ้านไร่	95.94	+20.86	ผ่านดี
25	องค์การบริหารส่วนตำบลบ้านใหม่คลองเคียน	บ้านไร่	98.21	-1.00	ผ่านดี
26	องค์การบริหารส่วนตำบลเมืองกาฐ	บ้านไร่	98.42	+6.18	ผ่านดีเยี่ยม
27	องค์การบริหารส่วนตำบลวังหิน	บ้านไร่	98.92	+4.39	ผ่านดีเยี่ยม
28	องค์การบริหารส่วนตำบลหนองจอก	บ้านไร่	99.36	+4.93	ผ่านดีเยี่ยม
29	องค์การบริหารส่วนตำบลหนองปมกล้วย	บ้านไร่	95.39	+2.08	ผ่านดี
30	องค์การบริหารส่วนตำบลห้วยแห้ง	บ้านไร่	99.35	+1.86	ผ่านดีเยี่ยม
31	องค์การบริหารส่วนตำบลหุช้าง	บ้านไร่	97.53	+1.62	ผ่านดี
32	องค์การบริหารส่วนตำบลเกาะเทโพ	เมืองอุทัยธานี	98.95	+2.00	ผ่านดีเยี่ยม
33	องค์การบริหารส่วนตำบลดอนขวาง	เมืองอุทัยธานี	96.77	+4.99	ผ่านดี
34	องค์การบริหารส่วนตำบลท่าซุง	เมืองอุทัยธานี	96.41	+1.85	ผ่านดี
35	องค์การบริหารส่วนตำบลน้ำซึม	เมืองอุทัยธานี	95.82	+0.62	ผ่านดี
36	องค์การบริหารส่วนตำบลเนินแจง	เมืองอุทัยธานี	94.59	-1.17	ผ่าน
37	องค์การบริหารส่วนตำบลสะแกกรัง	เมืองอุทัยธานี	97.80	+40.28	ผ่านดีเยี่ยม
38	องค์การบริหารส่วนตำบลหนองแก	เมืองอุทัยธานี	97.32	-0.61	ผ่านดี
39	องค์การบริหารส่วนตำบลหนองไผ่แบน	เมืองอุทัยธานี	95.44	+0.90	ผ่านดี
40	องค์การบริหารส่วนตำบลทุ่งนางาม	ลานสัก	96.45	+0.94	ผ่านดี

ผลการประเมินคุณธรรมและความโปร่งใสในการดำเนินงานของหน่วยงานภาครัฐ (Integrity and Transparency Assessment: ITA)
ประจำปีงบประมาณ พ.ศ. 2568



ที่	หน่วยงาน	อำเภอ	คะแนน ITA 2568	เปรียบเทียบ ปีที่ผ่านมา	ระดับผลการประเมิน
41	องค์การบริหารส่วนตำบลน้ำรอบ	ลานสัก	90.61	+0.14	ผ่านดี
42	องค์การบริหารส่วนตำบลประดู่ยืน	ลานสัก	97.44	+16.25	ผ่านดีเยี่ยม
43	องค์การบริหารส่วนตำบลป่าอ้อ	ลานสัก	98.23	+3.50	ผ่านดีเยี่ยม
44	องค์การบริหารส่วนตำบลระบำ	ลานสัก	99.06	+18.75	ผ่านดีเยี่ยม
45	องค์การบริหารส่วนตำบลลานสัก	ลานสัก	96.52	+5.02	ผ่านดี
46	องค์การบริหารส่วนตำบลบ่อทราย	สว่างอารมณ์	96.76	+6.95	ผ่านดี
47	องค์การบริหารส่วนตำบลไผ่เขียว	สว่างอารมณ์	93.38	-1.76	ผ่านดี
48	องค์การบริหารส่วนตำบลหนองหลวง	สว่างอารมณ์	97.64	+1.93	ผ่านดีเยี่ยม
49	องค์การบริหารส่วนตำบลคงขวาง	หนองขาหย่าง	99.91	+4.68	ผ่านดีเยี่ยม
50	องค์การบริหารส่วนตำบลท่าโพ	หนองขาหย่าง	98.62	+6.17	ผ่านดีเยี่ยม
51	องค์การบริหารส่วนตำบลหนองขาหย่าง	หนองขาหย่าง	95.88	+3.77	ผ่านดี
52	องค์การบริหารส่วนตำบลหนองไม้	หนองขาหย่าง	92.99	-0.51	ผ่านดี
53	องค์การบริหารส่วนตำบลหลุมเข้า	หนองขาหย่าง	98.79	+1.84	ผ่านดี
54	องค์การบริหารส่วนตำบลเขากวางทอง	หนองฉาง	97.68	+6.03	ผ่านดี
55	องค์การบริหารส่วนตำบลทุ่งหง	หนองฉาง	99.45	+1.41	ผ่านดีเยี่ยม
56	องค์การบริหารส่วนตำบลทุ่งโพ	หนองฉาง	99.36	+4.65	ผ่านดีเยี่ยม
57	องค์การบริหารส่วนตำบลหนองฉาง	หนองฉาง	96.86	+3.13	ผ่านดีเยี่ยม
58	องค์การบริหารส่วนตำบลหนองนางนวล	หนองฉาง	94.69	-0.30	ผ่านดี
59	องค์การบริหารส่วนตำบลหนองยาง	หนองฉาง	94.15	-0.27	ผ่านดี
60	องค์การบริหารส่วนตำบลหนองสรวง	หนองฉาง	96.34	+2.71	ผ่านดี
61	องค์การบริหารส่วนตำบลอุทัยเก่า	หนองฉาง	96.63	+0.75	ผ่านดี
62	องค์การบริหารส่วนตำบลทองหลาง	ห้วยคต	96.73	+8.57	ผ่านดี
63	องค์การบริหารส่วนตำบลสุขฤทัย	ห้วยคต	98.54	+2.82	ผ่านดีเยี่ยม
64	องค์การบริหารส่วนตำบลห้วยคต	ห้วยคต	97.80	+8.27	ผ่านดีเยี่ยม

ผลการประเมินคุณธรรมและความโปร่งใสในการดำเนินงานของหน่วยงานภาครัฐ (Integrity and Transparency Assessment: ITA) ประจำปีงบประมาณ พ.ศ. 2568



ผลการประเมินคุณธรรมและความโปร่งใสในการดำเนินงานของหน่วยงานภาครัฐ
ประจำปีงบประมาณ พ.ศ. 2568
ประเภทองค์กรปกครองส่วนท้องถิ่น
พื้นที่ภาค 7
จังหวัดกาญจนบุรี


ที่	หน่วยงาน	อำเภอ	คะแนน ITA 2568	เปรียบเทียบ ปีที่ผ่านมา	ระดับผลการประเมิน
1	องค์การบริหารส่วนจังหวัดกาญจนบุรี	เมืองกาญจนบุรี	95.28	+1.01	ผ่านดี
2	เทศบาลเมืองท่าเรือพระแท่น	ท่ามะกา	99.79	+0.30	ผ่านดีเยี่ยม
3	เทศบาลเมืองกาญจนบุรี	เมืองกาญจนบุรี	91.29	-0.20	ผ่านดี
4	เทศบาลเมืองปากแพรก	เมืองกาญจนบุรี	95.32	+0.54	ผ่านดี
5	เทศบาลตำบลด่านมะขามเตี้ย	ด่านมะขามเตี้ย	97.88	+2.59	ผ่านดี
6	เทศบาลตำบลทองผาภูมิ	ทองผาภูมิ	92.73	+1.69	ผ่าน
7	เทศบาลตำบลท่าขนุน	ทองผาภูมิ	96.94	+1.78	ผ่านดี
8	เทศบาลตำบลลิ้นถิ่น	ทองผาภูมิ	95.62	+2.02	ผ่านดี
9	เทศบาลตำบลสหกรณ์นิคม	ทองผาภูมิ	91.79	+0.79	ผ่านดี
10	เทศบาลตำบลท่าม่วง	ท่าม่วง	97.50	+0.99	ผ่านดี
11	เทศบาลตำบลท่าล้อ	ท่าม่วง	99.51	+3.04	ผ่านดีเยี่ยม
12	เทศบาลตำบลม่วงชุม	ท่าม่วง	98.28	+1.20	ผ่านดี
13	เทศบาลตำบลวังขนาย	ท่าม่วง	92.99	-3.27	ผ่าน
14	เทศบาลตำบลวังศาลา	ท่าม่วง	98.74	+4.34	ผ่านดีเยี่ยม
15	เทศบาลตำบลสำโรง	ท่าม่วง	98.74	+4.17	ผ่านดีเยี่ยม
16	เทศบาลตำบลหนองขาว	ท่าม่วง	99.31	+0.72	ผ่านดีเยี่ยม
17	เทศบาลตำบลหนองตากยา	ท่าม่วง	99.48	+3.40	ผ่านดีเยี่ยม
18	เทศบาลตำบลหนองหญ้าดอกขาว	ท่าม่วง	95.66	+3.44	ผ่าน
19	เทศบาลตำบลคอนขมิ้น	ท่ามะกา	97.46	-0.87	ผ่านดีเยี่ยม
20	เทศบาลตำบลท่ามะกา	ท่ามะกา	93.61	+9.05	ผ่านดี
21	เทศบาลตำบลท่าไม้	ท่ามะกา	98.33	+3.51	ผ่านดี
22	เทศบาลตำบลพระแท่น	ท่ามะกา	99.57	-0.03	ผ่านดีเยี่ยม
23	เทศบาลตำบลพระแท่นลำพระยา	ท่ามะกา	98.49	+0.71	ผ่านดีเยี่ยม
24	เทศบาลตำบลลูกแก	ท่ามะกา	97.68	+6.37	ผ่านดี
25	เทศบาลตำบลหนองลาน	ท่ามะกา	94.31	+3.45	ผ่าน
26	เทศบาลตำบลห้วยเหนียว	ท่ามะกา	97.32	+2.19	ผ่านดี
27	เทศบาลตำบลไทรโยค	ไทรโยค	93.34	-1.41	ผ่านดี
28	เทศบาลตำบลน้ำตกไทรโยคน้อย	ไทรโยค	97.09	+0.21	ผ่านดี
29	เทศบาลตำบลวังโพธิ์	ไทรโยค	94.25	-2.58	ผ่านดี
30	เทศบาลตำบลบ่อพลอย	บ่อพลอย	89.49	+0.98	ผ่านดี
31	เทศบาลตำบลหนองรี	บ่อพลอย	89.02	-6.86	ผ่าน
32	เทศบาลตำบลคอนเจดีย์	พนมทวน	94.13	+0.47	ผ่านดี
33	เทศบาลตำบลลาดเขด	พนมทวน	92.45	-5.44	ผ่านดี
34	เทศบาลตำบลพนมทวน	พนมทวน	90.32	+4.90	ผ่าน
35	เทศบาลตำบลรางหวาย	พนมทวน	95.59	-1.28	ผ่านดี
36	เทศบาลตำบลหนองสาหร่าย	พนมทวน	96.24	+5.09	ผ่านดี
37	เทศบาลตำบลแก่งเสี้ยน	เมืองกาญจนบุรี	92.18	-4.25	ผ่าน
38	เทศบาลตำบลท่ามะขาม	เมืองกาญจนบุรี	95.35	+0.83	ผ่านดี
39	เทศบาลตำบลลาดหญ้า	เมืองกาญจนบุรี	96.24	+5.32	ผ่านดี
40	เทศบาลตำบลหนองบัว	เมืองกาญจนบุรี	96.75	+1.77	ผ่านดี

ผลการประเมินคุณธรรมและความโปร่งใสในการดำเนินงานของหน่วยงานภาครัฐ (Integrity and Transparency Assessment: ITA)
ประจำปีงบประมาณ พ.ศ. 2568



ที่	หน่วยงาน	อำเภอ	คะแนน ITA 2568	เปรียบเทียบ ปีที่ผ่านมา	ระดับผลการประเมิน
41	เทศบาลตำบลเขาขมิ้น	เขาขมิ้น	95.33	+10.04	ผ่านดี
42	เทศบาลตำบลหนองผ้าย	เขาขมิ้น	96.55	+1.80	ผ่านดี
43	เทศบาลตำบลเขาโจด	ศรีสวัสดิ์	91.43	-5.85	ผ่าน
44	เทศบาลตำบลเอราวัณ	ศรีสวัสดิ์	92.06	+0.75	ผ่านดี
45	เทศบาลตำบลวังกะ	สังขละบุรี	92.56	-3.77	ผ่านดี
46	เทศบาลตำบลสมเด็จพระเจษฎุ	หนองปรือ	97.56	-0.37	ผ่านดีเยี่ยม
47	เทศบาลตำบลหนองปรือ	หนองปรือ	97.73	-0.88	ผ่านดี
48	เทศบาลตำบลหนองปลาไหล	หนองปรือ	95.13	-1.53	ผ่านดี
49	เทศบาลตำบลสระลงเรือ	ห้วยกระเจา	91.82	-0.87	ผ่าน
50	เทศบาลตำบลห้วยกระเจา	ห้วยกระเจา	93.82	+0.80	ผ่าน
51	องค์การบริหารส่วนตำบลกลอนโคก	ด่านมะขามเตี้ย	95.12	+1.94	ผ่าน
52	องค์การบริหารส่วนตำบลจรเข้มะเขือ	ด่านมะขามเตี้ย	86.46	-5.50	ผ่าน
53	องค์การบริหารส่วนตำบลด่านมะขามเตี้ย	ด่านมะขามเตี้ย	98.85	+2.71	ผ่านดี
54	องค์การบริหารส่วนตำบลหนองไม้	ด่านมะขามเตี้ย	97.57	+4.56	ผ่านดี
55	องค์การบริหารส่วนตำบลชะแล	ทองผาภูมิ	96.81	+2.45	ผ่านดี
56	องค์การบริหารส่วนตำบลปลีถอก	ทองผาภูมิ	94.45	+2.16	ผ่านดี
57	องค์การบริหารส่วนตำบลห้วยเขย่ง	ทองผาภูมิ	94.50	+2.43	ผ่านดี
58	องค์การบริหารส่วนตำบลหินตาด	ทองผาภูมิ	90.90	-2.29	ผ่าน
59	องค์การบริหารส่วนตำบลเขาน้อย	ท่าม่วง	98.95	+4.24	ผ่านดี
60	องค์การบริหารส่วนตำบลท่าตะคร้อ	ท่าม่วง	98.29	+24.75	ผ่านดี
61	องค์การบริหารส่วนตำบลท่าม่วง	ท่าม่วง	94.23	+1.17	ผ่าน
62	องค์การบริหารส่วนตำบลทุ่งทอง	ท่าม่วง	99.30	+2.17	ผ่านดีเยี่ยม
63	องค์การบริหารส่วนตำบลบ้านใหม่	ท่าม่วง	98.47	+4.98	ผ่านดีเยี่ยม
64	องค์การบริหารส่วนตำบลพังตรุ	ท่าม่วง	93.39	-0.26	ผ่านดี
65	องค์การบริหารส่วนตำบลรางสาส์	ท่าม่วง	98.69	+3.68	ผ่านดีเยี่ยม
66	องค์การบริหารส่วนตำบลหนองตากยา	ท่าม่วง	96.03	-1.01	ผ่านดี
67	องค์การบริหารส่วนตำบลเขาสามสิบหาบ	ท่ามะกา	93.10	+2.77	ผ่านดี
68	องค์การบริหารส่วนตำบลโคกตะบอง	ท่ามะกา	95.83	+4.65	ผ่านดี
69	องค์การบริหารส่วนตำบลดอนชะเอม	ท่ามะกา	95.81	+3.33	ผ่านดี
70	องค์การบริหารส่วนตำบลตะคร้อเอน	ท่ามะกา	94.33	+1.19	ผ่านดี
71	องค์การบริหารส่วนตำบลท่ามะกา	ท่ามะกา	95.48	+0.08	ผ่านดี
72	องค์การบริหารส่วนตำบลท่าเสา	ท่ามะกา	98.36	+11.97	ผ่านดีเยี่ยม
73	องค์การบริหารส่วนตำบลพงตึก	ท่ามะกา	90.81	+4.28	ผ่าน
74	องค์การบริหารส่วนตำบลยางม่วง	ท่ามะกา	99.52	+2.18	ผ่านดีเยี่ยม
75	องค์การบริหารส่วนตำบลสนามแย้	ท่ามะกา	99.98	+1.27	ผ่านดีเยี่ยม
76	องค์การบริหารส่วนตำบลแสนตอ	ท่ามะกา	93.63	+4.00	ผ่านดี
77	องค์การบริหารส่วนตำบลห้วยเหนียว	ท่ามะกา	98.99	+6.39	ผ่านดีเยี่ยม
78	องค์การบริหารส่วนตำบลอุโลกสีห์มื่น	ท่ามะกา	96.19	+0.27	ผ่านดี
79	องค์การบริหารส่วนตำบลท่าเสา	ไทรโยค	97.60	-0.42	ผ่านดี
80	องค์การบริหารส่วนตำบลบ้องตี้	ไทรโยค	99.88	+0.97	ผ่านดีเยี่ยม
81	องค์การบริหารส่วนตำบลกลุ่มสุขุม	ไทรโยค	95.52	-1.81	ผ่านดี
82	องค์การบริหารส่วนตำบลวังกระแจะ	ไทรโยค	96.87	-0.90	ผ่านดี
83	องค์การบริหารส่วนตำบลศรีมงคล	ไทรโยค	96.81	+1.58	ผ่าน
84	องค์การบริหารส่วนตำบลสิงห์	ไทรโยค	99.17	+2.94	ผ่านดีเยี่ยม
85	องค์การบริหารส่วนตำบลช่องदान	บ่อพลอย	77.82	-7.43	ต้องปรับปรุง
86	องค์การบริหารส่วนตำบลบ่อพลอย	บ่อพลอย	96.77	-0.27	ผ่าน
87	องค์การบริหารส่วนตำบลหนองกร่าง	บ่อพลอย	96.10	-2.15	ผ่าน
88	องค์การบริหารส่วนตำบลหนองกุ่ม	บ่อพลอย	96.53	-1.73	ผ่าน
89	องค์การบริหารส่วนตำบลหนองรี	บ่อพลอย	96.47	+14.71	ผ่าน

ผลการประเมินคุณธรรมและความโปร่งใสในการดำเนินงานของหน่วยงานภาครัฐ (Integrity and Transparency Assessment: ITA) ประจำปีงบประมาณ พ.ศ. 2568



ที่	หน่วยงาน	อำเภอ	คะแนน ITA 2568	เปรียบเทียบกับปีที่ผ่านมา	ระดับผลการประเมิน
90	องค์การบริหารส่วนตำบลหลุมรั้ง	บ่อพลอย	93.94	-4.04	ผ่าน
91	องค์การบริหารส่วนตำบลดอนตาเพชร	พนมทวน	95.19	+4.16	ผ่านดี
92	องค์การบริหารส่วนตำบลทุ่งสมอ	พนมทวน	99.62	+2.29	ผ่านดีเยี่ยม
93	องค์การบริหารส่วนตำบลพนมทวน	พนมทวน	98.37	+4.83	ผ่านดี
94	องค์การบริหารส่วนตำบลพังครุ	พนมทวน	98.62	+1.42	ผ่านดี
95	องค์การบริหารส่วนตำบลหนองโรง	พนมทวน	98.43	+4.49	ผ่านดี
96	องค์การบริหารส่วนตำบลเกาะสำโรง	เมืองกาญจนบุรี	88.44	-3.00	ผ่าน
97	องค์การบริหารส่วนตำบลแก่งเสี้ยน	เมืองกาญจนบุรี	89.95	-3.39	ผ่าน
98	องค์การบริหารส่วนตำบลช่องสะเดา	เมืองกาญจนบุรี	95.30	-4.06	ผ่านดี
99	องค์การบริหารส่วนตำบลบ้านเก่า	เมืองกาญจนบุรี	93.17	-0.47	ผ่าน
100	องค์การบริหารส่วนตำบลลาดหญ้า	เมืองกาญจนบุรี	91.89	+4.20	ผ่าน
101	องค์การบริหารส่วนตำบลวังตั้ง	เมืองกาญจนบุรี	95.42	+1.75	ผ่านดี
102	องค์การบริหารส่วนตำบลวังเย็น	เมืองกาญจนบุรี	95.12	+0.81	ผ่านดี
103	องค์การบริหารส่วนตำบลหนองบัว	เมืองกาญจนบุรี	89.82	-5.50	ผ่านดี
104	องค์การบริหารส่วนตำบลหนองหญ้า	เมืองกาญจนบุรี	89.92	+1.02	ผ่าน
105	องค์การบริหารส่วนตำบลทุ่งกระบี่	เลาขวัญ	95.40	+14.45	ผ่านดี
106	องค์การบริหารส่วนตำบลเลาขวัญ	เลาขวัญ	99.00	+1.91	ผ่านดีเยี่ยม
107	องค์การบริหารส่วนตำบลหนองนกแก้ว	เลาขวัญ	90.42	-0.50	ผ่านดี
108	องค์การบริหารส่วนตำบลหนองประตู	เลาขวัญ	97.90	+1.50	ผ่านดีเยี่ยม
109	องค์การบริหารส่วนตำบลหนองปลิง	เลาขวัญ	97.34	+1.04	ผ่านดีเยี่ยม
110	องค์การบริหารส่วนตำบลหนองฝ้าย	เลาขวัญ	97.06	+2.69	ผ่านดี
111	องค์การบริหารส่วนตำบลหนองไสน	เลาขวัญ	95.94	+2.83	ผ่านดี
112	องค์การบริหารส่วนตำบลด่านแม่แลด	ศรีสวัสดิ์	95.49	-1.68	ผ่านดี
113	องค์การบริหารส่วนตำบลท่ากระดาน	ศรีสวัสดิ์	98.09	+2.81	ผ่านดีเยี่ยม
114	องค์การบริหารส่วนตำบลนาสวน	ศรีสวัสดิ์	98.98	+1.80	ผ่านดีเยี่ยม
115	องค์การบริหารส่วนตำบลแม่กระบุง	ศรีสวัสดิ์	94.69	-2.20	ผ่านดี
116	องค์การบริหารส่วนตำบลหนองเปิด	ศรีสวัสดิ์	96.56	+0.21	ผ่านดี
117	องค์การบริหารส่วนตำบลปรางค์	สังขละบุรี	97.36	-0.05	ผ่านดี
118	องค์การบริหารส่วนตำบลไล่โว่	สังขละบุรี	94.73	+2.75	ผ่าน
119	องค์การบริหารส่วนตำบลหนองลู	สังขละบุรี	94.48	-0.74	ผ่านดี
120	องค์การบริหารส่วนตำบลหนองปรือ	หนองปรือ	95.89	+2.11	ผ่านดี
121	องค์การบริหารส่วนตำบลดอนแสลบ	ห้วยกระเจา	95.63	+3.27	ผ่านดี
122	องค์การบริหารส่วนตำบลวังไผ่	ห้วยกระเจา	97.50	-1.35	ผ่านดีเยี่ยม



ผลการประเมินคุณธรรมและความโปร่งใสในการดำเนินงานของหน่วยงานภาครัฐ
ประจำปีงบประมาณ พ.ศ. 2568
ประเภทองค์กรปกครองส่วนท้องถิ่น
พื้นที่ภาค 7
จังหวัดนครปฐม


ที่	หน่วยงาน	อำเภอ	คะแนน ITA 2568	เปรียบเทียบกับปีที่ผ่านมา	ระดับผลการประเมิน
1	องค์การบริหารส่วนจังหวัดนครปฐม	เมืองนครปฐม	97.39	-0.69	ผ่านดีเยี่ยม
2	เทศบาลนครนครปฐม	เมืองนครปฐม	97.77	+4.18	ผ่านดีเยี่ยม
3	เทศบาลเมืองคลองโยง	พุทธมณฑล	97.39	+4.92	ผ่านดีเยี่ยม
4	เทศบาลเมืองนครปฐม	เมืองนครปฐม	99.13	+5.50	ผ่านดีเยี่ยม
5	เทศบาลเมืองสามค้ายเขื่อน	เมืองนครปฐม	97.84	-0.66	ผ่านดี
6	เทศบาลเมืองกระทุ่มล้ม	สามพราน	97.58	+2.25	ผ่านดีเยี่ยม
7	เทศบาลเมืองโรจิง	สามพราน	98.60	+1.69	ผ่านดี
8	เทศบาลเมืองสามพราน	สามพราน	96.67	+0.88	ผ่านดี
9	เทศบาลตำบลกำแพงแสน	กำแพงแสน	93.95	-0.53	ผ่านดี
10	เทศบาลตำบลสามง่าม	ดอนตูม	95.66	-2.75	ผ่านดี
11	เทศบาลตำบลขุนแก้ว	นครชัยศรี	96.73	-0.33	ผ่านดี
12	เทศบาลตำบลนครชัยศรี	นครชัยศรี	96.40	-2.06	ผ่านดี
13	เทศบาลตำบลศิระทอง	นครชัยศรี	97.77	+3.26	ผ่านดี
14	เทศบาลตำบลห้วยพลู	นครชัยศรี	96.48	-0.52	ผ่านดี
15	เทศบาลตำบลบางเลน	บางเลน	97.03	+0.68	ผ่าน
16	เทศบาลตำบลบางหลวง	บางเลน	84.11	-13.79	ต้องปรับปรุง
17	เทศบาลตำบลรางกระทุ่ม	บางเลน	98.36	+3.99	ผ่านดีเยี่ยม
18	เทศบาลตำบลลำพญา	บางเลน	94.54	+0.34	ผ่านดี
19	เทศบาลตำบลศาลายา	พุทธมณฑล	96.23	-1.39	ผ่านดี
20	เทศบาลตำบลดอนยายหอม	เมืองนครปฐม	98.18	+3.06	ผ่านดีเยี่ยม
21	เทศบาลตำบลตาก้อง	เมืองนครปฐม	94.47	-2.27	ผ่านดี
22	เทศบาลตำบลธรรมศาลา	เมืองนครปฐม	97.92	+0.44	ผ่านดี
23	เทศบาลตำบลบ่อพลับ	เมืองนครปฐม	95.62	+2.10	ผ่านดี
24	เทศบาลตำบลโพรงมะเดื่อ	เมืองนครปฐม	95.27	+1.54	ผ่านดี
25	เทศบาลตำบลมาบแค	เมืองนครปฐม	96.32	+1.52	ผ่านดี
26	เทศบาลตำบลบางกระพิก	สามพราน	98.58	+0.21	ผ่านดีเยี่ยม
27	เทศบาลตำบลอ้อมใหญ่	สามพราน	95.99	+1.21	ผ่านดี
28	องค์การบริหารส่วนตำบลกระต๊อบ	กำแพงแสน	94.04	-1.60	ผ่านดี
29	องค์การบริหารส่วนตำบลกำแพงแสน	กำแพงแสน	94.06	-1.50	ผ่านดี
30	องค์การบริหารส่วนตำบลดอนข่อย	กำแพงแสน	92.31	+0.12	ผ่านดี
31	องค์การบริหารส่วนตำบลทุ่งกระพังโหม	กำแพงแสน	97.31	+0.87	ผ่านดี
32	องค์การบริหารส่วนตำบลทุ่งขวาง	กำแพงแสน	90.20	-1.77	ผ่าน
33	องค์การบริหารส่วนตำบลทุ่งบัว	กำแพงแสน	99.45	+2.91	ผ่านดีเยี่ยม
34	องค์การบริหารส่วนตำบลทุ่งลูกนก	กำแพงแสน	97.15	-1.14	ผ่านดี
35	องค์การบริหารส่วนตำบลรางพิบูล	กำแพงแสน	96.57	+1.99	ผ่านดี
36	องค์การบริหารส่วนตำบลวังน้ำเขียว	กำแพงแสน	96.11	+4.43	ผ่านดี
37	องค์การบริหารส่วนตำบลสระพัฒนา	กำแพงแสน	99.32	+1.64	ผ่านดีเยี่ยม
38	องค์การบริหารส่วนตำบลสระสีมูม	กำแพงแสน	96.93	+1.41	ผ่านดี
39	องค์การบริหารส่วนตำบลหนองกระทุ่ม	กำแพงแสน	95.80	-0.93	ผ่านดี
40	องค์การบริหารส่วนตำบลห้วยขวาง	กำแพงแสน	92.67	-1.45	ผ่านดี

ผลการประเมินคุณธรรมและความโปร่งใสในการดำเนินงานของหน่วยงานภาครัฐ (Integrity and Transparency Assessment) ITA
ประจำปีงบประมาณ พ.ศ. 2568



ที่	หน่วยงาน	อำเภอ	คะแนน ITA 2568	เปรียบเทียบกับปีที่ผ่านมา	ระดับผลการประเมิน
41	องค์การบริหารส่วนตำบลห้วยม่วง	กำแพงแสน	95.10	+2.33	ผ่านดี
42	องค์การบริหารส่วนตำบลห้วยหมอนทอง	กำแพงแสน	95.90	+1.79	ผ่านดี
43	องค์การบริหารส่วนตำบลคอนพุทรา	ดอนตูม	96.58	-2.98	ผ่านดี
44	องค์การบริหารส่วนตำบลคอนรวก	ดอนตูม	94.93	-1.19	ผ่านดี
45	องค์การบริหารส่วนตำบลบ้านหลวง	ดอนตูม	97.12	-0.43	ผ่านดี
46	องค์การบริหารส่วนตำบลลำเหย	ดอนตูม	98.88	-0.67	ผ่านดีเยี่ยม
47	องค์การบริหารส่วนตำบลห้วยด้วน	ดอนตูม	91.21	-2.84	ผ่านดี
48	องค์การบริหารส่วนตำบลห้วยพระ	ดอนตูม	98.71	+1.23	ผ่านดีเยี่ยม
49	องค์การบริหารส่วนตำบลโคกพระเจดีย์	นครชัยศรี	95.79	-0.92	ผ่านดี
50	องค์การบริหารส่วนตำบลจิวราย	นครชัยศรี	98.38	-0.10	ผ่านดีเยี่ยม
51	องค์การบริหารส่วนตำบลคอนแฝก	นครชัยศรี	94.39	+0.62	ผ่านดี
52	องค์การบริหารส่วนตำบลท่ากระชับ	นครชัยศรี	92.56	-4.41	ผ่านดี
53	องค์การบริหารส่วนตำบลท่าตำหนัก	นครชัยศรี	98.89	+1.65	ผ่านดีเยี่ยม
54	องค์การบริหารส่วนตำบลท่าพระยา	นครชัยศรี	96.35	+5.16	ผ่านดี
55	องค์การบริหารส่วนตำบลไทยवास	นครชัยศรี	97.14	-0.40	ผ่านดีเยี่ยม
56	องค์การบริหารส่วนตำบลนครชัยศรี	นครชัยศรี	92.26	+1.05	ผ่าน
57	องค์การบริหารส่วนตำบลบางแก้ว	นครชัยศรี	97.57	+0.74	ผ่านดีเยี่ยม
58	องค์การบริหารส่วนตำบลบางแก้วฟ้า	นครชัยศรี	92.24	+0.19	ผ่าน
59	องค์การบริหารส่วนตำบลบางพระ	นครชัยศรี	98.25	-0.78	ผ่านดีเยี่ยม
60	องค์การบริหารส่วนตำบลบางระกำ	นครชัยศรี	98.21	+3.51	ผ่านดีเยี่ยม
61	องค์การบริหารส่วนตำบลพะเนียด	นครชัยศรี	96.37	+0.96	ผ่านดี
62	องค์การบริหารส่วนตำบลลานตากฟ้า	นครชัยศรี	94.84	-2.94	ผ่านดี
63	องค์การบริหารส่วนตำบลวัดแค	นครชัยศรี	93.94	-2.82	ผ่านดี
64	องค์การบริหารส่วนตำบลวัดละมุด	นครชัยศรี	98.86	+0.03	ผ่านดีเยี่ยม
65	องค์การบริหารส่วนตำบลวัดสำโรง	นครชัยศรี	95.64	-3.82	ผ่านดี
66	องค์การบริหารส่วนตำบลศรีมหาโพธิ์	นครชัยศรี	96.00	-0.19	ผ่านดี
67	องค์การบริหารส่วนตำบลสัมปทวน	นครชัยศรี	96.46	-1.49	ผ่านดี
68	องค์การบริหารส่วนตำบลห้วยพลู	นครชัยศรี	96.08	-0.96	ผ่านดี
69	องค์การบริหารส่วนตำบลแหลมบัว	นครชัยศรี	98.83	+1.51	ผ่านดีเยี่ยม
70	องค์การบริหารส่วนตำบลคลองนกกระทุง	บางเลน	99.61	+1.38	ผ่านดีเยี่ยม
71	องค์การบริหารส่วนตำบลดอนตูม	บางเลน	99.38	+0.58	ผ่านดีเยี่ยม
72	องค์การบริหารส่วนตำบลไทรงาม	บางเลน	99.73	+1.50	ผ่านดีเยี่ยม
73	องค์การบริหารส่วนตำบลนราภิรมย์	บางเลน	98.99	-0.26	ผ่านดีเยี่ยม
74	องค์การบริหารส่วนตำบลนิลเพชร	บางเลน	98.08	+0.99	ผ่านดี
75	องค์การบริหารส่วนตำบลบัวปากท่า	บางเลน	99.23	+6.83	ผ่านดีเยี่ยม
76	องค์การบริหารส่วนตำบลบางไทรป่า	บางเลน	99.63	+3.00	ผ่านดีเยี่ยม
77	องค์การบริหารส่วนตำบลบางปลา	บางเลน	93.56	-0.36	ผ่านดี
78	องค์การบริหารส่วนตำบลบางภาษี	บางเลน	99.11	+0.45	ผ่านดีเยี่ยม
79	องค์การบริหารส่วนตำบลบางระกำ	บางเลน	95.53	-1.00	ผ่านดี
80	องค์การบริหารส่วนตำบลบางเลน	บางเลน	98.89	+8.92	ผ่านดีเยี่ยม
81	องค์การบริหารส่วนตำบลบางหลวง	บางเลน	98.54	+0.48	ผ่านดีเยี่ยม
82	องค์การบริหารส่วนตำบลไผ่หูช้าง	บางเลน	99.32	-0.47	ผ่านดีเยี่ยม
83	องค์การบริหารส่วนตำบลลำพญา	บางเลน	96.82	+1.48	ผ่าน
84	องค์การบริหารส่วนตำบลหินมูล	บางเลน	99.24	+1.91	ผ่านดีเยี่ยม
85	องค์การบริหารส่วนตำบลมหาสวัสดิ์	พุทธมณฑล	92.39	-4.97	ผ่านดี
86	องค์การบริหารส่วนตำบลศาลายา	พุทธมณฑล	96.53	+1.80	ผ่านดี
87	องค์การบริหารส่วนตำบลคอนยายหอม	เมืองนครปฐม	95.73	+4.54	ผ่านดี
88	องค์การบริหารส่วนตำบลถนนขาด	เมืองนครปฐม	98.88	+2.95	ผ่านดีเยี่ยม
89	องค์การบริหารส่วนตำบลทัพหลวง	เมืองนครปฐม	99.42	+1.56	ผ่านดีเยี่ยม

ผลการประเมินคุณธรรมและความโปร่งใสในการดำเนินงานของหน่วยงานภาครัฐ (Integrity and Transparency Assessment: ITA) ประจำปีงบประมาณ พ.ศ. 2568



ที่	หน่วยงาน	อำเภอ	คะแนน ITA 2568	เปรียบเทียบ ปีที่ผ่านมา	ระดับผลการประเมิน
90	องค์การบริหารส่วนตำบลทุ่งน้อย	เมืองนครปฐม	96.19	+0.32	ผ่านดี
91	องค์การบริหารส่วนตำบลธรรมศาลา	เมืองนครปฐม	95.54	+1.52	ผ่านดี
92	องค์การบริหารส่วนตำบลบางแฉม	เมืองนครปฐม	97.45	+0.10	ผ่านดีเยี่ยม
93	องค์การบริหารส่วนตำบลบ้านยาง	เมืองนครปฐม	96.63	-0.96	ผ่านดี
94	องค์การบริหารส่วนตำบลพระประโทน	เมืองนครปฐม	98.99	+2.05	ผ่านดีเยี่ยม
95	องค์การบริหารส่วนตำบลโพรงมะเดื่อ	เมืองนครปฐม	94.50	-2.83	ผ่านดี
96	องค์การบริหารส่วนตำบลลำพญา	เมืองนครปฐม	98.14	+2.96	ผ่านดีเยี่ยม
97	องค์การบริหารส่วนตำบลวังตะกู	เมืองนครปฐม	91.14	-0.89	ผ่าน
98	องค์การบริหารส่วนตำบลวังเย็น	เมืองนครปฐม	97.60	-2.17	ผ่านดีเยี่ยม
99	องค์การบริหารส่วนตำบลสนามจันทร์	เมืองนครปฐม	96.44	-2.00	ผ่านดี
100	องค์การบริหารส่วนตำบลสระกระเทียม	เมืองนครปฐม	94.49	-0.03	ผ่านดี
101	องค์การบริหารส่วนตำบลสวนป่า	เมืองนครปฐม	94.91	-1.04	ผ่านดี
102	องค์การบริหารส่วนตำบลหนองหอยล้อม	เมืองนครปฐม	98.92	+4.17	ผ่านดีเยี่ยม
103	องค์การบริหารส่วนตำบลหนองดินแดง	เมืองนครปฐม	97.78	+0.72	ผ่านดีเยี่ยม
104	องค์การบริหารส่วนตำบลหนองปากโลง	เมืองนครปฐม	99.46	+0.25	ผ่านดีเยี่ยม
105	องค์การบริหารส่วนตำบลห้วยจรเข้ม	เมืองนครปฐม	96.11	-0.89	ผ่านดี
106	องค์การบริหารส่วนตำบลคลองจินดา	สามพราน	99.32	+0.56	ผ่านดีเยี่ยม
107	องค์การบริหารส่วนตำบลคลองใหม่	สามพราน	99.71	+2.22	ผ่านดีเยี่ยม
108	องค์การบริหารส่วนตำบลตลาดจินดา	สามพราน	95.98	+1.89	ผ่านดี
109	องค์การบริหารส่วนตำบลทรงคนอง	สามพราน	98.31	+1.93	ผ่านดีเยี่ยม
110	องค์การบริหารส่วนตำบลท่าข้าม	สามพราน	99.40	+1.72	ผ่านดีเยี่ยม
111	องค์การบริหารส่วนตำบลท่าตลาด	สามพราน	96.91	+0.95	ผ่านดี
112	องค์การบริหารส่วนตำบลบางช้าง	สามพราน	98.41	+0.87	ผ่านดี
113	องค์การบริหารส่วนตำบลบางเดย	สามพราน	98.58	+1.47	ผ่านดีเยี่ยม
114	องค์การบริหารส่วนตำบลบ้านใหม่	สามพราน	96.71	-1.08	ผ่านดีเยี่ยม
115	องค์การบริหารส่วนตำบลยายชา	สามพราน	97.09	-0.06	ผ่านดี
116	องค์การบริหารส่วนตำบลสามพราน	สามพราน	96.46	+3.07	ผ่านดี
117	องค์การบริหารส่วนตำบลหอมเกร็ด	สามพราน	97.64	+0.89	ผ่านดี



ผลการประเมินคุณธรรมและความโปร่งใสในการดำเนินงานของหน่วยงานภาครัฐ
ประจำปีงบประมาณ พ.ศ. 2568
ประเภทองค์กรปกครองส่วนท้องถิ่น
พื้นที่ภาค 7
จังหวัดประจวบคีรีขันธ์

ที่	หน่วยงาน	อำเภอ	คะแนน ITA 2568	เปรียบเทียบกับปีที่ผ่านมา	ระดับผลการประเมิน
1	องค์การบริหารส่วนจังหวัดประจวบคีรีขันธ์	เมืองประจวบคีรีขันธ์	97.11	+5.89	ผ่านดี
2	เทศบาลนครหัวหิน	หัวหิน	96.05	+1.31	ผ่านดี
3	เทศบาลเมืองประจวบคีรีขันธ์	เมืองประจวบคีรีขันธ์	95.89	+1.24	ผ่าน
4	เทศบาลตำบลกุยบุรี	กุยบุรี	93.55	+1.17	ผ่าน
5	เทศบาลตำบลทับสะแก	ทับสะแก	94.84	+4.16	ผ่าน
6	เทศบาลตำบลกำเนิดนพคุณ	บางสะพาน	92.10	-1.43	ผ่าน
7	เทศบาลตำบลบ้านกรูด	บางสะพาน	96.53	+3.84	ผ่าน
8	เทศบาลตำบลร้อนทอง	บางสะพาน	96.30	-0.45	ผ่าน
9	เทศบาลตำบลบางสะพานน้อย	บางสะพานน้อย	97.49	+1.64	ผ่านดี
10	เทศบาลตำบลเขาน้อย	ปราณบุรี	96.74	+1.21	ผ่าน
11	เทศบาลตำบลปราณบุรี	ปราณบุรี	96.97	+4.21	ผ่านดี
12	เทศบาลตำบลปากน้ำปราณ	ปราณบุรี	97.81	+2.34	ผ่านดี
13	เทศบาลตำบลกม.5	เมืองประจวบคีรีขันธ์	94.10	+2.35	ผ่าน
14	เทศบาลตำบลคลองวาฬ	เมืองประจวบคีรีขันธ์	94.02	-2.18	ผ่าน
15	เทศบาลตำบลไร่เก่า	สามร้อยยอด	96.70	+2.25	ผ่าน
16	เทศบาลตำบลไร่ใหม่	สามร้อยยอด	92.90	-1.99	ผ่าน
17	เทศบาลตำบลหนองพลับ	หัวหิน	94.21	+6.59	ผ่าน
18	องค์การบริหารส่วนตำบลกุยบุรี	กุยบุรี	92.22	+2.52	ผ่าน
19	องค์การบริหารส่วนตำบลกุยเหนือ	กุยบุรี	94.69	+0.15	ผ่าน
20	องค์การบริหารส่วนตำบลเขาแดง	กุยบุรี	96.93	+2.64	ผ่าน
21	องค์การบริหารส่วนตำบลดอนยายหนู	กุยบุรี	92.06	-0.88	ผ่าน
22	องค์การบริหารส่วนตำบลสามกระชาย	กุยบุรี	97.71	+2.88	ผ่านดี
23	องค์การบริหารส่วนตำบลหาดขาม	กุยบุรี	97.03	+0.97	ผ่าน
24	องค์การบริหารส่วนตำบลเขาล้าน	ทับสะแก	95.49	+2.72	ผ่านดี
25	องค์การบริหารส่วนตำบลทับสะแก	ทับสะแก	91.09	-2.74	ผ่าน
26	องค์การบริหารส่วนตำบลนาหูกวาง	ทับสะแก	97.01	+7.01	ผ่าน
27	องค์การบริหารส่วนตำบลแสงอรุณ	ทับสะแก	97.84	+3.02	ผ่านดี
28	องค์การบริหารส่วนตำบลห้วยยาง	ทับสะแก	93.58	+2.22	ผ่านดี
29	องค์การบริหารส่วนตำบลอ่างทอง	ทับสะแก	95.53	-2.15	ผ่านดี
30	องค์การบริหารส่วนตำบลกำเนิดนพคุณ	บางสะพาน	93.26	+4.52	ผ่าน
31	องค์การบริหารส่วนตำบลชัยเกษม	บางสะพาน	95.25	-0.49	ผ่าน
32	องค์การบริหารส่วนตำบลทองมงคล	บางสะพาน	93.49	+4.13	ผ่าน
33	องค์การบริหารส่วนตำบลธงชัย	บางสะพาน	93.45	+0.07	ผ่าน
34	องค์การบริหารส่วนตำบลพงศ์ประศาสน์	บางสะพาน	92.70	-0.11	ผ่าน
35	องค์การบริหารส่วนตำบลแม่รำพึง	บางสะพาน	94.51	-0.43	ผ่าน
36	องค์การบริหารส่วนตำบลร้อนทอง	บางสะพาน	96.00	+0.05	ผ่าน
37	องค์การบริหารส่วนตำบลช้างแรกร	บางสะพานน้อย	96.36	+3.72	ผ่าน
38	องค์การบริหารส่วนตำบลไชยราช	บางสะพานน้อย	87.71	+2.25	ผ่าน
39	องค์การบริหารส่วนตำบลทรายทอง	บางสะพานน้อย	97.76	+4.35	ผ่านดี
40	องค์การบริหารส่วนตำบลบางสะพาน	บางสะพานน้อย	74.15	-16.86	ต้องปรับปรุง

ผลการประเมินคุณธรรมและความโปร่งใสในการดำเนินงานของหน่วยงานภาครัฐ (Integrity and Transparency Assessment: ITA) ประจำปีงบประมาณ พ.ศ. 2568



ที่	หน่วยงาน	อำเภอ	คะแนน ITA 2568	เปรียบเทียบกับปีที่ผ่านมา	ระดับผลการประเมิน
41	องค์การบริหารส่วนตำบลปากแพรก	บางสะพานน้อย	93.81	+0.29	ผ่าน
42	องค์การบริหารส่วนตำบลเขาจ้าว	ปราณบุรี	96.69	+4.06	ผ่าน
43	องค์การบริหารส่วนตำบลปราณบุรี	ปราณบุรี	97.63	+2.49	ผ่านดี
44	องค์การบริหารส่วนตำบลปากน้ำปราณ	ปราณบุรี	98.22	+2.12	ผ่านดี
45	องค์การบริหารส่วนตำบลวังก้ง	ปราณบุรี	94.45	-1.67	ผ่านดี
46	องค์การบริหารส่วนตำบลหนองตาแต้ม	ปราณบุรี	95.33	+4.64	ผ่าน
47	องค์การบริหารส่วนตำบลเกาะหลัก	เมืองประจวบคีรีขันธ์	96.07	+3.92	ผ่าน
48	องค์การบริหารส่วนตำบลคลองวาฬ	เมืองประจวบคีรีขันธ์	94.72	+2.51	ผ่าน
49	องค์การบริหารส่วนตำบลบ่อนอก	เมืองประจวบคีรีขันธ์	94.67	+6.20	ผ่าน
50	องค์การบริหารส่วนตำบลห้วยทราย	เมืองประจวบคีรีขันธ์	91.79	-0.86	ผ่าน
51	องค์การบริหารส่วนตำบลอ่าวน้อย	เมืองประจวบคีรีขันธ์	94.80	+0.04	ผ่าน
52	องค์การบริหารส่วนตำบลไร่เก่า	สามร้อยยอด	94.60	+1.56	ผ่าน
53	องค์การบริหารส่วนตำบลไร่ใหม่	สามร้อยยอด	93.58	-0.93	ผ่าน
54	องค์การบริหารส่วนตำบลศาลาลัย	สามร้อยยอด	97.63	-0.44	ผ่าน
55	องค์การบริหารส่วนตำบลศิลาลอย	สามร้อยยอด	91.06	-3.24	ผ่าน
56	องค์การบริหารส่วนตำบลสามร้อยยอด	สามร้อยยอด	91.68	-2.38	ผ่าน
57	องค์การบริหารส่วนตำบลทับใต้	หัวหิน	95.57	+2.13	ผ่าน
58	องค์การบริหารส่วนตำบลบึงนคร	หัวหิน	96.23	+16.70	ผ่าน
59	องค์การบริหารส่วนตำบลหนองพลับ	หัวหิน	93.59	+1.04	ผ่าน
60	องค์การบริหารส่วนตำบลห้วยสัตว์ใหญ่	หัวหิน	94.77	+2.68	ผ่านดี
61	องค์การบริหารส่วนตำบลหินเหล็กไฟ	หัวหิน	92.89	+6.18	ผ่าน



ผลการประเมินคุณธรรมและความโปร่งใสในการดำเนินงานของหน่วยงานภาครัฐ
ประจำปีงบประมาณ พ.ศ. 2568
ประเภทองค์กรปกครองส่วนท้องถิ่น
พื้นที่ภาค 7
จังหวัดเพชรบุรี

ที่	หน่วยงาน	อำเภอ	คะแนน ITA 2568	เปรียบเทียบ ปีที่ผ่านมา	ระดับผลการประเมิน
1	องค์การบริหารส่วนจังหวัดเพชรบุรี	เมืองเพชรบุรี	97.39	-2.02	ผ่านดีเยี่ยม
2	เทศบาลเมืองชะอำ	ชะอำ	87.80	-2.08	ผ่าน
3	เทศบาลเมืองเพชรบุรี	เมืองเพชรบุรี	93.33	-4.96	ผ่านดี
4	เทศบาลตำบลเขาย้อย	เขาย้อย	98.50	+4.03	ผ่านดีเยี่ยม
5	เทศบาลตำบลนายาง	ชะอำ	93.89	-4.31	ผ่านดี
6	เทศบาลตำบลบางเก่า	ชะอำ	92.58	-3.08	ผ่านดี
7	เทศบาลตำบลท่าไม้รวก	ท่ายาง	91.57	-1.53	ผ่าน
8	เทศบาลตำบลท่ายาง	ท่ายาง	97.31	+3.15	ผ่านดีเยี่ยม
9	เทศบาลตำบลท่าแลง	ท่ายาง	86.43	-8.86	ผ่าน
10	เทศบาลตำบลหนองจอก	ท่ายาง	84.82	-13.43	ต้องปรับปรุง
11	เทศบาลตำบลบ้านลาด	บ้านลาด	91.22	-4.45	ผ่านดี
12	เทศบาลตำบลบางตะบูน	บ้านแหลม	93.02	-0.91	ผ่านดี
13	เทศบาลตำบลบ้านแหลม	บ้านแหลม	93.68	-3.55	ผ่านดี
14	เทศบาลตำบลหนองขนาน	เมืองเพชรบุรี	90.42	-6.56	ผ่าน
15	เทศบาลตำบลห้วยสะพาน	เมืองเพชรบุรี	95.74	-2.52	ผ่านดี
16	เทศบาลตำบลหาดเจ้าสำราญ	เมืองเพชรบุรี	93.64	+5.57	ผ่านดี
17	องค์การบริหารส่วนตำบลแก่งกระจาน	แก่งกระจาน	96.32	-1.93	ผ่านดี
18	องค์การบริหารส่วนตำบลป่าเต็ง	แก่งกระจาน	95.23	-0.04	ผ่านดี
19	องค์การบริหารส่วนตำบลพุนสุวรรค์	แก่งกระจาน	89.68	-6.81	ผ่าน
20	องค์การบริหารส่วนตำบลวังจันทร์	แก่งกระจาน	91.22	-1.60	ผ่านดี
21	องค์การบริหารส่วนตำบลสองพี่น้อง	แก่งกระจาน	88.30	-9.10	ผ่าน
22	องค์การบริหารส่วนตำบลห้วยแม่เพรียง	แก่งกระจาน	92.97	+0.12	ผ่าน
23	องค์การบริหารส่วนตำบลเขาย้อย	เขาย้อย	91.87	-4.43	ผ่าน
24	องค์การบริหารส่วนตำบลหนองชุมพล	เขาย้อย	94.98	-2.95	ผ่านดี
25	องค์การบริหารส่วนตำบลหนองชุมพลเหนือ	เขาย้อย	91.42	-0.19	ผ่านดี
26	องค์การบริหารส่วนตำบลหนองปรัง	เขาย้อย	91.06	-3.83	ผ่าน
27	องค์การบริหารส่วนตำบลหนองปลาไหล	เขาย้อย	96.88	-1.83	ผ่านดี
28	องค์การบริหารส่วนตำบลห้วยท่าช้าง	เขาย้อย	92.86	-3.69	ผ่าน
29	องค์การบริหารส่วนตำบลห้วยโรง	เขาย้อย	98.20	-0.23	ผ่านดีเยี่ยม
30	องค์การบริหารส่วนตำบลไร่ใหม่พัฒนา	ชะอำ	96.39	-0.65	ผ่านดี
31	องค์การบริหารส่วนตำบลสามพระยา	ชะอำ	92.86	-5.76	ผ่าน
32	องค์การบริหารส่วนตำบลหนองศาลา	ชะอำ	98.26	+1.19	ผ่านดีเยี่ยม
33	องค์การบริหารส่วนตำบลห้วยทรายเหนือ	ชะอำ	95.84	-1.07	ผ่านดี
34	องค์การบริหารส่วนตำบลกลัดหลวง	ท่ายาง	94.10	-1.73	ผ่านดี
35	องค์การบริหารส่วนตำบลเขากระบูก	ท่ายาง	97.70	+1.02	ผ่านดีเยี่ยม
36	องค์การบริหารส่วนตำบลท่าคอย	ท่ายาง	98.88	-0.63	ผ่านดีเยี่ยม
37	องค์การบริหารส่วนตำบลบ้านในดง	ท่ายาง	96.78	-3.10	ผ่านดี
38	องค์การบริหารส่วนตำบลปึกเตียน	ท่ายาง	90.10	-1.77	ผ่าน
39	องค์การบริหารส่วนตำบลมาบปลาเค้า	ท่ายาง	86.53	-11.91	ผ่าน
40	องค์การบริหารส่วนตำบลยางห้อย	ท่ายาง	96.56	-1.29	ผ่านดี

ผลการประเมินคุณธรรมและความโปร่งใสในการดำเนินงานของหน่วยงานภาครัฐ (Integrity and Transparency Assessment: ITA) ประจำปีงบประมาณ พ.ศ. 2568



ที่	หน่วยงาน	อำเภอ	คะแนน ITA 2568	เปรียบเทียบ ปีที่ผ่านมา	ระดับผลการประเมิน
41	องค์การบริหารส่วนตำบลวังไคร้	ท่าช้าง	83.75	-15.42	ต้องปรับปรุง
42	องค์การบริหารส่วนตำบลหนองจอก	ท่าช้าง	96.89	+1.73	ผ่านดี
43	องค์การบริหารส่วนตำบลตำบ่อ	บ้านลาด	88.79	-0.70	ผ่านดี
44	องค์การบริหารส่วนตำบลถ้ำรงค์	บ้านลาด	91.59	-7.89	ผ่าน
45	องค์การบริหารส่วนตำบลท่าช้าง	บ้านลาด	87.90	-3.74	ผ่าน
46	องค์การบริหารส่วนตำบลท่าเสา	บ้านลาด	94.44	-4.34	ผ่านดี
47	องค์การบริหารส่วนตำบลบ้านทาน	บ้านลาด	94.20	-3.69	ผ่านดี
48	องค์การบริหารส่วนตำบลบ้านหาด	บ้านลาด	81.91	-16.75	ต้องปรับปรุง
49	องค์การบริหารส่วนตำบลโรงเข้	บ้านลาด	97.85	+0.38	ผ่านดีเยี่ยม
50	องค์การบริหารส่วนตำบลไร่โคก	บ้านลาด	95.62	-1.86	ผ่านดี
51	องค์การบริหารส่วนตำบลไร่มะขาม	บ้านลาด	86.17	-6.16	ผ่าน
52	องค์การบริหารส่วนตำบลไร่สะท้อน	บ้านลาด	92.67	+1.22	ผ่านดี
53	องค์การบริหารส่วนตำบลสมอพลือ	บ้านลาด	94.91	+0.54	ผ่านดี
54	องค์การบริหารส่วนตำบลหนองกระเจ็ด	บ้านลาด	84.50	-1.32	ต้องปรับปรุง
55	องค์การบริหารส่วนตำบลหนองกะปุก	บ้านลาด	96.39	-0.37	ผ่านดี
56	องค์การบริหารส่วนตำบลห้วยลึก	บ้านลาด	80.59	-8.48	ต้องปรับปรุง
57	องค์การบริหารส่วนตำบลท่าแร่	บ้านแหลม	92.76	+8.02	ผ่านดี
58	องค์การบริหารส่วนตำบลท่าแร่	บ้านแหลม	98.88	+0.89	ผ่านดีเยี่ยม
59	องค์การบริหารส่วนตำบลบางแก้ว	บ้านแหลม	90.30	-4.96	ผ่าน
60	องค์การบริหารส่วนตำบลบางขุนไทร	บ้านแหลม	93.79	-0.74	ผ่านดี
61	องค์การบริหารส่วนตำบลบางครก	บ้านแหลม	92.03	-1.06	ผ่าน
62	องค์การบริหารส่วนตำบลบางตะบูน	บ้านแหลม	90.29	-0.37	ผ่านดี
63	องค์การบริหารส่วนตำบลบ้านแหลม	บ้านแหลม	97.72	+1.12	ผ่านดีเยี่ยม
64	องค์การบริหารส่วนตำบลปากทะเล	บ้านแหลม	95.06	-1.68	ผ่านดี
65	องค์การบริหารส่วนตำบลแหลมผักเบี้ย	บ้านแหลม	94.93	+8.18	ผ่านดี
66	องค์การบริหารส่วนตำบลช่องสะแก	เมืองเพชรบุรี	73.92	-21.15	ต้องปรับปรุง
67	องค์การบริหารส่วนตำบลดอนยาง	เมืองเพชรบุรี	94.05	-4.72	ผ่านดี
68	องค์การบริหารส่วนตำบลต้นมะพร้าว	เมืองเพชรบุรี	92.26	+0.72	ผ่านดี
69	องค์การบริหารส่วนตำบลต้นมะม่วง	เมืองเพชรบุรี	96.54	-2.95	ผ่านดี
70	องค์การบริหารส่วนตำบลธงชัย	เมืองเพชรบุรี	95.33	-2.64	ผ่านดี
71	องค์การบริหารส่วนตำบลนาพันสาม	เมืองเพชรบุรี	96.83	-2.87	ผ่านดี
72	องค์การบริหารส่วนตำบลนาวัง	เมืองเพชรบุรี	93.42	-0.84	ผ่านดี
73	องค์การบริหารส่วนตำบลบางจาก	เมืองเพชรบุรี	90.79	-8.85	ผ่านดี
74	องค์การบริหารส่วนตำบลบางจาน	เมืองเพชรบุรี	96.24	-2.35	ผ่านดี
75	องค์การบริหารส่วนตำบลบ้านกุ่ม	เมืองเพชรบุรี	88.19	+0.85	ผ่าน
76	องค์การบริหารส่วนตำบลบ้านหม้อ	เมืองเพชรบุรี	97.72	-0.19	ผ่านดีเยี่ยม
77	องค์การบริหารส่วนตำบลโพพระ	เมืองเพชรบุรี	84.39	-3.70	ต้องปรับปรุง
78	องค์การบริหารส่วนตำบลโพไร่หวาน	เมืองเพชรบุรี	95.20	-4.33	ผ่านดี
79	องค์การบริหารส่วนตำบลไร่ส้ม	เมืองเพชรบุรี	88.44	-5.45	ผ่าน
80	องค์การบริหารส่วนตำบลสามะโรง	เมืองเพชรบุรี	91.98	+0.42	ผ่านดี
81	องค์การบริหารส่วนตำบลหนองพลับ	เมืองเพชรบุรี	95.46	-2.59	ผ่านดี
82	องค์การบริหารส่วนตำบลหนองโสน	เมืองเพชรบุรี	93.99	-1.69	ผ่านดี
83	องค์การบริหารส่วนตำบลท่าตะคร้อ	หนองหญ้าปล้อง	92.34	-5.13	ผ่าน
84	องค์การบริหารส่วนตำบลยางน้ำกลัดใต้	หนองหญ้าปล้อง	94.32	+3.27	ผ่านดี
85	องค์การบริหารส่วนตำบลหนองหญ้าปล้อง	หนองหญ้าปล้อง	82.78	-10.95	ต้องปรับปรุง



ผลการประเมินคุณธรรมและความโปร่งใสในการดำเนินงานของหน่วยงานภาครัฐ
ประจำปีงบประมาณ พ.ศ. 2568
ประเภทองค์กรปกครองส่วนท้องถิ่น
พื้นที่ภาค 7
จังหวัดราชบุรี

ที่	หน่วยงาน	อำเภอ	คะแนน ITA 2568	เปรียบเทียบกับปีที่ผ่านมา	ระดับผลการประเมิน
1	องค์การบริหารส่วนจังหวัดราชบุรี	เมืองราชบุรี	96.77	-2.37	ผ่านดี
2	เทศบาลเมืองจอมพล	จอมบึง	94.08	+1.08	ผ่านดี
3	เทศบาลเมืองท่าผา	บ้านโป่ง	89.14	+0.69	ผ่าน
4	เทศบาลเมืองบ้านโป่ง	บ้านโป่ง	81.74	-1.74	ต้องปรับปรุง
5	เทศบาลเมืองโพธาราม	โพธาราม	96.29	+3.43	ผ่าน
6	เทศบาลเมืองราชบุรี	เมืองราชบุรี	95.79	+2.61	ผ่านดี
7	เทศบาลตำบลจอมบึง	จอมบึง	83.57	-7.59	ต้องปรับปรุง
8	เทศบาลตำบลดำเนินห้วยตะโก	จอมบึง	96.73	-1.46	ผ่านดี
9	เทศบาลตำบลดำเนินสะตวง	ดำเนินสะตวง	92.10	+0.12	ผ่านดี
10	เทศบาลตำบลบัวงาม	ดำเนินสะตวง	93.10	+2.99	ผ่านดี
11	เทศบาลตำบลบ้านไร่	ดำเนินสะตวง	95.41	+10.27	ผ่านดี
12	เทศบาลตำบลประสาธสิทธิ์	ดำเนินสะตวง	90.52	-2.79	ผ่าน
13	เทศบาลตำบลศรีดอนไผ่	ดำเนินสะตวง	97.49	+0.11	ผ่านดี
14	เทศบาลตำบลบางแพ	บางแพ	93.28	+8.63	ผ่านดี
15	เทศบาลตำบลโพหัก	บางแพ	94.83	+1.52	ผ่านดี
16	เทศบาลตำบลกระจับ	บ้านโป่ง	93.13	+6.24	ผ่านดี
17	เทศบาลตำบลกรับใหญ่	บ้านโป่ง	98.64	+3.40	ผ่านดีเยี่ยม
18	เทศบาลตำบลเบิกไพร	บ้านโป่ง	90.62	-2.66	ผ่านดี
19	เทศบาลตำบลห้วยกระบอก	บ้านโป่ง	88.64	+2.92	ผ่าน
20	เทศบาลตำบลทุ่งหลวง	ปากท่อ	97.31	+3.02	ผ่านดี
21	เทศบาลตำบลปากท่อ	ปากท่อ	87.77	-6.42	ผ่านดี
22	เทศบาลตำบลเขาขวาง	โพธาราม	94.09	-3.96	ผ่านดี
23	เทศบาลตำบลคลองคาต	โพธาราม	96.78	+13.71	ผ่านดี
24	เทศบาลตำบลเจ็ดเสมียน	โพธาราม	96.09	+2.30	ผ่านดี
25	เทศบาลตำบลดอนทราย	โพธาราม	94.98	+1.39	ผ่าน
26	เทศบาลตำบลบ้านฆ้อง	โพธาราม	91.57	+10.98	ผ่านดี
27	เทศบาลตำบลบ้านเลือก	โพธาราม	94.90	+0.85	ผ่านดี
28	เทศบาลตำบลบ้านสิงห์	โพธาราม	86.17	-5.67	ผ่าน
29	เทศบาลตำบลหนองโพ	โพธาราม	88.90	-2.46	ผ่าน
30	เทศบาลตำบลเขาสูง	เมืองราชบุรี	92.86	+0.86	ผ่านดี
31	เทศบาลตำบลหลักเมือง	เมืองราชบุรี	97.44	+1.88	ผ่านดีเยี่ยม
32	เทศบาลตำบลห้วยดิน	เมืองราชบุรี	90.14	+4.03	ผ่านดี
33	เทศบาลตำบลห้วยจีนสีห์	เมืองราชบุรี	99.03	+0.42	ผ่านดีเยี่ยม
34	เทศบาลตำบลหินกอง	เมืองราชบุรี	91.66	+1.18	ผ่าน
35	เทศบาลตำบลวัดเพลง	วัดเพลง	88.35	-4.82	ผ่าน
36	เทศบาลตำบลบ้านซึกป่าห้วย	สวนผึ้ง	91.72	+2.42	ผ่านดี
37	เทศบาลตำบลสวนผึ้ง	สวนผึ้ง	97.67	+2.44	ผ่านดี
38	องค์การบริหารส่วนตำบลแก้มอ้น	จอมบึง	96.22	+9.76	ผ่านดี
39	องค์การบริหารส่วนตำบลดำเนินห้วยตะโก	จอมบึง	98.16	-0.17	ผ่านดี
40	องค์การบริหารส่วนตำบลเบิกไพร	จอมบึง	96.49	+2.55	ผ่านดี

ผลการประเมินคุณธรรมและความโปร่งใสในการดำเนินงานของหน่วยงานภาครัฐ (Integrity and Transparency Assessment: ITA)
ประจำปีงบประมาณ พ.ศ. 2568



ที่	หน่วยงาน	อำเภอ	คะแนน ITA 2568	เปรียบเทียบ ปีที่ผ่านมา	ระดับผลการประเมิน
41	องค์การบริหารส่วนตำบลปากช่อง	จอมบึง	93.27	-3.81	ผ่าน
42	องค์การบริหารส่วนตำบลรางบัว	จอมบึง	93.68	+6.50	ผ่านดี
43	องค์การบริหารส่วนตำบลขุนพิทักษ์	ดำเนินสะดวก	92.82	+5.33	ผ่านดี
44	องค์การบริหารส่วนตำบลดอนกรวย	ดำเนินสะดวก	91.69	+3.49	ผ่าน
45	องค์การบริหารส่วนตำบลดอนคลัง	ดำเนินสะดวก	97.19	+0.01	ผ่านดี
46	องค์การบริหารส่วนตำบลดอนไผ่	ดำเนินสะดวก	96.98	+2.86	ผ่านดี
47	องค์การบริหารส่วนตำบลตาหลวง	ดำเนินสะดวก	95.58	+3.62	ผ่านดี
48	องค์การบริหารส่วนตำบลท่าหนัด	ดำเนินสะดวก	95.48	+1.79	ผ่านดี
49	องค์การบริหารส่วนตำบลแพงพวย	ดำเนินสะดวก	97.79	+3.27	ผ่านดีเยี่ยม
50	องค์การบริหารส่วนตำบลสีหมื่น	ดำเนินสะดวก	89.09	+14.74	ผ่าน
51	องค์การบริหารส่วนตำบลดอนคา	บางแพ	94.37	+1.37	ผ่านดี
52	องค์การบริหารส่วนตำบลดอนใหญ่	บางแพ	80.76	-5.63	ต้องปรับปรุง
53	องค์การบริหารส่วนตำบลวัดแก้ว	บางแพ	97.68	+6.72	ผ่านดี
54	องค์การบริหารส่วนตำบลหัวโพ	บางแพ	92.59	-0.22	ผ่าน
55	องค์การบริหารส่วนตำบลบ้านคา	บ้านคา	98.45	+5.95	ผ่านดีเยี่ยม
56	องค์การบริหารส่วนตำบลบ้านบึง	บ้านคา	93.29	-1.18	ผ่านดี
57	องค์การบริหารส่วนตำบลหนองหินจันทร์	บ้านคา	88.12	+16.43	ผ่าน
58	องค์การบริหารส่วนตำบลเขาขลุง	บ้านโป่ง	96.27	+4.85	ผ่านดี
59	องค์การบริหารส่วนตำบลคู่งพยอม	บ้านโป่ง	91.93	+1.37	ผ่าน
60	องค์การบริหารส่วนตำบลดอนกระเบื้อง	บ้านโป่ง	94.79	+0.75	ผ่านดี
61	องค์การบริหารส่วนตำบลนครชุมน์	บ้านโป่ง	94.31	+1.38	ผ่านดี
62	องค์การบริหารส่วนตำบลบ้านม่วง	บ้านโป่ง	90.22	+2.91	ผ่านดี
63	องค์การบริหารส่วนตำบลปากแรต	บ้านโป่ง	89.79	+4.83	ผ่าน
64	องค์การบริหารส่วนตำบลลาดบัวขาว	บ้านโป่ง	95.64	+0.63	ผ่านดี
65	องค์การบริหารส่วนตำบลสวนกล้วย	บ้านโป่ง	95.96	+1.76	ผ่านดี
66	องค์การบริหารส่วนตำบลหนองกบ	บ้านโป่ง	95.89	+12.77	ผ่านดี
67	องค์การบริหารส่วนตำบลหนองปลาหมอ	บ้านโป่ง	98.06	+15.68	ผ่านดี
68	องค์การบริหารส่วนตำบลหนองอ้อ	บ้านโป่ง	96.53	+0.14	ผ่านดี
69	องค์การบริหารส่วนตำบลดอนทราย	ปากท่อ	90.70	+2.96	ผ่าน
70	องค์การบริหารส่วนตำบลบ่อกระดาน	ปากท่อ	84.45	-1.38	ต้องปรับปรุง
71	องค์การบริหารส่วนตำบลปากท่อ	ปากท่อ	97.46	-0.49	ผ่านดี
72	องค์การบริหารส่วนตำบลป่าไผ่	ปากท่อ	97.89	-0.41	ผ่านดีเยี่ยม
73	องค์การบริหารส่วนตำบลยางหัก	ปากท่อ	83.24	-6.15	ต้องปรับปรุง
74	องค์การบริหารส่วนตำบลวังมะนาว	ปากท่อ	91.36	-2.30	ผ่าน
75	องค์การบริหารส่วนตำบลวัดยางงาม	ปากท่อ	92.40	+6.93	ผ่าน
76	องค์การบริหารส่วนตำบลหนองกระทุ่ม	ปากท่อ	93.78	+5.34	ผ่านดี
77	องค์การบริหารส่วนตำบลห้วยยางโทน	ปากท่อ	96.70	+11.00	ผ่านดี
78	องค์การบริหารส่วนตำบลอ่างหิน	ปากท่อ	87.41	-6.04	ผ่าน
79	องค์การบริหารส่วนตำบลเขาชะงุ้ม	โพธาราม	99.73	+0.70	ผ่านดีเยี่ยม
80	องค์การบริหารส่วนตำบลคลองข่อย	โพธาราม	99.85	-0.10	ผ่านดีเยี่ยม
81	องค์การบริหารส่วนตำบลชำแระ	โพธาราม	97.65	+0.59	ผ่านดีเยี่ยม
82	องค์การบริหารส่วนตำบลดอนกระเบื้อง	โพธาราม	99.57	+6.30	ผ่านดีเยี่ยม
83	องค์การบริหารส่วนตำบลเตาปูน	โพธาราม	83.60	-5.43	ต้องปรับปรุง
84	องค์การบริหารส่วนตำบลท่าชุมพล	โพธาราม	98.07	+4.39	ผ่านดี
85	องค์การบริหารส่วนตำบลธรรมเสน	โพธาราม	88.19	+0.77	ผ่าน
86	องค์การบริหารส่วนตำบลบางไทรน้อย	โพธาราม	87.44	+6.54	ผ่าน
87	องค์การบริหารส่วนตำบลสร้อยฟ้า	โพธาราม	97.37	+3.26	ผ่านดี
88	องค์การบริหารส่วนตำบลหนองกวาง	โพธาราม	84.22	-8.79	ต้องปรับปรุง
89	องค์การบริหารส่วนตำบลหนองโพ	โพธาราม	98.29	+3.03	ผ่านดีเยี่ยม

ผลการประเมินคุณธรรมและความโปร่งใสในการดำเนินงานของหน่วยงานภาครัฐ (Integrity and Transparency Assessment: ITA) ประจำปีงบประมาณ พ.ศ. 2568



ที่	หน่วยงาน	อำเภอ	คะแนน ITA 2568	เปรียบเทียบ ปีที่ผ่านมา	ระดับผลการประเมิน
90	องค์การบริหารส่วนตำบลเกาะพลับพลา	เมืองราชบุรี	89.37	+2.55	ผ่าน
91	องค์การบริหารส่วนตำบลเขาแร่	เมืองราชบุรี	93.27	+5.46	ผ่านดี
92	องค์การบริหารส่วนตำบลคู่งกระถิน	เมืองราชบุรี	93.59	-1.32	ผ่านดี
93	องค์การบริหารส่วนตำบลคู่งน้ำวน	เมืองราชบุรี	99.22	+0.74	ผ่านดีเยี่ยม
94	องค์การบริหารส่วนตำบลคูบัว	เมืองราชบุรี	93.31	+6.99	ผ่านดี
95	องค์การบริหารส่วนตำบลเจดีย์หัก	เมืองราชบุรี	96.63	-1.52	ผ่านดี
96	องค์การบริหารส่วนตำบลดอนตะโก	เมืองราชบุรี	95.85	-1.21	ผ่านดี
97	องค์การบริหารส่วนตำบลดอนแร่	เมืองราชบุรี	95.25	-0.90	ผ่านดี
98	องค์การบริหารส่วนตำบลท่าราบ	เมืองราชบุรี	81.92	-8.01	ต้องปรับปรุง
99	องค์การบริหารส่วนตำบลน้ำพุ	เมืองราชบุรี	86.56	-6.28	ผ่าน
100	องค์การบริหารส่วนตำบลบางป่า	เมืองราชบุรี	96.81	+1.92	ผ่านดี
101	องค์การบริหารส่วนตำบลบ้านไร่	เมืองราชบุรี	89.28	-3.15	ผ่าน
102	องค์การบริหารส่วนตำบลพิทูลทอง	เมืองราชบุรี	97.72	-0.76	ผ่านดีเยี่ยม
103	องค์การบริหารส่วนตำบลสามเรือน	เมืองราชบุรี	96.79	+0.78	ผ่านดี
104	องค์การบริหารส่วนตำบลหนองกลางนา	เมืองราชบุรี	95.03	+1.47	ผ่านดี
105	องค์การบริหารส่วนตำบลห้วยไผ่	เมืองราชบุรี	95.49	+11.80	ผ่านดี
106	องค์การบริหารส่วนตำบลเกาะศาลพระ	วัดเพลง	96.58	+3.16	ผ่านดี
107	องค์การบริหารส่วนตำบลจอมประทัด	วัดเพลง	87.90	+0.48	ผ่าน
108	องค์การบริหารส่วนตำบลวัดเพลง	วัดเพลง	97.77	+2.94	ผ่านดี
109	องค์การบริหารส่วนตำบลตะขานาวศรี	สวนผึ้ง	97.47	+2.43	ผ่านดี
110	องค์การบริหารส่วนตำบลท่าเคย	สวนผึ้ง	95.48	+1.00	ผ่านดี
111	องค์การบริหารส่วนตำบลป่าหวาย	สวนผึ้ง	96.90	+6.08	ผ่านดี
112	องค์การบริหารส่วนตำบลสวนผึ้ง	สวนผึ้ง	96.83	+0.52	ผ่านดี



ผลการประเมินคุณธรรมและความโปร่งใสในการดำเนินงานของหน่วยงานภาครัฐ
ประจำปีงบประมาณ พ.ศ. 2568
ประเภทองค์กรปกครองส่วนท้องถิ่น
พื้นที่ภาค 7
จังหวัดสมุทรสงคราม

ที่	หน่วยงาน	อำเภอ	คะแนน ITA 2568	เปรียบเทียบกับปีที่ผ่านมา	ระดับผลการประเมิน
1	องค์การบริหารส่วนจังหวัดสมุทรสงคราม	เมืองสมุทรสงคราม	92.90	-0.94	ผ่านดี
2	เทศบาลเมืองสมุทรสงคราม	เมืองสมุทรสงคราม	94.78	+1.92	ผ่านดี
3	เทศบาลตำบลกระดังงา	บางคนที	96.03	+0.96	ผ่านดี
4	เทศบาลตำบลบางกระบือ	บางคนที	96.39	-0.02	ผ่านดี
5	เทศบาลตำบลบางนกแขวก	บางคนที	98.73	+4.01	ผ่านดี
6	เทศบาลตำบลบางยี่รงค์	บางคนที	96.50	-0.82	ผ่านดี
7	เทศบาลตำบลบางจะเกร็ง	เมืองสมุทรสงคราม	90.13	-0.76	ผ่านดี
8	เทศบาลตำบลสวนหลวง	อัมพวา	96.79	+4.49	ผ่านดี
9	เทศบาลตำบลเหมืองใหม่	อัมพวา	97.41	+3.94	ผ่านดี
10	เทศบาลตำบลอัมพวา	อัมพวา	91.92	-2.27	ผ่าน
11	องค์การบริหารส่วนตำบลกระดังงา	บางคนที	96.13	+5.44	ผ่านดี
12	องค์การบริหารส่วนตำบลจอมปลวก	บางคนที	94.53	-0.01	ผ่านดี
13	องค์การบริหารส่วนตำบลดอนมะโนรา	บางคนที	96.17	+1.61	ผ่านดี
14	องค์การบริหารส่วนตำบลบางคนที	บางคนที	97.00	-2.50	ผ่านดี
15	องค์การบริหารส่วนตำบลบางพรม	บางคนที	98.93	+6.23	ผ่านดี
16	องค์การบริหารส่วนตำบลบางสะแก	บางคนที	95.63	+8.34	ผ่านดี
17	องค์การบริหารส่วนตำบลโรงหีบ	บางคนที	95.88	+4.03	ผ่านดี
18	องค์การบริหารส่วนตำบลคลองเงิน	เมืองสมุทรสงคราม	97.22	+5.59	ผ่านดี
19	องค์การบริหารส่วนตำบลคลองโคน	เมืองสมุทรสงคราม	96.99	+2.97	ผ่านดี
20	องค์การบริหารส่วนตำบลท้ายหาด	เมืองสมุทรสงคราม	99.66	+3.22	ผ่านดีเยี่ยม
21	องค์การบริหารส่วนตำบลนางตะเคียน	เมืองสมุทรสงคราม	96.51	+4.04	ผ่านดี
22	องค์การบริหารส่วนตำบลบางแก้ว	เมืองสมุทรสงคราม	84.64	-11.66	ต้องปรับปรุง
23	องค์การบริหารส่วนตำบลบางขันแตก	เมืองสมุทรสงคราม	98.24	+0.80	ผ่านดีเยี่ยม
24	องค์การบริหารส่วนตำบลบ้านปรก	เมืองสมุทรสงคราม	99.96	+0.68	ผ่านดีเยี่ยม
25	องค์การบริหารส่วนตำบลลาดใหญ่	เมืองสมุทรสงคราม	89.94	+1.99	ผ่าน
26	องค์การบริหารส่วนตำบลแหลมใหญ่	เมืองสมุทรสงคราม	95.48	-1.50	ผ่านดี
27	องค์การบริหารส่วนตำบลแคอ้อม	อัมพวา	97.20	-0.46	ผ่านดีเยี่ยม
28	องค์การบริหารส่วนตำบลท่าคา	อัมพวา	97.78	+3.90	ผ่านดี
29	องค์การบริหารส่วนตำบลบางแค	อัมพวา	92.86	-4.12	ผ่านดี
30	องค์การบริหารส่วนตำบลบางช้าง	อัมพวา	97.31	+5.69	ผ่านดี
31	องค์การบริหารส่วนตำบลบางนางลี่	อัมพวา	98.65	+2.51	ผ่านดี
32	องค์การบริหารส่วนตำบลปลายโพงพาง	อัมพวา	97.96	+4.19	ผ่านดีเยี่ยม
33	องค์การบริหารส่วนตำบลแพรกหนามแดง	อัมพวา	90.48	+1.22	ผ่านดี
34	องค์การบริหารส่วนตำบลยี่สาร	อัมพวา	91.69	+5.24	ผ่าน
35	องค์การบริหารส่วนตำบลวัดประดู่	อัมพวา	97.58	+5.69	ผ่านดี
36	องค์การบริหารส่วนตำบลเหมืองใหม่	อัมพวา	99.13	+1.20	ผ่านดี



ผลการประเมินคุณธรรมและความโปร่งใสในการดำเนินงานของหน่วยงานภาครัฐ
ประจำปีงบประมาณ พ.ศ. 2568
ประเภทองค์กรปกครองส่วนท้องถิ่น
พื้นที่ภาค 7
จังหวัดสมุทรสาคร

ที่	หน่วยงาน	อำเภอ	คะแนน ITA 2568	เปรียบเทียบกับปีที่ผ่านมา	ระดับผลการประเมิน
1	องค์การบริหารส่วนจังหวัดสมุทรสาคร	เมืองสมุทรสาคร	97.28	-0.36	ผ่านดี
2	เทศบาลนครอ้อมน้อย	กระทุ่มแบน	97.12	+2.05	ผ่านดี
3	เทศบาลนครสมุทรสาคร	เมืองสมุทรสาคร	96.99	+0.01	ผ่านดี
4	เทศบาลเมืองกระทุ่มแบน	กระทุ่มแบน	94.13	-1.73	ผ่านดี
5	เทศบาลเมืองคลองมะเดื่อ	กระทุ่มแบน	97.31	-0.22	ผ่านดี
6	เทศบาลเมืองพันท้ายนรสิงห์	เมืองสมุทรสาคร	97.91	-1.13	ผ่านดี
7	เทศบาลตำบลแคราย	กระทุ่มแบน	98.79	+4.16	ผ่านดี
8	เทศบาลตำบลคอนไกรดี	กระทุ่มแบน	98.42	-0.75	ผ่านดีเยี่ยม
9	เทศบาลตำบลสวนหลวง	กระทุ่มแบน	97.10	+3.33	ผ่านดีเยี่ยม
10	เทศบาลตำบลเกษตรพัฒนา	บ้านแพ้ว	98.04	-0.24	ผ่านดี
11	เทศบาลตำบลบ้านแพ้ว	บ้านแพ้ว	99.11	+1.16	ผ่านดีเยี่ยม
12	เทศบาลตำบลหลักห้า	บ้านแพ้ว	99.57	+0.66	ผ่านดีเยี่ยม
13	เทศบาลตำบลคอกกระบือ	เมืองสมุทรสาคร	93.81	-1.79	ผ่านดี
14	เทศบาลตำบลท่าจีน	เมืองสมุทรสาคร	91.93	-2.52	ผ่านดี
15	เทศบาลตำบลนาดี	เมืองสมุทรสาคร	98.11	-0.10	ผ่านดี
16	เทศบาลตำบลบางปลา	เมืองสมุทรสาคร	96.04	-0.98	ผ่านดี
17	เทศบาลตำบลบางหญ้าแพรก	เมืองสมุทรสาคร	99.54	+0.91	ผ่านดีเยี่ยม
18	องค์การบริหารส่วนตำบลท่าไม้	กระทุ่มแบน	97.54	-1.87	ผ่านดี
19	องค์การบริหารส่วนตำบลท่าเสา	กระทุ่มแบน	98.20	+1.78	ผ่านดี
20	องค์การบริหารส่วนตำบลบางยาง	กระทุ่มแบน	96.31	-0.71	ผ่านดี
21	องค์การบริหารส่วนตำบลหนองนกไข่	กระทุ่มแบน	98.19	-0.98	ผ่านดี
22	องค์การบริหารส่วนตำบลคลองตัน	บ้านแพ้ว	95.13	-4.25	ผ่านดี
23	องค์การบริหารส่วนตำบลเจ็ดริ้ว	บ้านแพ้ว	99.55	+0.51	ผ่านดีเยี่ยม
24	องค์การบริหารส่วนตำบลบ้านแพ้ว	บ้านแพ้ว	98.60	+2.24	ผ่านดี
25	องค์การบริหารส่วนตำบลสวนส้ม	บ้านแพ้ว	97.93	+0.93	ผ่านดีเยี่ยม
26	องค์การบริหารส่วนตำบลหลักสอง	บ้านแพ้ว	97.94	+1.38	ผ่านดี
27	องค์การบริหารส่วนตำบลหลักสาม	บ้านแพ้ว	98.76	-0.42	ผ่านดีเยี่ยม
28	องค์การบริหารส่วนตำบลอำแพง	บ้านแพ้ว	99.30	+0.73	ผ่านดีเยี่ยม
29	องค์การบริหารส่วนตำบลกาหลง	เมืองสมุทรสาคร	99.09	+1.46	ผ่านดีเยี่ยม
30	องค์การบริหารส่วนตำบลโคกขาม	เมืองสมุทรสาคร	98.90	-0.06	ผ่านดีเยี่ยม
31	องค์การบริหารส่วนตำบลชัยมงคล	เมืองสมุทรสาคร	92.54	-4.84	ผ่าน
32	องค์การบริหารส่วนตำบลท่าทราย	เมืองสมุทรสาคร	91.57	-4.90	ผ่าน
33	องค์การบริหารส่วนตำบลนาโคก	เมืองสมุทรสาคร	91.63	+1.32	ผ่าน
34	องค์การบริหารส่วนตำบลบางกระเจ้า	เมืองสมุทรสาคร	99.06	+1.14	ผ่านดี
35	องค์การบริหารส่วนตำบลบางไทรวัด	เมืองสมุทรสาคร	97.18	+2.47	ผ่านดี
36	องค์การบริหารส่วนตำบลบางน้ำจืด	เมืองสมุทรสาคร	99.03	+1.27	ผ่านดี
37	องค์การบริหารส่วนตำบลบ้านเกาะ	เมืองสมุทรสาคร	95.99	+3.79	ผ่านดี
38	องค์การบริหารส่วนตำบลบ้านบ่อ	เมืองสมุทรสาคร	98.94	+0.66	ผ่านดี



ผลการประเมินคุณธรรมและความโปร่งใสในการดำเนินงานของหน่วยงานภาครัฐ
ประจำปีงบประมาณ พ.ศ. 2568
ประเภทองค์กรปกครองส่วนท้องถิ่น
พื้นที่ภาค 7
จังหวัดสุพรรณบุรี

ที่	หน่วยงาน	อำเภอ	คะแนน ITA 2568	เปรียบเทียบกับปีที่ผ่านมา	ระดับผลการประเมิน
1	องค์การบริหารส่วนจังหวัดสุพรรณบุรี	เมืองสุพรรณบุรี	88.18	-6.12	ผ่าน
2	เทศบาลเมืองสุพรรณบุรี	เมืองสุพรรณบุรี	92.78	-2.12	ผ่านดี
3	เทศบาลเมืองสองพี่น้อง	สองพี่น้อง	97.00	+12.81	ผ่านดี
4	เทศบาลตำบลคอนเจดีย์	คอนเจดีย์	91.73	+4.35	ผ่านดี
5	เทศบาลตำบลสระกระโจม	คอนเจดีย์	93.95	+5.64	ผ่านดี
6	เทศบาลตำบลด่านช้าง	ด่านช้าง	94.04	+6.95	ผ่านดี
7	เทศบาลตำบลเขาคิน	เดิมบางนางบวช	92.70	-5.28	ผ่าน
8	เทศบาลตำบลเขาพระ	เดิมบางนางบวช	92.78	-3.16	ผ่านดี
9	เทศบาลตำบลเดิมบาง	เดิมบางนางบวช	86.53	-2.27	ผ่าน
10	เทศบาลตำบลทุ่งคลี	เดิมบางนางบวช	99.36	+1.04	ผ่านดีเยี่ยม
11	เทศบาลตำบลนางบวช	เดิมบางนางบวช	62.23	-32.13	ต้องปรับปรุงโดยด่วน
12	เทศบาลตำบลบ่อกรู	เดิมบางนางบวช	89.06	+4.37	ผ่าน
13	เทศบาลตำบลปากน้ำ	เดิมบางนางบวช	92.59	+3.59	ผ่านดี
14	เทศบาลตำบลหนองกระพุ่ม	เดิมบางนางบวช	90.36	+0.19	ผ่านดี
15	เทศบาลตำบลโคกคราม	บางปลาม้า	84.28	-11.86	ต้องปรับปรุง
16	เทศบาลตำบลคันคราม	บางปลาม้า	92.39	-2.87	ผ่าน
17	เทศบาลตำบลตะค่า	บางปลาม้า	88.76	-4.86	ผ่าน
18	เทศบาลตำบลบางปลาม้า	บางปลาม้า	91.55	+6.20	ผ่าน
19	เทศบาลตำบลบ้านแหลม	บางปลาม้า	88.93	-2.80	ผ่าน
20	เทศบาลตำบลบ้านแหลมพัฒนา	บางปลาม้า	90.22	-3.60	ผ่าน
21	เทศบาลตำบลไม่กองดิน	บางปลาม้า	89.40	-5.15	ผ่าน
22	เทศบาลตำบลท่าระหัด	เมืองสุพรรณบุรี	94.05	+1.47	ผ่านดี
23	เทศบาลตำบลท่าเสด็จ	เมืองสุพรรณบุรี	96.60	+7.56	ผ่านดี
24	เทศบาลตำบลบางกุ้ง	เมืองสุพรรณบุรี	94.32	+1.07	ผ่านดี
25	เทศบาลตำบลบ้านโพธิ์	เมืองสุพรรณบุรี	89.44	+3.35	ผ่าน
26	เทศบาลตำบลโพธิ์พระยา	เมืองสุพรรณบุรี	99.60	+0.25	ผ่านดีเยี่ยม
27	เทศบาลตำบลวีใหญ่	เมืองสุพรรณบุรี	81.56	+3.26	ต้องปรับปรุง
28	เทศบาลตำบลสวนแดง	เมืองสุพรรณบุรี	89.68	+1.50	ผ่าน
29	เทศบาลตำบลห้วยวังทอง	เมืองสุพรรณบุรี	90.07	-7.45	ผ่าน
30	เทศบาลตำบลบ้านกร่าง	ศรีประจันต์	96.72	+2.80	ผ่านดี
31	เทศบาลตำบลปลายนา	ศรีประจันต์	91.27	+0.18	ผ่าน
32	เทศบาลตำบลวังน้ำซับ	ศรีประจันต์	92.41	+20.56	ผ่าน
33	เทศบาลตำบลวังยาง	ศรีประจันต์	88.44	-1.19	ผ่าน
34	เทศบาลตำบลวังหว่า	ศรีประจันต์	94.14	+11.06	ผ่านดี
35	เทศบาลตำบลศรีประจันต์	ศรีประจันต์	97.77	-1.76	ผ่านดีเยี่ยม
36	เทศบาลตำบลทุ่งคอก	สองพี่น้อง	83.08	-1.06	ต้องปรับปรุง
37	เทศบาลตำบลสามชุก	สามชุก	93.91	+2.83	ผ่าน
38	เทศบาลตำบลหนองหญ้าไซ	หนองหญ้าไซ	94.88	-0.26	ผ่านดี
39	เทศบาลตำบลกระเจียน	อู่ทอง	89.53	+1.26	ผ่าน
40	เทศบาลตำบลขุนพิด็จ	อู่ทอง	92.17	+3.40	ผ่านดี

ผลการประเมินคุณธรรมและความโปร่งใสในการดำเนินงานของหน่วยงานภาครัฐ (Integrity and Transparency Assessment: ITA)
ประจำปีงบประมาณ พ.ศ. 2568



ที่	หน่วยงาน	อำเภอ	คะแนน ITA 2568	เปรียบเทียบ ปีที่ผ่านมา	ระดับผลการประเมิน
41	เทศบาลตำบลจรเข้สามพัน	อุ้มทอง	94.47	+1.82	ผ่านดี
42	เทศบาลตำบลเจดีย์	อุ้มทอง	92.32	-1.85	ผ่านดี
43	เทศบาลตำบลท้าวอุ้มทอง	อุ้มทอง	94.33	+1.53	ผ่านดี
44	เทศบาลตำบลบ้านไฉ้ง	อุ้มทอง	88.62	-5.23	ผ่าน
45	เทศบาลตำบลบ้านคอน	อุ้มทอง	86.90	-4.55	ผ่าน
46	เทศบาลตำบลสระยาไสม	อุ้มทอง	91.89	-0.26	ผ่านดี
47	เทศบาลตำบลอุ้มทอง	อุ้มทอง	94.12	-2.36	ผ่านดี
48	องค์การบริหารส่วนตำบลดอนเจดีย์	ดอนเจดีย์	89.02	-1.09	ผ่าน
49	องค์การบริหารส่วนตำบลทะเลบก	ดอนเจดีย์	90.74	+3.13	ผ่าน
50	องค์การบริหารส่วนตำบลไร่รถ	ดอนเจดีย์	80.60	-9.92	ต้องปรับปรุง
51	องค์การบริหารส่วนตำบลสระกระโจม	ดอนเจดีย์	94.43	+0.80	ผ่านดี
52	องค์การบริหารส่วนตำบลหนองสาหร่าย	ดอนเจดีย์	93.95	+5.80	ผ่านดี
53	องค์การบริหารส่วนตำบลด่านช้าง	ด่านช้าง	92.94	+1.94	ผ่านดี
54	องค์การบริหารส่วนตำบลนิคมกระเสียว	ด่านช้าง	98.99	+2.32	ผ่านดีเยี่ยม
55	องค์การบริหารส่วนตำบลวังคัน	ด่านช้าง	93.79	+1.63	ผ่านดี
56	องค์การบริหารส่วนตำบลวังยาว	ด่านช้าง	96.41	+1.54	ผ่านดี
57	องค์การบริหารส่วนตำบลหนองมะค่าโมง	ด่านช้าง	96.70	+2.90	ผ่านดี
58	องค์การบริหารส่วนตำบลห้วยขมิ้น	ด่านช้าง	92.26	+11.04	ผ่านดี
59	องค์การบริหารส่วนตำบลองค์พระ	ด่านช้าง	91.01	-4.20	ผ่าน
60	องค์การบริหารส่วนตำบลเขาพระ	เดิมบางนางบวช	84.72	+1.04	ต้องปรับปรุง
61	องค์การบริหารส่วนตำบลโคกช้าง	เดิมบางนางบวช	79.49	-8.42	ต้องปรับปรุง
62	องค์การบริหารส่วนตำบลนางบวช	เดิมบางนางบวช	95.77	+0.36	ผ่านดี
63	องค์การบริหารส่วนตำบลบ่อกรู	เดิมบางนางบวช	90.70	-4.64	ผ่านดี
64	องค์การบริหารส่วนตำบลป่าสะแก	เดิมบางนางบวช	98.11	+3.00	ผ่านดีเยี่ยม
65	องค์การบริหารส่วนตำบลยางนอน	เดิมบางนางบวช	94.01	-3.65	ผ่านดี
66	องค์การบริหารส่วนตำบลหัวเขา	เดิมบางนางบวช	98.85	+2.55	ผ่านดีเยี่ยม
67	องค์การบริหารส่วนตำบลหัวนา	เดิมบางนางบวช	94.54	+1.50	ผ่านดี
68	องค์การบริหารส่วนตำบลกฤษณา	บางพลาม้า	96.33	-3.18	ผ่านดี
69	องค์การบริหารส่วนตำบลจรเข้ใหญ่	บางพลาม้า	90.00	+1.14	ผ่าน
70	องค์การบริหารส่วนตำบลบางพลาม้า	บางพลาม้า	93.67	+7.91	ผ่าน
71	องค์การบริหารส่วนตำบลบางใหญ่	บางพลาม้า	86.18	-8.12	ผ่าน
72	องค์การบริหารส่วนตำบลไผ่กองดิน	บางพลาม้า	82.68	-8.29	ต้องปรับปรุง
73	องค์การบริหารส่วนตำบลมะขามล้ม	บางพลาม้า	89.62	-5.97	ผ่าน
74	องค์การบริหารส่วนตำบลวังน้ำเย็น	บางพลาม้า	93.87	-2.58	ผ่าน
75	องค์การบริหารส่วนตำบลวัดดาว	บางพลาม้า	98.11	+3.95	ผ่านดี
76	องค์การบริหารส่วนตำบลวัดโบสถ์	บางพลาม้า	88.74	+0.56	ผ่าน
77	องค์การบริหารส่วนตำบลสลี	บางพลาม้า	96.70	-2.10	ผ่านดี
78	องค์การบริหารส่วนตำบลลองครักษ์	บางพลาม้า	81.99	-12.47	ต้องปรับปรุง
79	องค์การบริหารส่วนตำบลโคกโคเฒ่า	เมืองสุพรรณบุรี	96.00	+20.91	ผ่านดี
80	องค์การบริหารส่วนตำบลคอนก้ายาน	เมืองสุพรรณบุรี	99.94	+3.09	ผ่านดีเยี่ยม
81	องค์การบริหารส่วนตำบลคอนตาล	เมืองสุพรรณบุรี	93.59	-3.17	ผ่านดี
82	องค์การบริหารส่วนตำบลคอนโพธิ์ทอง	เมืองสุพรรณบุรี	84.01	+1.50	ต้องปรับปรุง
83	องค์การบริหารส่วนตำบลคอนมะสังข์	เมืองสุพรรณบุรี	78.16	-1.78	ต้องปรับปรุง
84	องค์การบริหารส่วนตำบลตลิ่งชัน	เมืองสุพรรณบุรี	92.62	+5.48	ผ่านดี
85	องค์การบริหารส่วนตำบลห้วยตีเหล็ก	เมืองสุพรรณบุรี	96.04	-0.30	ผ่านดี
86	องค์การบริหารส่วนตำบลไผ่ขวาง	เมืองสุพรรณบุรี	94.35	+2.30	ผ่านดี
87	องค์การบริหารส่วนตำบลพิหารแดง	เมืองสุพรรณบุรี	86.65	+12.45	ผ่าน
88	องค์การบริหารส่วนตำบลศาลาขาว	เมืองสุพรรณบุรี	81.43	-0.88	ต้องปรับปรุง
89	องค์การบริหารส่วนตำบลสนามคลี	เมืองสุพรรณบุรี	90.69	+8.73	ผ่าน

ผลการประเมินคุณธรรมและความโปร่งใสในการดำเนินงานของหน่วยงานภาครัฐ (Integrity and Transparency Assessment: ITA) ประจำปีงบประมาณ พ.ศ. 2568



ที่	หน่วยงาน	อำเภอ	คะแนน ITA 2568	เปรียบเทียบกับปีที่ผ่านมา	ระดับผลการประเมิน
90	องค์การบริหารส่วนตำบลสนามชัย	เมืองสุพรรณบุรี	91.84	-4.34	ผ่าน
91	องค์การบริหารส่วนตำบลสวนแตง	เมืองสุพรรณบุรี	97.68	-1.18	ผ่านดีเยี่ยม
92	องค์การบริหารส่วนตำบลคอนปฐ	ศรีประจันต์	92.84	-0.59	ผ่าน
93	องค์การบริหารส่วนตำบลบางงาม	ศรีประจันต์	93.18	-5.47	ผ่านดี
94	องค์การบริหารส่วนตำบลมดแดง	ศรีประจันต์	92.55	+2.43	ผ่านดี
95	องค์การบริหารส่วนตำบลศรีประจันต์	ศรีประจันต์	92.08	-0.67	ผ่าน
96	องค์การบริหารส่วนตำบลคอนมะนาว	สองพี่น้อง	96.80	-1.28	ผ่านดี
97	องค์การบริหารส่วนตำบลต้นตาล	สองพี่น้อง	92.05	-1.16	ผ่านดี
98	องค์การบริหารส่วนตำบลทุ่งคอก	สองพี่น้อง	97.99	+5.12	ผ่านดี
99	องค์การบริหารส่วนตำบลเนินพระปรังค์	สองพี่น้อง	91.72	+1.77	ผ่าน
100	องค์การบริหารส่วนตำบลบ่อสุพรรณ	สองพี่น้อง	80.14	-6.12	ต้องปรับปรุง
101	องค์การบริหารส่วนตำบลบางตะเคียน	สองพี่น้อง	91.72	-3.66	ผ่าน
102	องค์การบริหารส่วนตำบลบางตาเถร	สองพี่น้อง	95.56	+0.62	ผ่านดี
103	องค์การบริหารส่วนตำบลบางพลับ	สองพี่น้อง	90.99	+6.48	ผ่าน
104	องค์การบริหารส่วนตำบลบางเลน	สองพี่น้อง	83.90	-4.12	ต้องปรับปรุง
105	องค์การบริหารส่วนตำบลบ้านกุ่ม	สองพี่น้อง	90.42	+0.19	ผ่าน
106	องค์การบริหารส่วนตำบลบ้านช้าง	สองพี่น้อง	91.41	+2.09	ผ่าน
107	องค์การบริหารส่วนตำบลศรีสำราญ	สองพี่น้อง	96.10	+0.73	ผ่านดี
108	องค์การบริหารส่วนตำบลหนองบ่อ	สองพี่น้อง	90.08	-4.11	ผ่าน
109	องค์การบริหารส่วนตำบลหัวโพธิ์	สองพี่น้อง	96.39	-1.39	ผ่านดี
110	องค์การบริหารส่วนตำบลกระเสียว	สามชุก	93.93	-3.98	ผ่านดี
111	องค์การบริหารส่วนตำบลบ้านสระ	สามชุก	92.54	+4.45	ผ่าน
112	องค์การบริหารส่วนตำบลยานยาว	สามชุก	94.08	-1.49	ผ่าน
113	องค์การบริหารส่วนตำบลวังลึก	สามชุก	97.08	+2.15	ผ่านดีเยี่ยม
114	องค์การบริหารส่วนตำบลหนองผักนาก	สามชุก	87.65	-4.96	ผ่าน
115	องค์การบริหารส่วนตำบลหนองสะเดา	สามชุก	90.06	-2.70	ผ่าน
116	องค์การบริหารส่วนตำบลแจงงาม	หนองหญ้าไซ	94.96	+2.24	ผ่านดี
117	องค์การบริหารส่วนตำบลทัพหลวง	หนองหญ้าไซ	94.89	-0.50	ผ่านดี
118	องค์การบริหารส่วนตำบลหนองขาม	หนองหญ้าไซ	93.03	+1.47	ผ่านดี
119	องค์การบริหารส่วนตำบลหนองโพธิ์	หนองหญ้าไซ	98.17	+1.09	ผ่านดี
120	องค์การบริหารส่วนตำบลหนองราชวัตร	หนองหญ้าไซ	98.37	+1.89	ผ่านดีเยี่ยม
121	องค์การบริหารส่วนตำบลหนองหญ้าไซ	หนองหญ้าไซ	95.78	-0.81	ผ่านดี
122	องค์การบริหารส่วนตำบลคอนคา	อุททอง	89.33	+1.48	ผ่านดี
123	องค์การบริหารส่วนตำบลคอนมะเกลือ	อุททอง	85.03	-9.58	ผ่าน
124	องค์การบริหารส่วนตำบลพลับพลาไชย	อุททอง	89.70	-4.63	ผ่าน
125	องค์การบริหารส่วนตำบลลุ่มทะลาย	อุททอง	98.48	+2.02	ผ่านดีเยี่ยม
126	องค์การบริหารส่วนตำบลสระพังลาน	อุททอง	86.61	+4.74	ผ่าน
127	องค์การบริหารส่วนตำบลหนองไฉ่	อุททอง	96.17	+0.42	ผ่านดี



ผลการประเมินคุณธรรมและความโปร่งใสในการดำเนินงานของหน่วยงานภาครัฐ
ประจำปีงบประมาณ พ.ศ. 2568
ประเภทองค์กรปกครองส่วนท้องถิ่น
พื้นที่ภาค 8
จังหวัดกระบี่

ที่	หน่วยงาน	อำเภอ	คะแนน ITA 2568	เปรียบเทียบกับปีที่ผ่านมา	ระดับผลการประเมิน
1	องค์การบริหารส่วนจังหวัดกระบี่	เมืองกระบี่	97.74	+1.27	ผ่านดี
2	เทศบาลเมืองกระบี่	เมืองกระบี่	96.06	+0.98	ผ่านดี
3	เทศบาลตำบลเกาะลันตาใหญ่	เกาะลันตา	94.02	+37.79	ผ่านดี
4	เทศบาลตำบลลาดาน	เกาะลันตา	96.03	+40.91	ผ่านดี
5	เทศบาลตำบลเขาพนม	เขาพนม	95.20	-0.21	ผ่านดี
6	เทศบาลตำบลคลองท่อมใต้	คลองท่อม	99.68	+2.03	ผ่านดีเยี่ยม
7	เทศบาลตำบลคลองพน	คลองท่อม	93.60	-1.57	ผ่านดี
8	เทศบาลตำบลคลองพนพัฒนา	คลองท่อม	99.30	+3.42	ผ่านดีเยี่ยม
9	เทศบาลตำบลทรายขาว	คลองท่อม	96.28	+8.02	ผ่านดี
10	เทศบาลตำบลห้วยน้ำขาว	คลองท่อม	99.64	+5.29	ผ่านดีเยี่ยม
11	เทศบาลตำบลปลายพระยา	ปลายพระยา	95.86	+4.66	ผ่านดี
12	เทศบาลตำบลกระบี่น้อย	เมืองกระบี่	95.74	+1.57	ผ่านดี
13	เทศบาลตำบลลำทับ	ลำทับ	93.55	+0.37	ผ่านดี
14	เทศบาลตำบลเหนือคลอง	เหนือคลอง	97.54	+5.64	ผ่านดีเยี่ยม
15	เทศบาลตำบลคลองหิน	อ่าวลึก	98.01	+3.87	ผ่านดี
16	เทศบาลตำบลแหลมสัก	อ่าวลึก	95.21	-1.56	ผ่านดี
17	เทศบาลตำบลอ่าวลึกใต้	อ่าวลึก	98.19	+5.10	ผ่านดีเยี่ยม
18	องค์การบริหารส่วนตำบลเกาะกลาง	เกาะลันตา	99.51	+17.27	ผ่านดีเยี่ยม
19	องค์การบริหารส่วนตำบลเกาะลันตาน้อย	เกาะลันตา	98.26	+2.84	ผ่านดีเยี่ยม
20	องค์การบริหารส่วนตำบลเกาะลันตาใหญ่	เกาะลันตา	97.80	+4.89	ผ่านดีเยี่ยม
21	องค์การบริหารส่วนตำบลคลองยาง	เกาะลันตา	94.17	-2.71	ผ่านดี
22	องค์การบริหารส่วนตำบลเขาติน	เขาพนม	98.41	+3.43	ผ่านดีเยี่ยม
23	องค์การบริหารส่วนตำบลเขาพนม	เขาพนม	99.07	+4.66	ผ่านดี
24	องค์การบริหารส่วนตำบลโคกหาร	เขาพนม	96.50	+0.36	ผ่านดี
25	องค์การบริหารส่วนตำบลพรุเตียว	เขาพนม	94.54	+1.18	ผ่านดี
26	องค์การบริหารส่วนตำบลสินปุน	เขาพนม	92.53	-3.56	ผ่านดี
27	องค์การบริหารส่วนตำบลหน้าเขา	เขาพนม	99.52	+1.99	ผ่านดีเยี่ยม
28	องค์การบริหารส่วนตำบลคลองท่อมใต้	คลองท่อม	99.18	+8.50	ผ่านดีเยี่ยม
29	องค์การบริหารส่วนตำบลคลองท่อมเหนือ	คลองท่อม	85.88	-5.40	ผ่าน
30	องค์การบริหารส่วนตำบลพรุตินา	คลองท่อม	91.04	+3.00	ผ่าน
31	องค์การบริหารส่วนตำบลทะเลลา	คลองท่อม	94.10	+2.59	ผ่านดี
32	องค์การบริหารส่วนตำบลเขาเขน	ปลายพระยา	95.22	+14.20	ผ่านดี
33	องค์การบริหารส่วนตำบลเขาต่อ	ปลายพระยา	96.32	+3.77	ผ่านดี
34	องค์การบริหารส่วนตำบลศิรีวัง	ปลายพระยา	89.88	+3.89	ผ่านดี
35	องค์การบริหารส่วนตำบลปลายพระยา	ปลายพระยา	95.70	+2.42	ผ่านดี
36	องค์การบริหารส่วนตำบลเขาคราม	เมืองกระบี่	97.57	+1.67	ผ่านดีเยี่ยม
37	องค์การบริหารส่วนตำบลเขาทอง	เมืองกระบี่	94.70	-2.89	ผ่านดี
38	องค์การบริหารส่วนตำบลคลองประสงค์	เมืองกระบี่	92.31	+4.96	ผ่านดี
39	องค์การบริหารส่วนตำบลทับปrik	เมืองกระบี่	99.47	+1.70	ผ่านดีเยี่ยม
40	องค์การบริหารส่วนตำบลไสไทย	เมืองกระบี่	99.21	+1.71	ผ่านดีเยี่ยม

ผลการประเมินคุณธรรมและความโปร่งใสในการดำเนินงานของหน่วยงานภาครัฐ (Integrity and Transparency Assessment: ITA) ประจำปีงบประมาณ พ.ศ. 2568



ที่	หน่วยงาน	อำเภอ	คะแนน ITA 2568	เปรียบเทียบกับปีที่ผ่านมา	ระดับผลการประเมิน
41	องค์การบริหารส่วนตำบลหนองทะเล	เมืองกระบี่	90.72	-3.36	ผ่าน
42	องค์การบริหารส่วนตำบลอ่าวนาง	เมืองกระบี่	97.52	+8.57	ผ่านดี
43	องค์การบริหารส่วนตำบลดินแดง	ลำทับ	97.07	+2.89	ผ่านดี
44	องค์การบริหารส่วนตำบลดินอุดม	ลำทับ	95.81	+0.79	ผ่านดีเยี่ยม
45	องค์การบริหารส่วนตำบลทุ่งไทรทอง	ลำทับ	98.65	+8.87	ผ่านดีเยี่ยม
46	องค์การบริหารส่วนตำบลลำทับ	ลำทับ	96.76	+6.92	ผ่านดี
47	องค์การบริหารส่วนตำบลเกาะศรีบอยา	เหนือคลอง	94.66	+2.85	ผ่านดี
48	องค์การบริหารส่วนตำบลคลองขนาน	เหนือคลอง	95.99	+2.53	ผ่านดี
49	องค์การบริหารส่วนตำบลคลองเขม่า	เหนือคลอง	97.09	+9.81	ผ่านดี
50	องค์การบริหารส่วนตำบลโคกยาง	เหนือคลอง	78.61	+3.28	ต้องปรับปรุง
51	องค์การบริหารส่วนตำบลคลังชั้น	เหนือคลอง	98.68	+4.19	ผ่านดี
52	องค์การบริหารส่วนตำบลปกาสัย	เหนือคลอง	95.89	-0.39	ผ่านดี
53	องค์การบริหารส่วนตำบลห้วยยูง	เหนือคลอง	93.50	+0.91	ผ่านดี
54	องค์การบริหารส่วนตำบลเหนือคลอง	เหนือคลอง	88.26	-2.49	ผ่าน
55	องค์การบริหารส่วนตำบลเขาใหญ่	อ่าวลึก	97.97	+7.82	ผ่านดีเยี่ยม
56	องค์การบริหารส่วนตำบลคลองยา	อ่าวลึก	89.24	-1.20	ผ่านดี
57	องค์การบริหารส่วนตำบลนาเหนือ	อ่าวลึก	90.82	-1.15	ผ่านดี
58	องค์การบริหารส่วนตำบลบ้านกลาง	อ่าวลึก	91.41	+5.31	ผ่านดี
59	องค์การบริหารส่วนตำบลแหลมสัก	อ่าวลึก	94.25	+7.38	ผ่านดี
60	องค์การบริหารส่วนตำบลอ่าวลึกใต้	อ่าวลึก	96.09	+7.96	ผ่านดี
61	องค์การบริหารส่วนตำบลอ่าวลึกน้อย	อ่าวลึก	97.67	+5.14	ผ่านดี
62	องค์การบริหารส่วนตำบลอ่าวลึกเหนือ	อ่าวลึก	95.61	+12.73	ผ่านดี



ผลการประเมินคุณธรรมและความโปร่งใสในการดำเนินงานของหน่วยงานภาครัฐ
ประจำปีงบประมาณ พ.ศ. 2568
ประเภทองค์กรปกครองส่วนท้องถิ่น
พื้นที่ภาค 8
จังหวัดชุมพร

ที่	หน่วยงาน	อำเภอ	คะแนน ITA 2568	เปรียบเทียบกับปีที่ผ่านมา	ระดับผลการประเมิน
1	องค์การบริหารส่วนจังหวัดชุมพร	เมืองชุมพร	92.15	+11.23	ผ่านดี
2	เทศบาลเมืองชุมพร	เมืองชุมพร	97.23	+8.55	ผ่านดี
3	เทศบาลเมืองท่ายาง	เมืองชุมพร	96.63	-1.93	ผ่านดีเยี่ยม
4	เทศบาลเมืองหลังสวน	หลังสวน	98.43	+3.46	ผ่านดีเยี่ยม
5	เทศบาลตำบลท่าแซะ	ท่าแซะ	99.18	+5.47	ผ่านดีเยี่ยม
6	เทศบาลตำบลเนินสันติ	ท่าแซะ	97.71	+18.62	ผ่านดี
7	เทศบาลตำบลทุ่งตะโก	ทุ่งตะโก	98.40	+2.93	ผ่านดีเยี่ยม
8	เทศบาลตำบลปากตะโก	ทุ่งตะโก	99.05	+1.07	ผ่านดีเยี่ยม
9	เทศบาลตำบลชุมโค	ปะทิว	98.49	+8.57	ผ่านดี
10	เทศบาลตำบลทะเลทรัพย์	ปะทิว	96.47	+2.10	ผ่านดี
11	เทศบาลตำบลบางสน	ปะทิว	98.03	+4.60	ผ่านดี
12	เทศบาลตำบลปะทิว	ปะทิว	99.06	+0.90	ผ่านดีเยี่ยม
13	เทศบาลตำบลมาบอำมฤต	ปะทิว	97.90	+0.95	ผ่านดีเยี่ยม
14	เทศบาลตำบลสะพลี	ปะทิว	97.72	+4.22	ผ่านดีเยี่ยม
15	เทศบาลตำบลพะโต๊ะ	พะโต๊ะ	93.37	+0.96	ผ่าน
16	เทศบาลตำบลขุนกระหัง	เมืองชุมพร	82.10	-3.17	ต้องปรับปรุง
17	เทศบาลตำบลนาชะอัง	เมืองชุมพร	96.50	-1.81	ผ่านดี
18	เทศบาลตำบลบางลึก	เมืองชุมพร	97.73	+14.76	ผ่านดี
19	เทศบาลตำบลบางหมาก	เมืองชุมพร	97.67	+9.31	ผ่านดีเยี่ยม
20	เทศบาลตำบลปากน้ำชุมพร	เมืองชุมพร	90.01	+2.71	ผ่านดี
21	เทศบาลตำบลวังไม้	เมืองชุมพร	88.88	-2.96	ผ่านดี
22	เทศบาลตำบลวังใหม่	เมืองชุมพร	90.65	+4.54	ผ่านดี
23	เทศบาลตำบลหาดทรายรี	เมืองชุมพร	93.25	+1.72	ผ่าน
24	เทศบาลตำบลละแม	ละแม	99.37	+3.40	ผ่านดีเยี่ยม
25	เทศบาลตำบลนาโพธิ์	สวี	93.03	+0.52	ผ่านดี
26	เทศบาลตำบลนาโพธิ์พัฒนา	สวี	96.15	+0.85	ผ่านดี
27	เทศบาลตำบลท่ามะพล่า	หลังสวน	88.50	-3.29	ผ่านดี
28	เทศบาลตำบลปากน้ำหลังสวน	หลังสวน	97.79	+3.13	ผ่านดีเยี่ยม
29	เทศบาลตำบลวังตะกอก	หลังสวน	90.38	-1.39	ผ่าน
30	องค์การบริหารส่วนตำบลคูริง	ท่าแซะ	95.63	+7.39	ผ่านดี
31	องค์การบริหารส่วนตำบลทรัพย์อนันต์	ท่าแซะ	92.58	-3.97	ผ่านดี
32	องค์การบริหารส่วนตำบลท่าข้าม	ท่าแซะ	96.87	+3.90	ผ่านดี
33	องค์การบริหารส่วนตำบลท่าแซะ	ท่าแซะ	99.74	+6.19	ผ่านดีเยี่ยม
34	องค์การบริหารส่วนตำบลนากระตาม	ท่าแซะ	99.24	-0.40	ผ่านดีเยี่ยม
35	องค์การบริหารส่วนตำบลบร้อ	ท่าแซะ	98.58	+2.35	ผ่านดีเยี่ยม
36	องค์การบริหารส่วนตำบลสลู	ท่าแซะ	96.28	+0.03	ผ่านดี
37	องค์การบริหารส่วนตำบลสองพี่น้อง	ท่าแซะ	97.06	+3.75	ผ่านดี
38	องค์การบริหารส่วนตำบลหงษ์เจริญ	ท่าแซะ	95.39	+6.25	ผ่านดี
39	องค์การบริหารส่วนตำบลหินแก้ว	ท่าแซะ	91.03	-2.25	ผ่านดี
40	องค์การบริหารส่วนตำบลช่องไม้แก้ว	ทุ่งตะโก	95.85	+7.47	ผ่านดี

ผลการประเมินคุณธรรมและความโปร่งใสในการดำเนินงานของหน่วยงานภาครัฐ (Integrity and Transparency Assessment: ITA)
ประจำปีงบประมาณ พ.ศ. 2568



ที่	หน่วยงาน	อำเภอ	คะแนน ITA 2568	เปรียบเทียบกับปีที่ผ่านมา	ระดับผลการประเมิน
41	องค์การบริหารส่วนตำบลตะโก	ทุ่งตะโก	97.49	+0.44	ผ่านดี
42	องค์การบริหารส่วนตำบลเขาไชยราช	ปะทิว	97.38	+11.94	ผ่านดี
43	องค์การบริหารส่วนตำบลคอนยาง	ปะทิว	95.95	+1.95	ผ่านดี
44	องค์การบริหารส่วนตำบลปากคลอง	ปะทิว	98.72	+2.98	ผ่านดีเยี่ยม
45	องค์การบริหารส่วนตำบลสะพลี	ปะทิว	96.94	+13.43	ผ่านดี
46	องค์การบริหารส่วนตำบลบึงหวาน	พะโต๊ะ	92.68	+1.71	ผ่านดี
47	องค์การบริหารส่วนตำบลปากทรง	พะโต๊ะ	98.54	+1.05	ผ่านดี
48	องค์การบริหารส่วนตำบลพระรักษ์	พะโต๊ะ	98.15	+2.42	ผ่านดี
49	องค์การบริหารส่วนตำบลพะโต๊ะ	พะโต๊ะ	96.91	+2.60	ผ่านดี
50	องค์การบริหารส่วนตำบลตากแดด	เมืองชุมพร	96.03	+11.20	ผ่านดี
51	องค์การบริหารส่วนตำบลถ้ำสิงห์	เมืองชุมพร	98.05	+0.61	ผ่านดี
52	องค์การบริหารส่วนตำบลทุ่งคา	เมืองชุมพร	96.81	+4.07	ผ่านดี
53	องค์การบริหารส่วนตำบลนาทุ่ง	เมืองชุมพร	89.31	+4.20	ผ่าน
54	องค์การบริหารส่วนตำบลบ้านนา	เมืองชุมพร	97.17	+7.38	ผ่านดี
55	องค์การบริหารส่วนตำบลปากน้ำ	เมืองชุมพร	97.23	+2.68	ผ่านดี
56	องค์การบริหารส่วนตำบลวังไม้	เมืองชุมพร	99.30	+3.39	ผ่านดีเยี่ยม
57	องค์การบริหารส่วนตำบลวิสัยเหนือ	เมืองชุมพร	97.35	+5.26	ผ่าน
58	องค์การบริหารส่วนตำบลหาดพันไกร	เมืองชุมพร	94.81	+5.81	ผ่านดี
59	องค์การบริหารส่วนตำบลทุ่งควาย	ละแม	99.25	+3.64	ผ่านดีเยี่ยม
60	องค์การบริหารส่วนตำบลทุ่งหลวง	ละแม	98.26	+0.53	ผ่านดี
61	องค์การบริหารส่วนตำบลละแม	ละแม	99.04	+3.64	ผ่านดีเยี่ยม
62	องค์การบริหารส่วนตำบลสวนแตง	ละแม	97.13	+5.00	ผ่านดี
63	องค์การบริหารส่วนตำบลเขาควาย	สวี	99.03	+6.30	ผ่านดี
64	องค์การบริหารส่วนตำบลเขาทะลุ	สวี	97.56	+0.63	ผ่านดี
65	องค์การบริหารส่วนตำบลครน	สวี	96.96	+5.47	ผ่านดี
66	องค์การบริหารส่วนตำบลด่านสวี	สวี	97.69	+2.42	ผ่านดีเยี่ยม
67	องค์การบริหารส่วนตำบลท่าหิน	สวี	99.12	+4.35	ผ่านดีเยี่ยม
68	องค์การบริหารส่วนตำบลทุ่งระยะ	สวี	99.61	+7.81	ผ่านดีเยี่ยม
69	องค์การบริหารส่วนตำบลนาสัก	สวี	98.65	+2.43	ผ่านดีเยี่ยม
70	องค์การบริหารส่วนตำบลวิสัยใต้	สวี	94.72	+0.09	ผ่าน
71	องค์การบริหารส่วนตำบลสวี	สวี	95.99	+2.18	ผ่านดี
72	องค์การบริหารส่วนตำบลนาขา	หลังสวน	98.29	+2.57	ผ่านดีเยี่ยม
73	องค์การบริหารส่วนตำบลนาพญา	หลังสวน	98.41	+3.57	ผ่านดี
74	องค์การบริหารส่วนตำบลบางน้ำจืด	หลังสวน	99.53	+0.04	ผ่านดีเยี่ยม
75	องค์การบริหารส่วนตำบลบางมะพร้าว	หลังสวน	99.22	+1.45	ผ่านดีเยี่ยม
76	องค์การบริหารส่วนตำบลบ้านควน	หลังสวน	94.28	+1.06	ผ่านดี
77	องค์การบริหารส่วนตำบลพ้อแดง	หลังสวน	99.32	+1.90	ผ่านดีเยี่ยม
78	องค์การบริหารส่วนตำบลหาดยาย	หลังสวน	96.84	+5.35	ผ่านดี
79	องค์การบริหารส่วนตำบลแหลมทราย	หลังสวน	97.76	-0.41	ผ่านดีเยี่ยม



ผลการประเมินคุณธรรมและความโปร่งใสในการดำเนินงานของหน่วยงานภาครัฐ
ประจำปีงบประมาณ พ.ศ. 2568
ประเภทองค์กรปกครองส่วนท้องถิ่น
พื้นที่ภาค 8
จังหวัดนครศรีธรรมราช


ที่	หน่วยงาน	อำเภอ	คะแนน ITA 2568	เปรียบเทียบกับปีที่ผ่านมา	ระดับผลการประเมิน
1	องค์การบริหารส่วนจังหวัดนครศรีธรรมราช	เมืองนครศรีธรรมราช	97.16	+0.12	ผ่านดีเยี่ยม
2	เทศบาลนครนครศรีธรรมราช	เมืองนครศรีธรรมราช	98.48	-0.35	ผ่านดีเยี่ยม
3	เทศบาลเมืองชะมาย	ทุ่งสง	95.54	-3.96	ผ่านดี
4	เทศบาลเมืองทุ่งสง	ทุ่งสง	97.74	+0.70	ผ่านดีเยี่ยม
5	เทศบาลเมืองปากพั่น	ปากพั่น	84.63	-3.85	ต้องปรับปรุง
6	เทศบาลเมืองปากพูน	เมืองนครศรีธรรมราช	74.90	-15.65	ต้องปรับปรุง
7	เทศบาลตำบลขนอม	ขนอม	93.74	+3.95	ผ่านดี
8	เทศบาลตำบลท้องเนียน	ขนอม	90.37	+2.78	ผ่าน
9	เทศบาลตำบลอ่าวขนอม	ขนอม	88.83	-6.18	ผ่าน
10	เทศบาลตำบลจันดี	ฉวาง	95.81	-2.84	ผ่านดี
11	เทศบาลตำบลฉวาง	ฉวาง	77.29	-1.91	ต้องปรับปรุง
12	เทศบาลตำบลปากน้ำฉวาง	ฉวาง	95.34	+0.36	ผ่านดี
13	เทศบาลตำบลไม้เรียง	ฉวาง	88.64	+1.74	ผ่านดี
14	เทศบาลตำบลดอนตรอ	เฉลิมพระเกียรติ	95.69	0.00	ผ่านดี
15	เทศบาลตำบลทางพูน	เฉลิมพระเกียรติ	96.86	+10.91	ผ่านดีเยี่ยม
16	เทศบาลตำบลชะอวด	ชะอวด	93.90	-2.36	ผ่านดี
17	เทศบาลตำบลท่าประจະ	ชะอวด	92.18	+0.70	ผ่านดี
18	เทศบาลตำบลสวนขัน	ช้างกลาง	98.10	+2.31	ผ่านดีเยี่ยม
19	เทศบาลตำบลหลักช้าง	ช้างกลาง	91.71	-2.80	ผ่านดี
20	เทศบาลตำบลเกาะเกด	เชียรใหญ่	82.05	-3.09	ต้องปรับปรุง
21	เทศบาลตำบลเชียรใหญ่	เชียรใหญ่	90.17	+10.74	ผ่านดี
22	เทศบาลตำบลท่าศาลา	ท่าศาลา	96.75	+0.62	ผ่านดี
23	เทศบาลตำบลกะปาง	ทุ่งสง	86.20	+1.09	ผ่าน
24	เทศบาลตำบลถ้ำใหญ่	ทุ่งสง	91.27	+16.06	ผ่าน
25	เทศบาลตำบลทิวัง	ทุ่งสง	96.02	-1.42	ผ่านดี
26	เทศบาลตำบลท่ายาง	ทุ่งใหญ่	97.48	+4.28	ผ่านดี
27	เทศบาลตำบลทุ่งสัง	ทุ่งใหญ่	68.41	-11.96	ต้องปรับปรุงโดยด่วน
28	เทศบาลตำบลนาแหง	บพิตำ	98.00	+7.48	ผ่านดีเยี่ยม
29	เทศบาลตำบลนาบอน	นาบอน	96.19	+0.53	ผ่านดี
30	เทศบาลตำบลเกาะหวด	ปากพั่น	75.85	-5.20	ต้องปรับปรุง
31	เทศบาลตำบลชะเมา	ปากพั่น	93.03	+1.96	ผ่านดี
32	เทศบาลตำบลบางพระ	ปากพั่น	83.81	-2.92	ต้องปรับปรุง
33	เทศบาลตำบลทอนหงส์	พรหมคีรี	74.06	-11.45	ต้องปรับปรุง
34	เทศบาลตำบลพรหมคีรี	พรหมคีรี	75.73	-6.19	ต้องปรับปรุง
35	เทศบาลตำบลพรหมโลก	พรหมคีรี	92.39	+14.66	ผ่านดี
36	เทศบาลตำบลนาสาร	พระพรหม	99.44	+1.70	ผ่านดีเยี่ยม
37	เทศบาลตำบลกะพูน	พิปูน	94.70	-0.79	ผ่าน
38	เทศบาลตำบลเขาพระ	พิปูน	94.88	+4.42	ผ่าน
39	เทศบาลตำบลควนกลาง	พิปูน	98.29	-1.69	ผ่านดีเยี่ยม
40	เทศบาลตำบลพิปูน	พิปูน	90.90	+4.51	ผ่าน

ผลการประเมินคุณธรรมและความโปร่งใสในการดำเนินงานของหน่วยงานภาครัฐ (Integrity and Transparency Assessment: ITA) ประจำปีงบประมาณ พ.ศ. 2568



ที่	หน่วยงาน	อำเภอ	คะแนน ITA 2568	เปรียบเทียบ ปีที่ผ่านมา	ระดับผลการประเมิน
41	เทศบาลตำบลท่าจี้	เมืองนครศรีธรรมราช	81.86	-2.31	ต้องปรับปรุง
42	เทศบาลตำบลท่าแพ	เมืองนครศรีธรรมราช	90.21	+21.70	ผ่าน
43	เทศบาลตำบลบางจาก	เมืองนครศรีธรรมราช	85.81	-0.91	ผ่าน
44	เทศบาลตำบลปากนคร	เมืองนครศรีธรรมราช	86.89	-1.67	ผ่าน
45	เทศบาลตำบลโพธิ์เสด็จ	เมืองนครศรีธรรมราช	92.40	+8.99	ผ่านดี
46	เทศบาลตำบลเขาชุมทอง	ร่อนพิบูลย์	91.49	+10.73	ผ่านดี
47	เทศบาลตำบลร่อนพิบูลย์	ร่อนพิบูลย์	97.67	+9.50	ผ่านดีเยี่ยม
48	เทศบาลตำบลหินตก	ร่อนพิบูลย์	93.97	+3.23	ผ่านดี
49	เทศบาลตำบลขุนทะเล	ลานสกา	89.56	-4.83	ผ่าน
50	เทศบาลตำบลลานสกา	ลานสกา	94.23	+9.32	ผ่านดี
51	เทศบาลตำบลทุ่งไผ่	สิชล	91.82	-3.02	ผ่าน
52	เทศบาลตำบลสิชล	สิชล	97.28	+0.01	ผ่านดี
53	เทศบาลตำบลเกาะเพชร	หัวไทร	93.72	+2.36	ผ่านดี
54	เทศบาลตำบลหน้าستن	หัวไทร	86.94	+16.41	ผ่าน
55	เทศบาลตำบลหัวไทร	หัวไทร	96.53	+0.04	ผ่านดี
56	องค์การบริหารส่วนตำบลควนทอง	ขนอม	86.71	+0.28	ผ่าน
57	องค์การบริหารส่วนตำบลควนหนองควัว	จุฬาภรณ์	90.13	+0.75	ผ่าน
58	องค์การบริหารส่วนตำบลทุ่งโพธิ์	จุฬาภรณ์	91.19	+4.06	ผ่าน
59	องค์การบริหารส่วนตำบลนาหมอนบุญ	จุฬาภรณ์	92.73	+8.69	ผ่าน
60	องค์การบริหารส่วนตำบลบ้านจะฮวด	จุฬาภรณ์	95.40	+10.71	ผ่านดี
61	องค์การบริหารส่วนตำบลสามตำบล	จุฬาภรณ์	88.20	-3.43	ผ่าน
62	องค์การบริหารส่วนตำบลกะเปียด	ฉวาง	91.21	+7.75	ผ่าน
63	องค์การบริหารส่วนตำบลนาเกาะชะ	ฉวาง	96.62	+8.67	ผ่านดี
64	องค์การบริหารส่วนตำบลนาเจ็ดยิง	ฉวาง	93.54	+25.66	ผ่านดี
65	องค์การบริหารส่วนตำบลนาแว	ฉวาง	93.53	+27.45	ผ่านดี
66	องค์การบริหารส่วนตำบลไม้เรียง	ฉวาง	86.68	+1.46	ผ่าน
67	องค์การบริหารส่วนตำบลละฮอย	ฉวาง	98.24	+1.88	ผ่านดีเยี่ยม
68	องค์การบริหารส่วนตำบลไสหร้า	ฉวาง	90.56	-2.46	ผ่าน
69	องค์การบริหารส่วนตำบลห้วยปรึก	ฉวาง	87.43	-8.98	ผ่าน
70	องค์การบริหารส่วนตำบลเชียรเขา	เฉลิมพระเกียรติ	96.67	+1.94	ผ่านดี
71	องค์การบริหารส่วนตำบลสวนหลวง	เฉลิมพระเกียรติ	92.73	+11.20	ผ่านดี
72	องค์การบริหารส่วนตำบลเกาะขันธุ์	ชะอวด	91.62	+15.79	ผ่าน
73	องค์การบริหารส่วนตำบลขนหาด	ชะอวด	92.57	-1.08	ผ่านดี
74	องค์การบริหารส่วนตำบลเขาพระทอง	ชะอวด	93.73	+3.43	ผ่าน
75	องค์การบริหารส่วนตำบลควนหนองหงษ์	ชะอวด	89.22	+9.87	ผ่าน
76	องค์การบริหารส่วนตำบลเค็ง	ชะอวด	89.84	+5.51	ผ่านดี
77	องค์การบริหารส่วนตำบลชะอวด	ชะอวด	93.19	-1.90	ผ่าน
78	องค์การบริหารส่วนตำบลท่าเสม็ด	ชะอวด	90.56	+2.09	ผ่านดี
79	องค์การบริหารส่วนตำบลนางหลง	ชะอวด	85.72	-8.53	ผ่าน
80	องค์การบริหารส่วนตำบลบ้านตุล	ชะอวด	85.13	-5.38	ผ่าน
81	องค์การบริหารส่วนตำบลวังอ่าง	ชะอวด	94.06	+15.11	ผ่านดี
82	องค์การบริหารส่วนตำบลช้างกลาง	ช้างกลาง	76.72	-5.60	ต้องปรับปรุง
83	องค์การบริหารส่วนตำบลเขาพระบาท	เชียรใหญ่	75.25	-13.06	ต้องปรับปรุง
84	องค์การบริหารส่วนตำบลเชียรใหญ่	เชียรใหญ่	95.26	+16.97	ผ่านดี
85	องค์การบริหารส่วนตำบลท้องลำเจียก	เชียรใหญ่	86.57	-3.42	ผ่าน
86	องค์การบริหารส่วนตำบลท่าขนาน	เชียรใหญ่	91.12	+4.22	ผ่านดี
87	องค์การบริหารส่วนตำบลบ้านเนิน	เชียรใหญ่	91.66	+3.31	ผ่าน
88	องค์การบริหารส่วนตำบลแม่เจ้าอยู่หัว	เชียรใหญ่	88.62	+6.50	ผ่าน
89	องค์การบริหารส่วนตำบลเสื่อหิง	เชียรใหญ่	92.56	+0.26	ผ่าน

ผลการประเมินคุณธรรมและความโปร่งใสในการดำเนินงานของหน่วยงานภาครัฐ (Integrity and Transparency Assessment: ITA) ประจำปีงบประมาณ พ.ศ. 2568




ที่	หน่วยงาน	อำเภอ	คะแนน ITA 2568	เปรียบเทียบกับปีที่ผ่านมา	ระดับผลการประเมิน
90	องค์การบริหารส่วนตำบลไสหมาก	เข็ญใหญ่	95.43	+0.98	ผ่านดี
91	องค์การบริหารส่วนตำบลคลองเส	ถ้าพรณรา	96.83	+10.40	ผ่านดี
92	องค์การบริหารส่วนตำบลคูสิต	ถ้าพรณรา	94.15	+3.73	ผ่านดี
93	องค์การบริหารส่วนตำบลถ้าพรณรา	ถ้าพรณรา	84.25	-5.74	ต้องปรับปรุง
94	องค์การบริหารส่วนตำบลกลาย	ท่าศาลา	99.50	+4.12	ผ่านดีเยี่ยม
95	องค์การบริหารส่วนตำบลดอนตะโก	ท่าศาลา	95.83	+0.21	ผ่านดี
96	องค์การบริหารส่วนตำบลลิ่งชัน	ท่าศาลา	81.42	-11.22	ต้องปรับปรุง
97	องค์การบริหารส่วนตำบลท่าซัน	ท่าศาลา	94.95	+3.59	ผ่านดี
98	องค์การบริหารส่วนตำบลท่าศาลา	ท่าศาลา	98.98	+5.17	ผ่านดีเยี่ยม
99	องค์การบริหารส่วนตำบลไทยบุรี	ท่าศาลา	88.46	+3.33	ผ่าน
100	องค์การบริหารส่วนตำบลโพธิ์ทอง	ท่าศาลา	87.90	+8.67	ผ่าน
101	องค์การบริหารส่วนตำบลโมคลาน	ท่าศาลา	89.26	+3.26	ผ่าน
102	องค์การบริหารส่วนตำบลสระแก้ว	ท่าศาลา	85.69	-2.07	ผ่าน
103	องค์การบริหารส่วนตำบลห้วยตะพาน	ท่าศาลา	94.92	+24.05	ผ่านดี
104	องค์การบริหารส่วนตำบลเขาขาว	ทุ่งสง	71.69	-0.26	ต้องปรับปรุง
105	องค์การบริหารส่วนตำบลเขาโร	ทุ่งสง	94.21	-0.43	ผ่านดี
106	องค์การบริหารส่วนตำบลควนกรด	ทุ่งสง	96.03	-0.70	ผ่านดี
107	องค์การบริหารส่วนตำบลนาโพธิ์	ทุ่งสง	90.87	-4.97	ผ่านดี
108	องค์การบริหารส่วนตำบลนาไม้ไผ่	ทุ่งสง	93.06	+1.87	ผ่านดี
109	องค์การบริหารส่วนตำบลนาหลวงเสน	ทุ่งสง	96.00	-1.06	ผ่านดี
110	องค์การบริหารส่วนตำบลน้ำตก	ทุ่งสง	86.16	-3.06	ผ่าน
111	องค์การบริหารส่วนตำบลหนองหงส์	ทุ่งสง	88.12	-3.92	ผ่าน
112	องค์การบริหารส่วนตำบลกรุงหยัน	ทุ่งใหญ่	95.78	-0.25	ผ่านดี
113	องค์การบริหารส่วนตำบลกุแหวะ	ทุ่งใหญ่	92.42	+2.53	ผ่านดี
114	องค์การบริหารส่วนตำบลท่าแยง	ทุ่งใหญ่	98.00	+1.28	ผ่านดีเยี่ยม
115	องค์การบริหารส่วนตำบลทุ่งใหญ่	ทุ่งใหญ่	93.46	-3.96	ผ่านดี
116	องค์การบริหารส่วนตำบลบางรูป	ทุ่งใหญ่	91.64	+8.15	ผ่านดี
117	องค์การบริหารส่วนตำบลปรึก	ทุ่งใหญ่	92.19	-3.69	ผ่าน
118	องค์การบริหารส่วนตำบลกรุงชิง	นบพิตำ	91.32	-0.04	ผ่าน
119	องค์การบริหารส่วนตำบลกะหรอ	นบพิตำ	93.66	+5.56	ผ่านดี
120	องค์การบริหารส่วนตำบลนบพิตำ	นบพิตำ	91.30	+3.90	ผ่านดี
121	องค์การบริหารส่วนตำบลแก้วแสน	นาบอน	97.46	-2.27	ผ่านดี
122	องค์การบริหารส่วนตำบลทุ่งสง	นาบอน	97.73	+15.97	ผ่านดี
123	องค์การบริหารส่วนตำบลนาบอน	นาบอน	94.39	+2.70	ผ่านดี
124	องค์การบริหารส่วนตำบลบางขัน	บางขัน	92.51	+4.51	ผ่านดี
125	องค์การบริหารส่วนตำบลบ้านนิคม	บางขัน	92.39	-0.45	ผ่าน
126	องค์การบริหารส่วนตำบลบ้านสำนวน	บางขัน	93.19	+4.48	ผ่านดี
127	องค์การบริหารส่วนตำบลวังหิน	บางขัน	92.38	-1.32	ผ่าน
128	องค์การบริหารส่วนตำบลขนานนาก	ปากพนัง	80.31	-7.43	ต้องปรับปรุง
129	องค์การบริหารส่วนตำบลคลองกระบือ	ปากพนัง	96.78	+4.97	ผ่านดี
130	องค์การบริหารส่วนตำบลคลองน้อย	ปากพนัง	95.44	+26.08	ผ่านดี
131	องค์การบริหารส่วนตำบลท่าพญา	ปากพนัง	98.66	+2.52	ผ่านดีเยี่ยม
132	องค์การบริหารส่วนตำบลบางศาลา	ปากพนัง	92.95	-4.79	ผ่านดี
133	องค์การบริหารส่วนตำบลบ้านเพ็ง	ปากพนัง	80.41	-13.68	ต้องปรับปรุง
134	องค์การบริหารส่วนตำบลบ้านใหม่	ปากพนัง	89.99	+1.74	ผ่านดี
135	องค์การบริหารส่วนตำบลปากพนังฝั่งตะวันตก	ปากพนัง	83.12	-4.55	ต้องปรับปรุง
136	องค์การบริหารส่วนตำบลปากพนังฝั่งตะวันออก	ปากพนัง	90.70	+16.95	ผ่าน
137	องค์การบริหารส่วนตำบลปากแพรก	ปากพนัง	91.82	+4.35	ผ่านดี
138	องค์การบริหารส่วนตำบลป่าระกำ	ปากพนัง	88.29	+2.66	ผ่านดี

ผลการประเมินคุณธรรมและความโปร่งใสในการดำเนินงานของหน่วยงานภาครัฐ (Integrity and Transparency Assessment: ITA) ประจำปีงบประมาณ พ.ศ. 2568



ที่	หน่วยงาน	อำเภอ	คะแนน ITA 2568	เปรียบเทียบ ปีที่ผ่านมา	ระดับผลการประเมิน
139	องค์การบริหารส่วนตำบลหูล่อง	ปากพ่อง	93.87	+0.53	ผ่านดี
140	องค์การบริหารส่วนตำบลแหลมตะดุมทุก	ปากพ่อง	79.00	+10.19	ต้องปรับปรุง
141	องค์การบริหารส่วนตำบลทอนหงส์	พรหมคีรี	95.01	+2.82	ผ่านดี
142	องค์การบริหารส่วนตำบลนาเรียง	พรหมคีรี	91.37	+6.94	ผ่าน
143	องค์การบริหารส่วนตำบลบ้านเกาะ	พรหมคีรี	90.30	-0.13	ผ่านดี
144	องค์การบริหารส่วนตำบลอินคีรี	พรหมคีรี	89.72	-1.33	ผ่าน
145	องค์การบริหารส่วนตำบลช้างซ้าย	พระพรหม	94.66	+4.14	ผ่านดี
146	องค์การบริหารส่วนตำบลท้ายสำเภา	พระพรหม	87.39	-3.85	ผ่าน
147	องค์การบริหารส่วนตำบลนาพรุ	พระพรหม	95.93	+4.44	ผ่านดี
148	องค์การบริหารส่วนตำบลพิปูน	พิปูน	90.28	+8.47	ผ่าน
149	องค์การบริหารส่วนตำบลยางค่อม	พิปูน	92.93	+9.16	ผ่านดี
150	องค์การบริหารส่วนตำบลกำแพงเขา	เมืองนครศรีธรรมราช	96.22	+5.52	ผ่านดี
151	องค์การบริหารส่วนตำบลไชยมนตรี	เมืองนครศรีธรรมราช	93.48	-5.24	ผ่าน
152	องค์การบริหารส่วนตำบลท่าซัก	เมืองนครศรีธรรมราช	88.42	+1.36	ผ่าน
153	องค์การบริหารส่วนตำบลท่าเรือ	เมืองนครศรีธรรมราช	90.24	+4.98	ผ่านดี
154	องค์การบริหารส่วนตำบลท่าไร่	เมืองนครศรีธรรมราช	92.04	+0.22	ผ่าน
155	องค์การบริหารส่วนตำบลนาเคียน	เมืองนครศรีธรรมราช	92.84	+3.56	ผ่านดี
156	องค์การบริหารส่วนตำบลนาทราย	เมืองนครศรีธรรมราช	89.89	+0.10	ผ่านดี
157	องค์การบริหารส่วนตำบลบางจาก	เมืองนครศรีธรรมราช	87.93	-4.28	ผ่านดี
158	องค์การบริหารส่วนตำบลปากนคร	เมืองนครศรีธรรมราช	97.07	-1.39	ผ่านดี
159	องค์การบริหารส่วนตำบลมะม่วงสองต้น	เมืองนครศรีธรรมราช	87.76	-0.06	ผ่าน
160	องค์การบริหารส่วนตำบลควนชุม	ร่อนพิบูลย์	94.53	+10.61	ผ่านดี
161	องค์การบริหารส่วนตำบลควนพั่ง	ร่อนพิบูลย์	87.84	-2.26	ผ่าน
162	องค์การบริหารส่วนตำบลร่อนพิบูลย์	ร่อนพิบูลย์	95.24	-0.28	ผ่านดี
163	องค์การบริหารส่วนตำบลเสาชง	ร่อนพิบูลย์	93.00	+2.63	ผ่านดี
164	องค์การบริหารส่วนตำบลหินตก	ร่อนพิบูลย์	92.33	+5.43	ผ่าน
165	องค์การบริหารส่วนตำบลกิโลน	ลานสกา	81.71	+4.87	ต้องปรับปรุง
166	องค์การบริหารส่วนตำบลเขาแก้ว	ลานสกา	87.04	+6.18	ผ่าน
167	องค์การบริหารส่วนตำบลท่าดี	ลานสกา	97.17	+7.51	ผ่านดี
168	องค์การบริหารส่วนตำบลลานสกา	ลานสกา	71.92	-14.69	ต้องปรับปรุง
169	องค์การบริหารส่วนตำบลเขาน้อย	สิชล	92.44	+0.87	ผ่าน
170	องค์การบริหารส่วนตำบลฉลอง	สิชล	91.60	+1.64	ผ่าน
171	องค์การบริหารส่วนตำบลทุ่งปรัง	สิชล	86.95	+0.20	ผ่าน
172	องค์การบริหารส่วนตำบลเทพราช	สิชล	89.30	+3.61	ผ่าน
173	องค์การบริหารส่วนตำบลเปลี่ยน	สิชล	91.38	+15.93	ผ่าน
174	องค์การบริหารส่วนตำบลสิชล	สิชล	95.93	+0.87	ผ่านดี
175	องค์การบริหารส่วนตำบลสี่ขีด	สิชล	91.67	+2.15	ผ่านดี
176	องค์การบริหารส่วนตำบลเสนาภา	สิชล	94.31	-2.47	ผ่านดี
177	องค์การบริหารส่วนตำบลเขาพังไกร	หัวไทร	85.48	-8.75	ผ่าน
178	องค์การบริหารส่วนตำบลควนชะลิก	หัวไทร	92.38	+1.91	ผ่าน
179	องค์การบริหารส่วนตำบลทรายขาว	หัวไทร	90.63	-2.11	ผ่าน
180	องค์การบริหารส่วนตำบลท่าซอม	หัวไทร	94.70	+0.01	ผ่านดี
181	องค์การบริหารส่วนตำบลบางนบ	หัวไทร	89.37	+6.70	ผ่านดี
182	องค์การบริหารส่วนตำบลบ้านราม	หัวไทร	93.52	+3.09	ผ่านดี
183	องค์การบริหารส่วนตำบลรามแก้ว	หัวไทร	98.12	+0.96	ผ่านดีเยี่ยม
184	องค์การบริหารส่วนตำบลหัวไทร	หัวไทร	99.41	+1.83	ผ่านดีเยี่ยม
185	องค์การบริหารส่วนตำบลแหลม	หัวไทร	83.58	-7.21	ต้องปรับปรุง



ผลการประเมินคุณธรรมและความโปร่งใสในการดำเนินงานของหน่วยงานภาครัฐ
ประจำปีงบประมาณ พ.ศ. 2568
ประเภทองค์กรปกครองส่วนท้องถิ่น
พื้นที่ภาค 8
จังหวัดพังงา

ที่	หน่วยงาน	อำเภอ	คะแนน ITA 2568	เปรียบเทียบ ปีที่ผ่านมา	ระดับผลการประเมิน
1	องค์การบริหารส่วนจังหวัดพังงา	เมืองพังงา	95.21	-0.71	ผ่านดี
2	เทศบาลเมืองตะกั่วป่า	ตะกั่วป่า	92.87	+2.15	ผ่านดี
3	เทศบาลเมืองพังงา	เมืองพังงา	98.35	+1.94	ผ่านดีเยี่ยม
4	เทศบาลตำบลท่านา	กะปง	84.76	-1.85	ต้องปรับปรุง
5	เทศบาลตำบลเกาะยาว	เกาะยาว	98.80	+0.95	ผ่านดีเยี่ยม
6	เทศบาลตำบลเกาะยาวใหญ่	เกาะยาว	96.84	-0.69	ผ่านดี
7	เทศบาลตำบลพรุใน	เกาะยาว	97.31	-0.20	ผ่านดี
8	เทศบาลตำบลคุระบุรี	คุระบุรี	96.10	+6.19	ผ่านดี
9	เทศบาลตำบลกระโสม	ตะกั่วทุ่ง	98.89	+2.55	ผ่านดีเยี่ยม
10	เทศบาลตำบลคีตกัก	ตะกั่วป่า	99.09	+3.67	ผ่านดีเยี่ยม
11	เทศบาลตำบลบางนายสี	ตะกั่วป่า	99.47	-0.39	ผ่านดีเยี่ยม
12	เทศบาลตำบลทับปุด	ทับปุด	99.88	+1.03	ผ่านดีเยี่ยม
13	เทศบาลตำบลห้วยเหมือง	ห้วยเหมือง	96.37	+2.40	ผ่านดี
14	เทศบาลตำบลลำแก่น	ห้วยเหมือง	92.15	+0.44	ผ่าน
15	เทศบาลตำบลบางเตย	เมืองพังงา	89.00	-2.83	ผ่านดี
16	องค์การบริหารส่วนตำบลท่านา	กะปง	97.81	-1.06	ผ่านดีเยี่ยม
17	องค์การบริหารส่วนตำบลธรมณีย์	กะปง	95.14	+5.15	ผ่านดี
18	องค์การบริหารส่วนตำบลเหมาะ	กะปง	96.85	-2.99	ผ่านดี
19	องค์การบริหารส่วนตำบลเหล	กะปง	85.12	-8.16	ผ่าน
20	องค์การบริหารส่วนตำบลเกาะยาวน้อย	เกาะยาว	91.59	-0.95	ผ่าน
21	องค์การบริหารส่วนตำบลเกาะพระทอง	คุระบุรี	85.85	-2.99	ผ่าน
22	องค์การบริหารส่วนตำบลคุระ	คุระบุรี	93.84	+0.67	ผ่านดี
23	องค์การบริหารส่วนตำบลบางวัน	คุระบุรี	99.73	+2.54	ผ่านดีเยี่ยม
24	องค์การบริหารส่วนตำบลแม่นางขาว	คุระบุรี	92.02	+0.97	ผ่านดี
25	องค์การบริหารส่วนตำบลกระโสม	ตะกั่วทุ่ง	98.93	+1.13	ผ่านดีเยี่ยม
26	องค์การบริหารส่วนตำบลกะไหล	ตะกั่วทุ่ง	96.41	-2.67	ผ่านดี
27	องค์การบริหารส่วนตำบลคลองเคียน	ตะกั่วทุ่ง	97.47	-1.43	ผ่านดี
28	องค์การบริหารส่วนตำบลถ้ำ	ตะกั่วทุ่ง	99.91	+2.89	ผ่านดีเยี่ยม
29	องค์การบริหารส่วนตำบลท่าอยู่	ตะกั่วทุ่ง	98.72	+0.94	ผ่านดีเยี่ยม
30	องค์การบริหารส่วนตำบลหล่อลุง	ตะกั่วทุ่ง	95.11	-0.80	ผ่านดี
31	องค์การบริหารส่วนตำบลเกาะคอเขา	ตะกั่วป่า	94.34	+9.18	ผ่านดี
32	องค์การบริหารส่วนตำบลโคกเคียน	ตะกั่วป่า	98.69	+0.40	ผ่านดีเยี่ยม
33	องค์การบริหารส่วนตำบลบางไทร	ตะกั่วป่า	97.74	-0.75	ผ่านดีเยี่ยม
34	องค์การบริหารส่วนตำบลบางม่วง	ตะกั่วป่า	97.25	+4.71	ผ่านดี
35	องค์การบริหารส่วนตำบลโคกเจริญ	ทับปุด	93.23	-4.10	ผ่าน
36	องค์การบริหารส่วนตำบลทับปุด	ทับปุด	94.95	-3.17	ผ่านดี
37	องค์การบริหารส่วนตำบลบ่อแสน	ทับปุด	97.43	+4.14	ผ่านดี
38	องค์การบริหารส่วนตำบลบางเหรียง	ทับปุด	98.97	+2.66	ผ่านดีเยี่ยม
39	องค์การบริหารส่วนตำบลมะรุ่ย	ทับปุด	96.50	+3.19	ผ่านดี
40	องค์การบริหารส่วนตำบลห้วยเหมือง	ห้วยเหมือง	96.23	+1.17	ผ่านดี

ผลการประเมินคุณธรรมและความโปร่งใสในการดำเนินงานของหน่วยงานภาครัฐ (Integrity and Transparency Assessment: ITA)
ประจำปีงบประมาณ พ.ศ. 2568



ที่	หน่วยงาน	อำเภอ	คะแนน ITA 2568	เปรียบเทียบกับปีที่ผ่านมา	ระดับผลการประเมิน
41	องค์การบริหารส่วนตำบลทุ่งมะพร้าว	ท้ายเหมือง	97.15	-0.09	ผ่านดี
42	องค์การบริหารส่วนตำบลนาเตย	ท้ายเหมือง	91.57	+0.67	ผ่านดี
43	องค์การบริหารส่วนตำบลบางทอง	ท้ายเหมือง	90.59	-3.72	ผ่าน
44	องค์การบริหารส่วนตำบลลำเกี	ท้ายเหมือง	99.76	+0.89	ผ่านดีเยี่ยม
45	องค์การบริหารส่วนตำบลเกาะป็นหยี	เมืองพังงา	87.80	-5.54	ผ่าน
46	องค์การบริหารส่วนตำบลตากแดด	เมืองพังงา	97.95	-0.71	ผ่านดีเยี่ยม
47	องค์การบริหารส่วนตำบลถ้ำน้ำผุด	เมืองพังงา	95.82	-3.70	ผ่านดี
48	องค์การบริหารส่วนตำบลทุ่งคาโงก	เมืองพังงา	96.52	-3.40	ผ่านดี
49	องค์การบริหารส่วนตำบลนบปรัง	เมืองพังงา	92.69	-3.94	ผ่านดี
50	องค์การบริหารส่วนตำบลปากอ	เมืองพังงา	91.54	-3.41	ผ่าน

ผลการประเมินคุณธรรมและความโปร่งใสในการดำเนินงานของหน่วยงานภาครัฐ (Integrity and Transparency Assessment: ITA) ประจำปีงบประมาณ พ.ศ. 2568



ผลการประเมินคุณธรรมและความโปร่งใสในการดำเนินงานของหน่วยงานภาครัฐ
ประจำปีงบประมาณ พ.ศ. 2568
ประเภทองค์กรปกครองส่วนท้องถิ่น
พื้นที่ภาค 8
จังหวัดภูเก็ต

ที่	หน่วยงาน	อำเภอ	คะแนน ITA 2568	เปรียบเทียบ ปีที่ผ่านมา	ระดับผลการประเมิน
1	องค์การบริหารส่วนจังหวัดภูเก็ต	เมืองภูเก็ต	96.29	+6.37	ผ่านดี
2	เทศบาลนครภูเก็ต	เมืองภูเก็ต	95.62	-2.51	ผ่านดี
3	เทศบาลเมืองกะทู้	กะทู้	92.41	-4.83	ผ่าน
4	เทศบาลเมืองป่าตอง	กะทู้	99.11	-0.38	ผ่านดีเยี่ยม
5	เทศบาลตำบลเชิงทะเล	ถลาง	97.25	+0.71	ผ่านดี
6	เทศบาลตำบลเทพกระษัตรี	ถลาง	99.35	+4.79	ผ่านดีเยี่ยม
7	เทศบาลตำบลป่าคลอก	ถลาง	98.62	-0.24	ผ่านดีเยี่ยม
8	เทศบาลตำบลศรีสุนทร	ถลาง	94.69	+0.42	ผ่านดี
9	เทศบาลตำบลกระรน	เมืองภูเก็ต	96.84	-0.90	ผ่านดีเยี่ยม
10	เทศบาลตำบลฉลอง	เมืองภูเก็ต	96.72	-0.87	ผ่านดี
11	เทศบาลตำบลรัชฎา	เมืองภูเก็ต	95.87	-2.44	ผ่าน
12	เทศบาลตำบลราไวย์	เมืองภูเก็ต	98.16	+3.01	ผ่านดี
13	เทศบาลตำบลวิชิต	เมืองภูเก็ต	92.35	-3.81	ผ่าน
14	องค์การบริหารส่วนตำบลกมลา	กะทู้	89.28	-7.75	ผ่าน
15	องค์การบริหารส่วนตำบลเชิงทะเล	ถลาง	95.14	+16.85	ผ่านดี
16	องค์การบริหารส่วนตำบลเทพกระษัตรี	ถลาง	97.95	-0.30	ผ่านดีเยี่ยม
17	องค์การบริหารส่วนตำบลไม้ขาว	ถลาง	90.57	-3.96	ผ่าน
18	องค์การบริหารส่วนตำบลสาครุ	ถลาง	91.41	-0.61	ผ่าน
19	องค์การบริหารส่วนตำบลเกาะแก้ว	เมืองภูเก็ต	99.32	-0.31	ผ่านดีเยี่ยม



ผลการประเมินคุณธรรมและความโปร่งใสในการดำเนินงานของหน่วยงานภาครัฐ
ประจำปีงบประมาณ พ.ศ. 2568
ประเภทองค์กรปกครองส่วนท้องถิ่น
พื้นที่ภาค 8
จังหวัดระนอง

ที่	หน่วยงาน	อำเภอ	คะแนน ITA 2568	เปรียบเทียบ ปีที่ผ่านมา	ระดับผลการประเมิน
1	องค์การบริหารส่วนจังหวัดระนอง	เมืองระนอง	91.16	+1.57	ผ่าน
2	เทศบาลเมืองบางริ้น	เมืองระนอง	96.04	+7.75	ผ่าน
3	เทศบาลเมืองระนอง	เมืองระนอง	93.92	-2.06	ผ่านดี
4	เทศบาลตำบลจ.ป.ร.	กระบุรี	93.23	+11.97	ผ่าน
5	เทศบาลตำบลน้ำจืด	กระบุรี	88.13	-4.22	ผ่าน
6	เทศบาลตำบลกะเปอร์	กะเปอร์	96.25	+2.14	ผ่าน
7	เทศบาลตำบลบางนอน	เมืองระนอง	91.04	+6.59	ผ่าน
8	เทศบาลตำบลปากน้ำ	เมืองระนอง	85.94	-3.40	ผ่าน
9	เทศบาลตำบลปากน้ำท่าเรือ	เมืองระนอง	93.42	+5.88	ผ่านดี
10	เทศบาลตำบลราชกรูด	เมืองระนอง	96.29	+3.08	ผ่าน
11	เทศบาลตำบลหงาว	เมืองระนอง	93.18	+2.28	ผ่านดี
12	เทศบาลตำบลละอุ่น	ละอุ่น	97.13	+5.58	ผ่านดี
13	เทศบาลตำบลกำพวน	สุขสำราญ	93.47	-0.51	ผ่าน
14	องค์การบริหารส่วนตำบลน้ำจืด	กระบุรี	93.90	+4.66	ผ่านดี
15	องค์การบริหารส่วนตำบลน้ำจืดน้อย	กระบุรี	94.89	-0.32	ผ่าน
16	องค์การบริหารส่วนตำบลบางใหญ่	กระบุรี	93.96	+1.81	ผ่านดี
17	องค์การบริหารส่วนตำบลปากจั่น	กระบุรี	86.44	-3.17	ผ่าน
18	องค์การบริหารส่วนตำบลมะมู	กระบุรี	81.10	-9.74	ต้องปรับปรุง
19	องค์การบริหารส่วนตำบลลำเลียง	กระบุรี	94.68	+2.36	ผ่านดี
20	องค์การบริหารส่วนตำบลกะเปอร์	กะเปอร์	98.36	+1.74	ผ่านดี
21	องค์การบริหารส่วนตำบลบางหิน	กะเปอร์	97.17	+7.53	ผ่าน
22	องค์การบริหารส่วนตำบลบ้านนา	กะเปอร์	89.88	-2.77	ผ่าน
23	องค์การบริหารส่วนตำบลม่วงกลวง	กะเปอร์	97.25	+2.62	ผ่าน
24	องค์การบริหารส่วนตำบลเกาะพยาม	เมืองระนอง	88.23	+3.04	ผ่าน
25	องค์การบริหารส่วนตำบลทรายแดง	เมืองระนอง	93.96	+0.14	ผ่านดี
26	องค์การบริหารส่วนตำบลหงาว	เมืองระนอง	95.09	+2.97	ผ่าน
27	องค์การบริหารส่วนตำบลหาดส้มแป้น	เมืองระนอง	98.14	+2.91	ผ่านดี
28	องค์การบริหารส่วนตำบลบางแก้ว	ละอุ่น	94.60	+2.43	ผ่าน
29	องค์การบริหารส่วนตำบลบางพระเหนือ	ละอุ่น	91.91	-0.67	ผ่าน
30	องค์การบริหารส่วนตำบลละอุ่นเหนือ	ละอุ่น	92.44	-0.61	ผ่านดี
31	องค์การบริหารส่วนตำบลนาคา	สุขสำราญ	89.47	+4.15	ผ่าน



ผลการประเมินคุณธรรมและความโปร่งใสในการดำเนินงานของหน่วยงานภาครัฐ
ประจำปีงบประมาณ พ.ศ. 2568
ประเภทองค์กรปกครองส่วนท้องถิ่น
พื้นที่ภาค 8
จังหวัดสุราษฎร์ธานี

ที่	หน่วยงาน	อำเภอ	คะแนน ITA 2568	เปรียบเทียบ ปีที่ผ่านมา	ระดับผลการประเมิน
1	องค์การบริหารส่วนจังหวัดสุราษฎร์ธานี	เมืองสุราษฎร์ธานี	95.73	+3.30	ผ่านดี
2	เทศบาลนครเกาะสมุย	เกาะสมุย	89.91	+5.92	ผ่าน
3	เทศบาลนครสุราษฎร์ธานี	เมืองสุราษฎร์ธานี	97.32	+2.35	ผ่านดีเยี่ยม
4	เทศบาลเมืองดอนสัก	ดอนสัก	94.50	+1.38	ผ่านดี
5	เทศบาลเมืองนาสาร	บ้านนาสาร	92.04	-0.35	ผ่าน
6	เทศบาลเมืองท่าข้าม	พุนพิน	97.61	+3.70	ผ่านดีเยี่ยม
7	เทศบาลเมืองเวียงสระ	เวียงสระ	94.11	-3.07	ผ่านดี
8	เทศบาลตำบลกรูด	กาญจนดิษฐ์	83.16	-10.01	ต้องปรับปรุง
9	เทศบาลตำบลกาญจนดิษฐ์	กาญจนดิษฐ์	93.76	-0.80	ผ่านดี
10	เทศบาลตำบลช้างขวา	กาญจนดิษฐ์	96.15	+3.64	ผ่านดี
11	เทศบาลตำบลช้างซ้าย	กาญจนดิษฐ์	94.47	+2.52	ผ่านดี
12	เทศบาลตำบลท่าทองใหม่	กาญจนดิษฐ์	73.85	-19.43	ต้องปรับปรุง
13	เทศบาลตำบลเกาะเต่า	เกาะพะงัน	81.72	-13.47	ต้องปรับปรุง
14	เทศบาลตำบลเกาะพะงัน	เกาะพะงัน	89.98	-3.78	ผ่านดี
15	เทศบาลตำบลบ้านใต้	เกาะพะงัน	90.97	+3.63	ผ่าน
16	เทศบาลตำบลเพชรพะงัน	เกาะพะงัน	89.39	-4.62	ผ่าน
17	เทศบาลตำบลท่าขนอน	คีรีรัฐนิคม	96.20	+5.37	ผ่านดี
18	เทศบาลตำบลเคียนซา	เคียนซา	93.79	+2.05	ผ่านดี
19	เทศบาลตำบลบ้านเสด็จ	เคียนซา	96.99	-1.08	ผ่านดี
20	เทศบาลตำบลตลาดไชยา	ไชยา	96.51	+2.54	ผ่านดีเยี่ยม
21	เทศบาลตำบลพุมเรียง	ไชยา	86.98	-4.22	ผ่าน
22	เทศบาลตำบลเวียง	ไชยา	95.82	+2.42	ผ่านดี
23	เทศบาลตำบลท่าฉาง	ท่าฉาง	96.79	+7.66	ผ่านดี
24	เทศบาลตำบลท่าชนะ	ท่าชนะ	96.35	-0.03	ผ่านดี
25	เทศบาลตำบลบ้านเข็ยพหลาน	บ้านตาขุน	98.12	+1.08	ผ่านดีเยี่ยม
26	เทศบาลตำบลบ้านตาขุน	บ้านตาขุน	94.50	+1.92	ผ่านดี
27	เทศบาลตำบลบ้านนา	บ้านนาเค็ม	99.26	+22.23	ผ่านดีเยี่ยม
28	เทศบาลตำบลคลองปราบ	บ้านนาสาร	88.33	-4.02	ผ่านดี
29	เทศบาลตำบลควนศรี	บ้านนาสาร	93.37	+4.68	ผ่านดี
30	เทศบาลตำบลท่าชี	บ้านนาสาร	95.04	+0.67	ผ่านดี
31	เทศบาลตำบลพรุพี	บ้านนาสาร	91.13	-3.33	ผ่าน
32	เทศบาลตำบลคลองชะอุ่น	พนม	99.28	+2.29	ผ่านดีเยี่ยม
33	เทศบาลตำบลพนม	พนม	94.01	+0.68	ผ่านดี
34	เทศบาลตำบลบางสวรรค์	พระแสง	92.14	+2.19	ผ่าน
35	เทศบาลตำบลย่านดินแดง	พระแสง	86.37	-5.01	ผ่าน
36	เทศบาลตำบลขุนทะเล	เมืองสุราษฎร์ธานี	86.79	+1.02	ผ่าน
37	เทศบาลตำบลวัดประดู่	เมืองสุราษฎร์ธานี	94.04	+1.15	ผ่านดี
38	เทศบาลตำบลเขานิพันธ์	เวียงสระ	97.70	+0.77	ผ่านดีเยี่ยม
39	เทศบาลตำบลทุ่งหลวง	เวียงสระ	80.95	-6.61	ต้องปรับปรุง
40	เทศบาลตำบลบ้านส้อง	เวียงสระ	92.14	-2.84	ผ่านดี

ผลการประเมินคุณธรรมและความโปร่งใสในการดำเนินงานของหน่วยงานภาครัฐ (Integrity and Transparency Assessment: ITA)
ประจำปีงบประมาณ พ.ศ. 2568



ที่	หน่วยงาน	อำเภอ	คะแนน ITA 2568	เปรียบเทียบกับปีที่ผ่านมา	ระดับผลการประเมิน
41	เทศบาลตำบลเมืองเวียง	เวียงสระ	92.41	-3.07	ผ่าน
42	องค์การบริหารส่วนตำบลคลองสระ	กาญจนดิษฐ์	94.88	+1.10	ผ่านดี
43	องค์การบริหารส่วนตำบลตะเคียนทอง	กาญจนดิษฐ์	94.91	-1.84	ผ่านดี
44	องค์การบริหารส่วนตำบลท่าทอง	กาญจนดิษฐ์	97.14	+5.49	ผ่านดีเยี่ยม
45	องค์การบริหารส่วนตำบลท่าทองใหม่	กาญจนดิษฐ์	93.80	+1.96	ผ่านดี
46	องค์การบริหารส่วนตำบลท่าอู่แท	กาญจนดิษฐ์	97.41	+2.31	ผ่านดีเยี่ยม
47	องค์การบริหารส่วนตำบลทุ่งกง	กาญจนดิษฐ์	95.39	+9.08	ผ่านดี
48	องค์การบริหารส่วนตำบลทุ่งรัง	กาญจนดิษฐ์	98.73	+2.64	ผ่านดีเยี่ยม
49	องค์การบริหารส่วนตำบลปาร์ออน	กาญจนดิษฐ์	95.22	-0.20	ผ่านดี
50	องค์การบริหารส่วนตำบลพลายวาส	กาญจนดิษฐ์	99.73	+3.24	ผ่านดีเยี่ยม
51	องค์การบริหารส่วนตำบลกะเปา	คีรีรัฐนิคม	95.07	+1.45	ผ่านดี
52	องค์การบริหารส่วนตำบลถ้ำสิงขร	คีรีรัฐนิคม	95.38	+0.07	ผ่านดี
53	องค์การบริหารส่วนตำบลท่ากระดาน	คีรีรัฐนิคม	95.67	-0.33	ผ่านดี
54	องค์การบริหารส่วนตำบลท่าขนอน	คีรีรัฐนิคม	96.31	+4.91	ผ่านดี
55	องค์การบริหารส่วนตำบลน้ำหัก	คีรีรัฐนิคม	97.80	-0.07	ผ่านดีเยี่ยม
56	องค์การบริหารส่วนตำบลบ้านท่าเนียน	คีรีรัฐนิคม	89.20	-3.49	ผ่าน
57	องค์การบริหารส่วนตำบลบ้านยาง	คีรีรัฐนิคม	88.72	+3.92	ผ่าน
58	องค์การบริหารส่วนตำบลย่านยาว	คีรีรัฐนิคม	88.03	+1.37	ผ่าน
59	องค์การบริหารส่วนตำบลเขาตอก	เคียนซา	97.35	+12.77	ผ่านดีเยี่ยม
60	องค์การบริหารส่วนตำบลเคียนซา	เคียนซา	86.12	-8.53	ผ่าน
61	องค์การบริหารส่วนตำบลฟุ้งพรมคร	เคียนซา	92.20	+1.65	ผ่านดี
62	องค์การบริหารส่วนตำบลลือญาคามวารี	เคียนซา	87.58	-5.33	ผ่าน
63	องค์การบริหารส่วนตำบลคลองน้อย	ชัยบุรี	83.00	-9.72	ต้องปรับปรุง
64	องค์การบริหารส่วนตำบลชัยบุรี	ชัยบุรี	95.20	+8.13	ผ่านดี
65	องค์การบริหารส่วนตำบลไพรทอง	ชัยบุรี	95.57	-2.67	ผ่านดี
66	องค์การบริหารส่วนตำบลสองแพรก	ชัยบุรี	93.68	+4.57	ผ่านดี
67	องค์การบริหารส่วนตำบลตะกรบ	ไชยา	95.43	+9.73	ผ่านดี
68	องค์การบริหารส่วนตำบลทุ่ง	ไชยา	93.96	+10.91	ผ่านดี
69	องค์การบริหารส่วนตำบลปากหมาก	ไชยา	91.65	+5.06	ผ่านดี
70	องค์การบริหารส่วนตำบลป่าเว	ไชยา	77.74	+8.43	ต้องปรับปรุง
71	องค์การบริหารส่วนตำบลโมถ่าย	ไชยา	77.83	+11.57	ต้องปรับปรุง
72	องค์การบริหารส่วนตำบลเสม็ด	ไชยา	91.98	-0.38	ผ่าน
73	องค์การบริหารส่วนตำบลชลคราม	ดอนสัก	96.67	+2.72	ผ่านดี
74	องค์การบริหารส่วนตำบลไชยคราม	ดอนสัก	95.59	+3.14	ผ่านดี
75	องค์การบริหารส่วนตำบลดอนสัก	ดอนสัก	97.35	-1.66	ผ่านดีเยี่ยม
76	องค์การบริหารส่วนตำบลปากแพรก	ดอนสัก	99.44	+1.47	ผ่านดีเยี่ยม
77	องค์การบริหารส่วนตำบลเขาถ่าน	ท่าฉาง	94.70	+3.50	ผ่านดี
78	องค์การบริหารส่วนตำบลคลองไทร	ท่าฉาง	95.85	+1.74	ผ่านดี
79	องค์การบริหารส่วนตำบลท่าเคย	ท่าฉาง	84.01	-11.85	ต้องปรับปรุง
80	องค์การบริหารส่วนตำบลท่าฉาง	ท่าฉาง	93.95	+1.58	ผ่านดี
81	องค์การบริหารส่วนตำบลปากฉลุย	ท่าฉาง	90.92	+4.15	ผ่านดี
82	องค์การบริหารส่วนตำบลเสวีียด	ท่าฉาง	72.87	-19.16	ต้องปรับปรุง
83	องค์การบริหารส่วนตำบลคลองพา	ท่าชนะ	95.29	+0.74	ผ่านดี
84	องค์การบริหารส่วนตำบลคันธุลี	ท่าชนะ	91.39	+13.29	ผ่านดี
85	องค์การบริหารส่วนตำบลท่าชนะ	ท่าชนะ	94.00	+3.47	ผ่านดี
86	องค์การบริหารส่วนตำบลประสงค์	ท่าชนะ	90.10	-5.85	ผ่าน
87	องค์การบริหารส่วนตำบลวัง	ท่าชนะ	96.77	+2.82	ผ่านดี
88	องค์การบริหารส่วนตำบลสมทอง	ท่าชนะ	96.27	+0.64	ผ่านดี
89	องค์การบริหารส่วนตำบลเขาวง	บ้านตาขุน	97.55	+2.06	ผ่านดีเยี่ยม

ผลการประเมินคุณธรรมและความโปร่งใสในการดำเนินงานของหน่วยงานภาครัฐ (Integrity and Transparency Assessment: ITA) ประจำปีงบประมาณ พ.ศ. 2568



ที่	หน่วยงาน	อำเภอ	คะแนน ITA 2568	เปรียบเทียบกับปีที่ผ่านมา	ระดับผลการประเมิน
90	องค์การบริหารส่วนตำบลพยุหะ	บ้านตาขุน	92.33	+3.04	ผ่านดี
91	องค์การบริหารส่วนตำบลพะแสง	บ้านตาขุน	95.21	-0.01	ผ่านดี
92	องค์การบริหารส่วนตำบลทรัพย์ทวี	บ้านนาเดิม	92.93	+0.92	ผ่านดี
93	องค์การบริหารส่วนตำบลท่าเรือ	บ้านนาเดิม	80.04	-12.36	ต้องปรับปรุง
94	องค์การบริหารส่วนตำบลนาใต้	บ้านนาเดิม	96.36	+1.10	ผ่านดี
95	องค์การบริหารส่วนตำบลบ้านนา	บ้านนาเดิม	91.00	+1.58	ผ่านดี
96	องค์การบริหารส่วนตำบลควนสุบรรณ	บ้านนาสาร	90.74	+0.57	ผ่าน
97	องค์การบริหารส่วนตำบลทุ่งเตา	บ้านนาสาร	90.01	+1.66	ผ่านดี
98	องค์การบริหารส่วนตำบลทุ่งเตาใหม่	บ้านนาสาร	95.46	+0.10	ผ่านดี
99	องค์การบริหารส่วนตำบลน้ำพุ	บ้านนาสาร	97.03	+0.30	ผ่านดีเยี่ยม
100	องค์การบริหารส่วนตำบลเพิ่มพูนทรัพย์	บ้านนาสาร	93.03	-1.37	ผ่านดี
101	องค์การบริหารส่วนตำบลลำพูน	บ้านนาสาร	83.80	-3.65	ต้องปรับปรุง
102	องค์การบริหารส่วนตำบลคลองศก	พนม	96.06	+2.01	ผ่านดี
103	องค์การบริหารส่วนตำบลต้นยวน	พนม	95.70	+2.55	ผ่านดี
104	องค์การบริหารส่วนตำบลพนม	พนม	96.53	+0.90	ผ่านดี
105	องค์การบริหารส่วนตำบลพยุหะเลื่อน	พนม	90.52	-1.15	ผ่าน
106	องค์การบริหารส่วนตำบลไพร่ช้าง	พระแสง	93.82	+3.39	ผ่านดี
107	องค์การบริหารส่วนตำบลไพร่เสภา	พระแสง	93.15	+5.00	ผ่านดี
108	องค์การบริหารส่วนตำบลบางสวรรค์	พระแสง	86.90	+5.95	ผ่าน
109	องค์การบริหารส่วนตำบลสาคร	พระแสง	94.59	+4.71	ผ่านดี
110	องค์การบริหารส่วนตำบลสินเจริญ	พระแสง	89.51	-0.74	ผ่าน
111	องค์การบริหารส่วนตำบลสินปุน	พระแสง	94.04	+5.42	ผ่านดี
112	องค์การบริหารส่วนตำบลลิป็น	พระแสง	93.79	-4.15	ผ่านดี
113	องค์การบริหารส่วนตำบลกรูด	พุนพิน	80.39	-10.03	ต้องปรับปรุง
114	องค์การบริหารส่วนตำบลเขาหัวควาย	พุนพิน	97.43	+8.08	ผ่านดีเยี่ยม
115	องค์การบริหารส่วนตำบลตะปาน	พุนพิน	98.44	+0.92	ผ่านดีเยี่ยม
116	องค์การบริหารส่วนตำบลท่าข้าม	พุนพิน	87.36	-8.44	ผ่าน
117	องค์การบริหารส่วนตำบลท่าโรงช้าง	พุนพิน	96.71	+1.47	ผ่านดี
118	องค์การบริหารส่วนตำบลท่าสะท้อน	พุนพิน	93.40	+2.57	ผ่านดี
119	องค์การบริหารส่วนตำบลน้ำรอบ	พุนพิน	88.07	-3.73	ผ่าน
120	องค์การบริหารส่วนตำบลบางอน	พุนพิน	92.93	+7.95	ผ่านดี
121	องค์การบริหารส่วนตำบลบางเดือน	พุนพิน	91.52	-5.28	ผ่านดี
122	องค์การบริหารส่วนตำบลบางมะเดื่อ	พุนพิน	92.65	+2.26	ผ่านดี
123	องค์การบริหารส่วนตำบลพุนพิน	พุนพิน	83.18	-3.99	ต้องปรับปรุง
124	องค์การบริหารส่วนตำบลมะลวน	พุนพิน	93.42	+4.66	ผ่านดี
125	องค์การบริหารส่วนตำบลลิเล็ด	พุนพิน	93.95	-3.99	ผ่านดี
126	องค์การบริหารส่วนตำบลศรีวิชัย	พุนพิน	91.94	+10.29	ผ่าน
127	องค์การบริหารส่วนตำบลหนองไทร	พุนพิน	89.91	+0.50	ผ่าน
128	องค์การบริหารส่วนตำบลหัวเตย	พุนพิน	83.60	-3.35	ต้องปรับปรุง
129	องค์การบริหารส่วนตำบลคลองฉนาก	เมืองสุราษฎร์ธานี	92.98	+3.24	ผ่าน
130	องค์การบริหารส่วนตำบลคลองน้อย	เมืองสุราษฎร์ธานี	93.85	+5.71	ผ่านดี
131	องค์การบริหารส่วนตำบลบางชนะ	เมืองสุราษฎร์ธานี	92.86	-0.09	ผ่าน
132	องค์การบริหารส่วนตำบลบางไทร	เมืองสุราษฎร์ธานี	95.54	-0.37	ผ่านดี
133	องค์การบริหารส่วนตำบลบางใบไม้	เมืองสุราษฎร์ธานี	89.73	+2.33	ผ่าน
134	องค์การบริหารส่วนตำบลบางโพธิ์	เมืองสุราษฎร์ธานี	93.56	-1.54	ผ่านดี
135	องค์การบริหารส่วนตำบลมะขามเตี้ย	เมืองสุราษฎร์ธานี	93.39	+1.66	ผ่านดี
136	องค์การบริหารส่วนตำบลตะกุกใต้	วิภาวดี	90.49	+12.95	ผ่าน
137	องค์การบริหารส่วนตำบลตะกุกเหนือ	วิภาวดี	91.49	-0.38	ผ่านดี
138	องค์การบริหารส่วนตำบลคลองฉนวน	เวียงสระ	89.86	+6.12	ผ่าน

ผลการประเมินคุณธรรมและความโปร่งใสในการดำเนินงานของหน่วยงานภาครัฐ (Integrity and Transparency Assessment: ITA) ประจำปีงบประมาณ พ.ศ. 2568



ผลการประเมินคุณธรรมและความโปร่งใสในการดำเนินงานของหน่วยงานภาครัฐ
ประจำปีงบประมาณ พ.ศ. 2568
ประเภทองค์กรปกครองส่วนท้องถิ่น
พื้นที่ภาค 9
จังหวัดตรัง


ที่	หน่วยงาน	อำเภอ	คะแนน ITA 2568	เปรียบเทียบ ปีที่ผ่านมา	ระดับผลการประเมิน
1	องค์การบริหารส่วนจังหวัดตรัง	เมืองตรัง	92.97	-1.68	ผ่าน
2	เทศบาลนครตรัง	เมืองตรัง	95.29	-1.96	ผ่าน
3	เทศบาลเมืองกันตัง	กันตัง	96.64	-1.65	ผ่าน
4	เทศบาลตำบลควนธานี	กันตัง	82.07	-4.52	ต้องปรับปรุง
5	เทศบาลตำบลบางเป้า	กันตัง	87.59	-2.53	ผ่าน
6	เทศบาลตำบลนาโยงเหนือ	นาโยง	94.32	-0.52	ผ่าน
7	เทศบาลตำบลท่าข้าม	ปะเหลียน	94.97	-2.01	ผ่าน
8	เทศบาลตำบลท่าพญา	ปะเหลียน	77.23	-15.22	ต้องปรับปรุง
9	เทศบาลตำบลทุ่งยาว	ปะเหลียน	95.75	-0.13	ผ่าน
10	เทศบาลตำบลคลองเต็ง	เมืองตรัง	93.43	+1.72	ผ่านดี
11	เทศบาลตำบลโคกหล่อ	เมืองตรัง	87.71	+0.65	ผ่าน
12	เทศบาลตำบลนาตาล่วง	เมืองตรัง	96.35	+17.90	ผ่าน
13	เทศบาลตำบลควนโพธิ์	ย่านตาขาว	90.99	+0.86	ผ่าน
14	เทศบาลตำบลทุ่งกระบือ	ย่านตาขาว	92.36	-2.56	ผ่าน
15	เทศบาลตำบลย่านตาขาว	ย่านตาขาว	96.60	-0.38	ผ่านดี
16	เทศบาลตำบลคลองปาง	รัษฎา	93.37	-0.60	ผ่านดี
17	เทศบาลตำบลวังวิเศษ	วังวิเศษ	94.80	+2.51	ผ่านดี
18	เทศบาลตำบลควนกุ่ม	สิเกา	94.08	+2.06	ผ่านดี
19	เทศบาลตำบลนาเมืองเพชร	สิเกา	89.96	+2.38	ผ่าน
20	เทศบาลตำบลสิเกา	สิเกา	86.96	-2.80	ผ่าน
21	เทศบาลตำบลท่าจิว	ห้วยยอด	89.68	-3.51	ผ่าน
22	เทศบาลตำบลนาวง	ห้วยยอด	95.30	-0.10	ผ่านดี
23	เทศบาลตำบลลำภูรา	ห้วยยอด	97.32	+6.43	ผ่านดี
24	เทศบาลตำบลห้วยนาง	ห้วยยอด	95.48	+3.71	ผ่าน
25	เทศบาลตำบลห้วยยอด	ห้วยยอด	86.11	-10.74	ผ่าน
26	องค์การบริหารส่วนตำบลกันตังใต้	กันตัง	90.55	+1.69	ผ่าน
27	องค์การบริหารส่วนตำบลเกาะลิบง	กันตัง	88.78	+3.03	ผ่าน
28	องค์การบริหารส่วนตำบลคลองซีส้อม	กันตัง	96.22	+5.11	ผ่าน
29	องค์การบริหารส่วนตำบลคลองลู	กันตัง	96.07	+0.18	ผ่านดี
30	องค์การบริหารส่วนตำบลโคกยาง	กันตัง	96.94	+2.81	ผ่าน
31	องค์การบริหารส่วนตำบลนาเกลือ	กันตัง	90.67	-2.73	ผ่าน
32	องค์การบริหารส่วนตำบลบ่อน้ำร้อน	กันตัง	93.45	-2.13	ผ่าน
33	องค์การบริหารส่วนตำบลบางสัก	กันตัง	91.43	-3.23	ผ่าน
34	องค์การบริหารส่วนตำบลบางหมาก	กันตัง	94.24	-0.07	ผ่านดี
35	องค์การบริหารส่วนตำบลย่านซื่อ	กันตัง	93.67	+2.76	ผ่าน
36	องค์การบริหารส่วนตำบลวังวน	กันตัง	92.82	-3.37	ผ่าน
37	องค์การบริหารส่วนตำบลโคกสะบ้า	นาโยง	88.97	-4.98	ผ่านดี
38	องค์การบริหารส่วนตำบลช่อง	นาโยง	96.52	+0.88	ผ่านดี
39	องค์การบริหารส่วนตำบลนาข้าวเสีย	นาโยง	96.75	+0.16	ผ่านดี
40	องค์การบริหารส่วนตำบลนาโยงเหนือ	นาโยง	95.18	+3.78	ผ่านดี

ผลการประเมินคุณธรรมและความโปร่งใสในการดำเนินงานของหน่วยงานภาครัฐ (Integrity and Transparency Assessment: ITA)
ประจำปีงบประมาณ พ.ศ. 2568



ที่	หน่วยงาน	อำเภอ	คะแนน ITA 2568	เปรียบเทียบ ปีที่ผ่านมา	ระดับผลการประเมิน
41	องค์การบริหารส่วนตำบลนาหมื่นศรี	นาโยง	94.56	+1.38	ผ่าน
42	องค์การบริหารส่วนตำบลละมอ	นาโยง	89.18	-1.23	ผ่าน
43	องค์การบริหารส่วนตำบลเกาะสุกร	ปะเหลียน	95.50	+10.86	ผ่านดี
44	องค์การบริหารส่วนตำบลท่าข้าม	ปะเหลียน	83.95	-10.87	ต้องปรับปรุง
45	องค์การบริหารส่วนตำบลทุ่งยาว	ปะเหลียน	96.77	+1.23	ผ่านดี
46	องค์การบริหารส่วนตำบลบางด้วน	ปะเหลียน	91.24	-1.60	ผ่าน
47	องค์การบริหารส่วนตำบลบ้านนา	ปะเหลียน	96.76	+0.36	ผ่าน
48	องค์การบริหารส่วนตำบลปะเหลียน	ปะเหลียน	92.74	+1.38	ผ่าน
49	องค์การบริหารส่วนตำบลลิพัง	ปะเหลียน	92.74	+1.62	ผ่าน
50	องค์การบริหารส่วนตำบลสุโสะ	ปะเหลียน	86.43	+0.95	ผ่าน
51	องค์การบริหารส่วนตำบลแหลมสอม	ปะเหลียน	92.37	+1.63	ผ่าน
52	องค์การบริหารส่วนตำบลควนปริง	เมืองตรัง	91.46	-2.43	ผ่านดี
53	องค์การบริหารส่วนตำบลนาโต๊ะหมิง	เมืองตรัง	90.83	-1.21	ผ่าน
54	องค์การบริหารส่วนตำบลนาท่ามใต้	เมืองตรัง	96.13	+1.08	ผ่านดี
55	องค์การบริหารส่วนตำบลนาท่ามเหนือ	เมืองตรัง	95.68	-0.11	ผ่าน
56	องค์การบริหารส่วนตำบลนาบินหลา	เมืองตรัง	95.03	+9.87	ผ่านดี
57	องค์การบริหารส่วนตำบลนาพละ	เมืองตรัง	88.69	-0.92	ผ่าน
58	องค์การบริหารส่วนตำบลนาโยงใต้	เมืองตรัง	93.82	+1.17	ผ่านดี
59	องค์การบริหารส่วนตำบลน้ำมุด	เมืองตรัง	97.10	+5.59	ผ่านดี
60	องค์การบริหารส่วนตำบลบางรัก	เมืองตรัง	96.47	+2.99	ผ่าน
61	องค์การบริหารส่วนตำบลบ้านควน	เมืองตรัง	90.30	-5.58	ผ่าน
62	องค์การบริหารส่วนตำบลบ้านโพธิ์	เมืองตรัง	93.15	+0.16	ผ่าน
63	องค์การบริหารส่วนตำบลหนองตรุด	เมืองตรัง	91.14	-3.28	ผ่าน
64	องค์การบริหารส่วนตำบลเกาะเปียะ	ย่านตาขาว	90.89	-0.28	ผ่านดี
65	องค์การบริหารส่วนตำบลทุ่งค่าย	ย่านตาขาว	93.08	-0.35	ผ่านดี
66	องค์การบริหารส่วนตำบลนาชุมเห็ด	ย่านตาขาว	97.26	+5.02	ผ่าน
67	องค์การบริหารส่วนตำบลในควน	ย่านตาขาว	90.70	-6.63	ผ่าน
68	องค์การบริหารส่วนตำบลโพรงจระเข้	ย่านตาขาว	92.08	-0.19	ผ่าน
69	องค์การบริหารส่วนตำบลหนองบ่อ	ย่านตาขาว	91.79	-3.84	ผ่าน
70	องค์การบริหารส่วนตำบลเขาไพร	รัชฎา	98.27	+4.59	ผ่านดี
71	องค์การบริหารส่วนตำบลคลองปาง	รัชฎา	92.35	-2.53	ผ่านดี
72	องค์การบริหารส่วนตำบลควนเมา	รัชฎา	93.41	-0.75	ผ่าน
73	องค์การบริหารส่วนตำบลหนองบัว	รัชฎา	93.60	-1.11	ผ่าน
74	องค์การบริหารส่วนตำบลหนองปรือ	รัชฎา	96.51	+1.66	ผ่านดี
75	องค์การบริหารส่วนตำบลเขาวิเศษ	วังวิเศษ	94.18	+1.11	ผ่านดี
76	องค์การบริหารส่วนตำบลท่าสะบ้า	วังวิเศษ	91.99	+2.13	ผ่านดี
77	องค์การบริหารส่วนตำบลวังมะปราง	วังวิเศษ	89.71	-1.93	ผ่านดี
78	องค์การบริหารส่วนตำบลวังมะปรางเหนือ	วังวิเศษ	94.63	+3.00	ผ่านดี
79	องค์การบริหารส่วนตำบลอ่าวตง	วังวิเศษ	89.94	-3.34	ผ่าน
80	องค์การบริหารส่วนตำบลทะเลสาบ	สิเกา	91.76	+17.56	ผ่านดี
81	องค์การบริหารส่วนตำบลเขาไม้แก้ว	สิเกา	96.32	+0.86	ผ่านดี
82	องค์การบริหารส่วนตำบลบ่อหิน	สิเกา	87.81	-4.20	ผ่าน
83	องค์การบริหารส่วนตำบลไม้ผาด	สิเกา	83.97	-8.93	ต้องปรับปรุง
84	องค์การบริหารส่วนตำบลเขากอบ	ห้วยยอด	92.18	-0.34	ผ่าน
85	องค์การบริหารส่วนตำบลเขาขาว	ห้วยยอด	91.77	+1.46	ผ่านดี
86	องค์การบริหารส่วนตำบลเขาปูน	ห้วยยอด	91.69	-3.29	ผ่านดี
87	องค์การบริหารส่วนตำบลทุ่งต้อ	ห้วยยอด	95.66	+3.90	ผ่านดี
88	องค์การบริหารส่วนตำบลนาง	ห้วยยอด	95.81	+0.33	ผ่าน
89	องค์การบริหารส่วนตำบลในเตา	ห้วยยอด	88.95	-1.76	ผ่าน

ผลการประเมินคุณธรรมและความโปร่งใสในการดำเนินงานของหน่วยงานภาครัฐ (Integrity and Transparency Assessment: ITA) ประจำปีงบประมาณ พ.ศ. 2568



ที่	หน่วยงาน	อำเภอ	คะแนน ITA 2568	เปรียบเทียบกับปีที่ผ่านมา	ระดับผลการประเมิน
90	องค์การบริหารส่วนตำบลบางกุ้ง	ห้วยยอด	95.64	+3.97	ผ่านดี
91	องค์การบริหารส่วนตำบลบางดี	ห้วยยอด	92.07	+4.37	ผ่าน
92	องค์การบริหารส่วนตำบลปากคม	ห้วยยอด	95.58	-1.29	ผ่าน
93	องค์การบริหารส่วนตำบลปากแจ่ม	ห้วยยอด	96.32	+0.78	ผ่านดี
94	องค์การบริหารส่วนตำบลลำภูรา	ห้วยยอด	93.70	-2.92	ผ่าน
95	องค์การบริหารส่วนตำบลวังคีรี	ห้วยยอด	96.25	+4.80	ผ่านดี
96	องค์การบริหารส่วนตำบลหนองช้างแล่น	ห้วยยอด	93.78	+1.33	ผ่าน
97	องค์การบริหารส่วนตำบลห้วยยอด	ห้วยยอด	92.57	-0.90	ผ่าน
98	องค์การบริหารส่วนตำบลตะเสะ	หาดสำราญ	95.20	-1.43	ผ่าน
99	องค์การบริหารส่วนตำบลบัวหวี	หาดสำราญ	92.37	-1.34	ผ่าน
100	องค์การบริหารส่วนตำบลหาดสำราญ	หาดสำราญ	91.43	-3.90	ผ่าน

ผลการประเมินคุณธรรมและความโปร่งใสในการดำเนินงานของหน่วยงานภาครัฐ (Integrity and Transparency Assessment: ITA) ประจำปีงบประมาณ พ.ศ. 2568



ผลการประเมินคุณธรรมและความโปร่งใสในการดำเนินงานของหน่วยงานภาครัฐ
ประจำปีงบประมาณ พ.ศ. 2568
ประเภทองค์กรปกครองส่วนท้องถิ่น
พื้นที่ภาค 9
จังหวัดนราธิวาส

ที่	หน่วยงาน	อำเภอ	คะแนน ITA 2568	เปรียบเทียบ ปีที่ผ่านมา	ระดับผลการประเมิน
1	องค์การบริหารส่วนจังหวัดนราธิวาส	เมืองนราธิวาส	95.60	+0.27	ผ่านดี
2	เทศบาลเมืองตากใบ	ตากใบ	96.83	-0.92	ผ่านดีเยี่ยม
3	เทศบาลเมืองนราธิวาส	เมืองนราธิวาส	94.45	-3.82	ผ่านดี
4	เทศบาลเมืองสุโหงโกลก	สุโหงโกลก	94.59	-5.08	ผ่านดี
5	เทศบาลตำบลตันหยง	บาเจาะ	99.58	+1.60	ผ่านดีเยี่ยม
6	เทศบาลตำบลบาเจาะ	บาเจาะ	94.87	-4.63	ผ่านดี
7	เทศบาลตำบลกะลุวอเหนือ	เมืองนราธิวาส	98.29	-0.22	ผ่านดีเยี่ยม
8	เทศบาลตำบลยี่งอ	ยี่งอ	92.16	-5.87	ผ่าน
9	เทศบาลตำบลตันหยงมีส	ระแงะ	93.96	-5.80	ผ่านดี
10	เทศบาลตำบลมะรือโบตก	ระแงะ	95.21	-3.90	ผ่านดี
11	เทศบาลตำบลรีเมาะ	รีเมาะ	86.77	-9.97	ผ่านดี
12	เทศบาลตำบลบูเกะตา	แว้ง	96.51	-3.33	ผ่านดี
13	เทศบาลตำบลแว้ง	แว้ง	92.87	-6.62	ผ่าน
14	เทศบาลตำบลศรีสาคร	ศรีสาคร	95.34	-4.12	ผ่านดี
15	เทศบาลตำบลสุคีริน	สุคีริน	97.99	+0.06	ผ่านดีเยี่ยม
16	เทศบาลตำบลปาเสมัส	สุโหงโกลก	97.06	-1.87	ผ่านดีเยี่ยม
17	เทศบาลตำบลปะลุรู	สุโหงปาดี	99.90	+0.64	ผ่านดีเยี่ยม
18	องค์การบริหารส่วนตำบลจะแนะ	จะแนะ	91.00	-1.93	ผ่าน
19	องค์การบริหารส่วนตำบลช้างเผือก	จะแนะ	94.64	-5.15	ผ่านดี
20	องค์การบริหารส่วนตำบลคงญอ	จะแนะ	96.61	-1.85	ผ่านดี
21	องค์การบริหารส่วนตำบลผดุงมาตร	จะแนะ	96.86	-2.14	ผ่านดี
22	องค์การบริหารส่วนตำบลจวบ	เจาะไอร้อง	96.59	-2.85	ผ่านดี
23	องค์การบริหารส่วนตำบลบุกิต	เจาะไอร้อง	99.73	+0.33	ผ่านดีเยี่ยม
24	องค์การบริหารส่วนตำบลมะรือโบออก	เจาะไอร้อง	95.25	-4.23	ผ่านดี
25	องค์การบริหารส่วนตำบลเกาะสะท้อน	ตากใบ	92.97	-5.51	ผ่านดี
26	องค์การบริหารส่วนตำบลโฆจิต	ตากใบ	97.70	-1.98	ผ่านดีเยี่ยม
27	องค์การบริหารส่วนตำบลนานาค	ตากใบ	97.74	-1.77	ผ่านดีเยี่ยม
28	องค์การบริหารส่วนตำบลบางขุนทอง	ตากใบ	99.63	-0.36	ผ่านดีเยี่ยม
29	องค์การบริหารส่วนตำบลพร่อน	ตากใบ	96.60	-2.40	ผ่านดี
30	องค์การบริหารส่วนตำบลไพรวัน	ตากใบ	97.40	-1.56	ผ่านดีเยี่ยม
31	องค์การบริหารส่วนตำบลศาลาใหม่	ตากใบ	97.61	-0.49	ผ่านดีเยี่ยม
32	องค์การบริหารส่วนตำบลกาเยาะมาตี	บาเจาะ	97.88	-1.92	ผ่านดีเยี่ยม
33	องค์การบริหารส่วนตำบลบาเจาะ	บาเจาะ	95.39	-4.25	ผ่านดี
34	องค์การบริหารส่วนตำบลบาเราะใต้	บาเจาะ	91.13	-6.21	ผ่านดี
35	องค์การบริหารส่วนตำบลบาเราะเหนือ	บาเจาะ	96.49	-2.49	ผ่านดี
36	องค์การบริหารส่วนตำบลปะลุกาสาเมาะ	บาเจาะ	97.46	-1.99	ผ่านดีเยี่ยม
37	องค์การบริหารส่วนตำบลลูโละสาวอ	บาเจาะ	94.94	-4.15	ผ่านดี
38	องค์การบริหารส่วนตำบลกะลุวอ	เมืองนราธิวาส	97.76	-0.72	ผ่านดีเยี่ยม
39	องค์การบริหารส่วนตำบลโคกเคียน	เมืองนราธิวาส	97.02	-2.07	ผ่านดีเยี่ยม
40	องค์การบริหารส่วนตำบลบางปอ	เมืองนราธิวาส	96.22	-3.67	ผ่านดี

ผลการประเมินคุณธรรมและความโปร่งใสในการดำเนินงานของหน่วยงานภาครัฐ (Integrity and Transparency Assessment: ITA)
ประจำปีงบประมาณ พ.ศ. 2568



ที่	หน่วยงาน	อำเภอ	คะแนน ITA 2568	เปรียบเทียบ ปีที่ผ่านมา	ระดับผลการประเมิน
41	องค์การบริหารส่วนตำบลมะนังตายอ	เมืองนราธิวาส	96.39	-3.29	ผ่านดี
42	องค์การบริหารส่วนตำบลลาฎ	เมืองนราธิวาส	94.97	-4.95	ผ่านดี
43	องค์การบริหารส่วนตำบลจอบะ	ยี่งอ	95.12	-4.70	ผ่านดี
44	องค์การบริหารส่วนตำบลตะปอเยาะ	ยี่งอ	92.99	-4.28	ผ่าน
45	องค์การบริหารส่วนตำบลยี่งอ	ยี่งอ	96.98	-2.87	ผ่านดี
46	องค์การบริหารส่วนตำบลละหาร	ยี่งอ	94.67	-2.92	ผ่านดี
47	องค์การบริหารส่วนตำบลลูโบะบายะ	ยี่งอ	97.50	-1.90	ผ่านดี
48	องค์การบริหารส่วนตำบลลูโบะปือซา	ยี่งอ	92.34	-6.59	ผ่าน
49	องค์การบริหารส่วนตำบลกาลิซา	ระแงะ	95.99	-3.86	ผ่านดี
50	องค์การบริหารส่วนตำบลเฉลิม	ระแงะ	95.50	-4.33	ผ่านดี
51	องค์การบริหารส่วนตำบลตันหยงมีส	ระแงะ	96.06	-2.90	ผ่านดี
52	องค์การบริหารส่วนตำบลตันหยงลิมอ	ระแงะ	95.10	-4.22	ผ่านดี
53	องค์การบริหารส่วนตำบลบองอ	ระแงะ	97.63	-1.98	ผ่านดี
54	องค์การบริหารส่วนตำบลปาโงสะโต	ระแงะ	96.92	-2.76	ผ่านดี
55	องค์การบริหารส่วนตำบลมะรือโบตก	ระแงะ	96.54	-2.31	ผ่านดี
56	องค์การบริหารส่วนตำบลโคกสะตอ	รือเสาะ	95.96	-2.98	ผ่านดี
57	องค์การบริหารส่วนตำบลบาดง	รือเสาะ	97.50	-1.50	ผ่านดี
58	องค์การบริหารส่วนตำบลรือเสาะ	รือเสาะ	92.92	-2.10	ผ่านดี
59	องค์การบริหารส่วนตำบลรือเสาะออก	รือเสาะ	95.63	-0.58	ผ่านดี
60	องค์การบริหารส่วนตำบลเรียง	รือเสาะ	96.50	-2.65	ผ่านดี
61	องค์การบริหารส่วนตำบลลาโละ	รือเสาะ	96.33	-2.37	ผ่านดี
62	องค์การบริหารส่วนตำบลสามัคคี	รือเสาะ	98.00	-1.47	ผ่านดีเยี่ยม
63	องค์การบริหารส่วนตำบลสาวอ	รือเสาะ	93.53	-5.13	ผ่านดี
64	องค์การบริหารส่วนตำบลสุวารี	รือเสาะ	95.98	-3.19	ผ่านดี
65	องค์การบริหารส่วนตำบลกาญูคละ	แว้ง	93.54	-4.34	ผ่านดี
66	องค์การบริหารส่วนตำบลมอเลาะ	แว้ง	98.92	-0.45	ผ่านดีเยี่ยม
67	องค์การบริหารส่วนตำบลแม่มดง	แว้ง	96.00	-3.63	ผ่านดี
68	องค์การบริหารส่วนตำบลโล๊ะจูด	แว้ง	95.50	-4.13	ผ่านดี
69	องค์การบริหารส่วนตำบลแว้ง	แว้ง	97.22	-1.62	ผ่านดี
70	องค์การบริหารส่วนตำบลเอราวัณ	แว้ง	94.95	-5.05	ผ่านดี
71	องค์การบริหารส่วนตำบลกาหลง	ศรีสาคร	95.50	-3.35	ผ่านดี
72	องค์การบริหารส่วนตำบลเชิงคีรี	ศรีสาคร	92.61	-2.40	ผ่านดี
73	องค์การบริหารส่วนตำบลซากอ	ศรีสาคร	91.21	-8.46	ผ่าน
74	องค์การบริหารส่วนตำบลตะมะบุง	ศรีสาคร	97.57	-2.08	ผ่านดีเยี่ยม
75	องค์การบริหารส่วนตำบลศรีบรรพต	ศรีสาคร	97.00	-1.51	ผ่านดี
76	องค์การบริหารส่วนตำบลศรีสาคร	ศรีสาคร	92.62	-5.09	ผ่านดี
77	องค์การบริหารส่วนตำบลเกียร์	สุคีริน	95.20	-4.60	ผ่านดี
78	องค์การบริหารส่วนตำบลภูเขาทอง	สุคีริน	93.40	-5.94	ผ่านดี
79	องค์การบริหารส่วนตำบลมาโมง	สุคีริน	97.00	-2.57	ผ่านดี
80	องค์การบริหารส่วนตำบลร่มไทร	สุคีริน	96.43	-2.90	ผ่านดี
81	องค์การบริหารส่วนตำบลสุคีริน	สุคีริน	97.73	-2.25	ผ่านดีเยี่ยม
82	องค์การบริหารส่วนตำบลปูโยะ	สุโหงโกลก	96.30	-3.66	ผ่านดี
83	องค์การบริหารส่วนตำบลมูโนะ	สุโหงโกลก	96.96	-2.62	ผ่านดี
84	องค์การบริหารส่วนตำบลภาวะ	สุโหงปาดี	94.40	-3.09	ผ่านดี
85	องค์การบริหารส่วนตำบลโต๊ะเต็ง	สุโหงปาดี	95.87	-3.65	ผ่านดี
86	องค์การบริหารส่วนตำบลปะลูลู	สุโหงปาดี	97.80	-1.51	ผ่านดีเยี่ยม
87	องค์การบริหารส่วนตำบลริโก้	สุโหงปาดี	95.65	-3.25	ผ่านดี
88	องค์การบริหารส่วนตำบลซากอ	สุโหงปาดี	96.63	-0.53	ผ่านดี
89	องค์การบริหารส่วนตำบลสุโหงปาดี	สุโหงปาดี	95.56	-0.42	ผ่านดี

ผลการประเมินคุณธรรมและความโปร่งใสในการดำเนินงานของหน่วยงานภาครัฐ (Integrity and Transparency Assessment: ITA) ประจำปีงบประมาณ พ.ศ. 2568



ผลการประเมินคุณธรรมและความโปร่งใสในการดำเนินงานของหน่วยงานภาครัฐ
ประจำปีงบประมาณ พ.ศ. 2568
ประเภทองค์กรปกครองส่วนท้องถิ่น
พื้นที่ภาค 9
จังหวัดปัตตานี

ที่	หน่วยงาน	อำเภอ	คะแนน ITA 2568	เปรียบเทียบ ปีที่ผ่านมา	ระดับผลการประเมิน
1	องค์การบริหารส่วนจังหวัดปัตตานี	เมืองปัตตานี	90.72	-5.05	ผ่าน
2	เทศบาลเมืองปัตตานี	เมืองปัตตานี	86.77	-6.55	ผ่าน
3	เทศบาลเมืองรูสะมิแล	เมืองปัตตานี	92.09	+2.21	ผ่านดี
4	เทศบาลเมืองตะลุบัน	สายบุรี	76.62	-16.62	ต้องปรับปรุง
5	เทศบาลตำบลโคกโพธิ์	โคกโพธิ์	97.47	+1.84	ผ่านดีเยี่ยม
6	เทศบาลตำบลนาประดู่	โคกโพธิ์	81.27	-11.30	ต้องปรับปรุง
7	เทศบาลตำบลมะกรูด	โคกโพธิ์	95.84	-0.08	ผ่านดี
8	เทศบาลตำบลปะนาเระ	ปะนาเระ	88.81	+1.35	ผ่าน
9	เทศบาลตำบลห่อมีง	ปะนาเระ	84.96	-5.57	ต้องปรับปรุง
10	เทศบาลตำบลมายอ	มายอ	80.50	-14.33	ต้องปรับปรุง
11	เทศบาลตำบลยะรัง	ยะรัง	88.16	-9.75	ผ่าน
12	เทศบาลตำบลค้อหลัง	ยะหริ่ง	84.69	-7.18	ต้องปรับปรุง
13	เทศบาลตำบลตันหยง	ยะหริ่ง	92.18	-4.49	ผ่าน
14	เทศบาลตำบลบางปู	ยะหริ่ง	96.55	+0.41	ผ่านดี
15	เทศบาลตำบลยะหริ่ง	ยะหริ่ง	98.35	+1.43	ผ่านดีเยี่ยม
16	เทศบาลตำบลตระบะบอน	สายบุรี	98.71	+5.37	ผ่านดีเยี่ยม
17	เทศบาลตำบลบ่อทอง	หนองจิก	99.24	+2.81	ผ่านดีเยี่ยม
18	เทศบาลตำบลหนองจิก	หนองจิก	93.38	+19.44	ผ่านดี
19	องค์การบริหารส่วนตำบลกะบุรี	กะท้อ	98.61	+5.55	ผ่านดีเยี่ยม
20	องค์การบริหารส่วนตำบลตะโล๊ะดือรามัน	กะท้อ	84.32	-6.46	ต้องปรับปรุง
21	องค์การบริหารส่วนตำบลปล่องหอย	กะท้อ	85.19	-10.92	ผ่าน
22	องค์การบริหารส่วนตำบลควนโนรี	โคกโพธิ์	99.18	+3.33	ผ่านดีเยี่ยม
23	องค์การบริหารส่วนตำบลโคกโพธิ์	โคกโพธิ์	82.14	-11.39	ต้องปรับปรุง
24	องค์การบริหารส่วนตำบลข้างใต้ตก	โคกโพธิ์	84.57	-2.95	ต้องปรับปรุง
25	องค์การบริหารส่วนตำบลทรายขาว	โคกโพธิ์	95.10	+1.00	ผ่านดี
26	องค์การบริหารส่วนตำบลท่าเรือ	โคกโพธิ์	95.34	-0.36	ผ่านดี
27	องค์การบริหารส่วนตำบลทุ่งปลา	โคกโพธิ์	97.09	-0.20	ผ่านดี
28	องค์การบริหารส่วนตำบลนาเกตุ	โคกโพธิ์	91.69	-3.40	ผ่าน
29	องค์การบริหารส่วนตำบลนาประดู่	โคกโพธิ์	92.31	-1.56	ผ่าน
30	องค์การบริหารส่วนตำบลบางไทร	โคกโพธิ์	96.97	+0.12	ผ่านดี
31	องค์การบริหารส่วนตำบลปากถ่อ	โคกโพธิ์	97.75	+4.02	ผ่านดีเยี่ยม
32	องค์การบริหารส่วนตำบลป่าบอน	โคกโพธิ์	93.27	-2.68	ผ่านดี
33	องค์การบริหารส่วนตำบลตะโล๊ะมะนะนา	ทุ่งยางแดง	97.50	+0.72	ผ่านดี
34	องค์การบริหารส่วนตำบลน้ำดำ	ทุ่งยางแดง	94.11	+2.27	ผ่านดี
35	องค์การบริหารส่วนตำบลปากู	ทุ่งยางแดง	86.74	-10.83	ผ่าน
36	องค์การบริหารส่วนตำบลพิเทน	ทุ่งยางแดง	96.77	-0.77	ผ่านดี
37	องค์การบริหารส่วนตำบลควน	ปะนาเระ	93.70	-0.40	ผ่านดี
38	องค์การบริหารส่วนตำบลคอกกระปือ	ปะนาเระ	95.00	-1.08	ผ่านดี
39	องค์การบริหารส่วนตำบลดอน	ปะนาเระ	80.37	-13.34	ต้องปรับปรุง
40	องค์การบริหารส่วนตำบลท่าข้าม	ปะนาเระ	99.64	+5.39	ผ่านดีเยี่ยม

ผลการประเมินคุณธรรมและความโปร่งใสในการดำเนินงานของหน่วยงานภาครัฐ (Integrity and Transparency Assessment: ITA) ประจำปีงบประมาณ พ.ศ. 2568



ที่	หน่วยงาน	อำเภอ	คะแนน ITA 2568	เปรียบเทียบกับปีที่ผ่านมา	ระดับผลการประเมิน
41	องค์การบริหารส่วนตำบลท่าหน้า	ปะนาเระ	91.52	-3.73	ผ่าน
42	องค์การบริหารส่วนตำบลบ้านกลาง	ปะนาเระ	98.63	+1.45	ผ่านดีเยี่ยม
43	องค์การบริหารส่วนตำบลบ้านนอก	ปะนาเระ	99.10	+4.43	ผ่านดีเยี่ยม
44	องค์การบริหารส่วนตำบลบ้านน้ำบ่อ	ปะนาเระ	90.16	-4.16	ผ่าน
45	องค์การบริหารส่วนตำบลกระเสาะ	มายอ	87.02	-4.01	ผ่าน
46	องค์การบริหารส่วนตำบลกระหวะ	มายอ	97.19	+0.50	ผ่านดี
47	องค์การบริหารส่วนตำบลเกาะจัน	มายอ	97.63	+3.98	ผ่านดีเยี่ยม
48	องค์การบริหารส่วนตำบลตรัง	มายอ	84.26	-8.37	ต้องปรับปรุง
49	องค์การบริหารส่วนตำบลถนน	มายอ	96.72	+0.06	ผ่านดี
50	องค์การบริหารส่วนตำบลปะโด	มายอ	91.37	-4.10	ผ่าน
51	องค์การบริหารส่วนตำบลลาगा	มายอ	86.79	-0.31	ผ่าน
52	องค์การบริหารส่วนตำบลลูโบะอีไร	มายอ	84.07	-6.77	ต้องปรับปรุง
53	องค์การบริหารส่วนตำบลสะก่า	มายอ	78.70	-9.16	ต้องปรับปรุง
54	องค์การบริหารส่วนตำบลสาคอบน	มายอ	93.38	+2.84	ผ่านดี
55	องค์การบริหารส่วนตำบลกะมียอ	เมืองปัตตานี	94.30	+1.40	ผ่านดี
56	องค์การบริหารส่วนตำบลคลองมานิง	เมืองปัตตานี	95.49	-0.60	ผ่านดี
57	องค์การบริหารส่วนตำบลตะลุโบะ	เมืองปัตตานี	90.29	-1.38	ผ่าน
58	องค์การบริหารส่วนตำบลตันหยงลุโละ	เมืองปัตตานี	94.33	+0.30	ผ่านดี
59	องค์การบริหารส่วนตำบลบานา	เมืองปัตตานี	87.23	-6.47	ผ่าน
60	องค์การบริหารส่วนตำบลบาราโหม	เมืองปัตตานี	96.82	-0.38	ผ่านดี
61	องค์การบริหารส่วนตำบลบาราเฮาะ	เมืองปัตตานี	95.81	-1.30	ผ่านดี
62	องค์การบริหารส่วนตำบลปะกาชะงั	เมืองปัตตานี	92.72	-1.21	ผ่านดี
63	องค์การบริหารส่วนตำบลปูยู	เมืองปัตตานี	93.67	-2.75	ผ่านดี
64	องค์การบริหารส่วนตำบลปาไร่	แม่ลาน	94.84	-1.73	ผ่านดี
65	องค์การบริหารส่วนตำบลม่วงเตี้ย	แม่ลาน	93.57	+1.35	ผ่านดี
66	องค์การบริหารส่วนตำบลแม่ลาน	แม่ลาน	89.18	-1.63	ผ่าน
67	องค์การบริหารส่วนตำบลดอนทราย	ไม้แก่น	99.42	+2.90	ผ่านดีเยี่ยม
68	องค์การบริหารส่วนตำบลตะโละไกรทอง	ไม้แก่น	90.76	-6.71	ผ่าน
69	องค์การบริหารส่วนตำบลไพรทอง	ไม้แก่น	98.94	+4.24	ผ่านดีเยี่ยม
70	องค์การบริหารส่วนตำบลกระโด	ยะรัง	88.74	-8.56	ผ่าน
71	องค์การบริหารส่วนตำบลกลอสำ	ยะรัง	94.63	-1.92	ผ่านดี
72	องค์การบริหารส่วนตำบลเขาตุม	ยะรัง	92.55	+2.47	ผ่านดี
73	องค์การบริหารส่วนตำบลคลองใหม่	ยะรัง	87.93	-5.93	ผ่าน
74	องค์การบริหารส่วนตำบลประจัน	ยะรัง	90.06	-5.16	ผ่าน
75	องค์การบริหารส่วนตำบลปิตูมดี	ยะรัง	86.68	-9.32	ผ่าน
76	องค์การบริหารส่วนตำบลมะมาวี	ยะรัง	89.17	-5.02	ผ่าน
77	องค์การบริหารส่วนตำบลยะรัง	ยะรัง	93.10	-3.05	ผ่านดี
78	องค์การบริหารส่วนตำบลระแว้ง	ยะรัง	86.38	-5.21	ผ่าน
79	องค์การบริหารส่วนตำบลลวด	ยะรัง	95.48	+1.28	ผ่านดี
80	องค์การบริหารส่วนตำบลสะดาวา	ยะรัง	94.71	-1.59	ผ่านดี
81	องค์การบริหารส่วนตำบลเสนอ	ยะรัง	95.37	-1.57	ผ่านดี
82	องค์การบริหารส่วนตำบลจะรัง	ยะหริ่ง	91.34	-5.97	ผ่าน
83	องค์การบริหารส่วนตำบลตะโละ	ยะหริ่ง	90.95	-5.81	ผ่าน
84	องค์การบริหารส่วนตำบลตะโละกาโปร์	ยะหริ่ง	96.69	+2.14	ผ่านดี
85	องค์การบริหารส่วนตำบลตันหยงดालอ	ยะหริ่ง	97.99	+1.95	ผ่านดีเยี่ยม
86	องค์การบริหารส่วนตำบลตาเกาะ	ยะหริ่ง	91.50	-1.10	ผ่าน
87	องค์การบริหารส่วนตำบลตาลีอาฮ์	ยะหริ่ง	93.54	-2.47	ผ่านดี
88	องค์การบริหารส่วนตำบลบาโลย	ยะหริ่ง	98.89	+3.22	ผ่านดีเยี่ยม
89	องค์การบริหารส่วนตำบลปายามูมิง	ยะหริ่ง	90.39	+10.78	ผ่านดี

ผลการประเมินคุณธรรมและความโปร่งใสในการดำเนินงานของหน่วยงานภาครัฐ (Integrity and Transparency Assessment: ITA) ประจำปีงบประมาณ พ.ศ. 2568



ที่	หน่วยงาน	อำเภอ	คะแนน ITA 2568	เปรียบเทียบกับปีที่ผ่านมา	ระดับผลการประเมิน
90	องค์การบริหารส่วนตำบลมะนังยง	ยะหริ่ง	96.10	+1.87	ผ่านดี
91	องค์การบริหารส่วนตำบลยามู	ยะหริ่ง	90.38	-7.67	ผ่าน
92	องค์การบริหารส่วนตำบลราตาป็นยัง	ยะหริ่ง	89.59	-6.96	ผ่าน
93	องค์การบริหารส่วนตำบลสาบัน	ยะหริ่ง	93.05	-1.74	ผ่าน
94	องค์การบริหารส่วนตำบลหนองแรต	ยะหริ่ง	89.32	-0.50	ผ่าน
95	องค์การบริหารส่วนตำบลแหลมโพธิ์	ยะหริ่ง	91.03	-6.01	ผ่าน
96	องค์การบริหารส่วนตำบลกะคูนง	สายบุรี	97.35	+0.37	ผ่านดีเยี่ยม
97	องค์การบริหารส่วนตำบลตะบึง	สายบุรี	95.31	-0.39	ผ่านดี
98	องค์การบริหารส่วนตำบลบางเก่า	สายบุรี	94.09	-2.73	ผ่านดี
99	องค์การบริหารส่วนตำบลบือระ	สายบุรี	93.24	-3.58	ผ่านดี
100	องค์การบริหารส่วนตำบลปะเสยะวอ	สายบุรี	92.67	-0.84	ผ่าน
101	องค์การบริหารส่วนตำบลแป้น	สายบุรี	97.16	+0.48	ผ่านดี
102	องค์การบริหารส่วนตำบลมะนังดาลำ	สายบุรี	95.00	-1.56	ผ่านดี
103	องค์การบริหารส่วนตำบลละหาร	สายบุรี	92.93	-3.34	ผ่าน
104	องค์การบริหารส่วนตำบลเกาะเปาะ	หนองจิก	94.91	-1.86	ผ่านดี
105	องค์การบริหารส่วนตำบลคอลลอดตันหยง	หนองจิก	84.81	-6.63	ต้องปรับปรุง
106	องค์การบริหารส่วนตำบลดอนรัก	หนองจิก	93.89	-3.32	ผ่านดี
107	องค์การบริหารส่วนตำบลดาโต๊ะ	หนองจิก	96.56	+7.00	ผ่านดี
108	องค์การบริหารส่วนตำบลตุง	หนองจิก	98.28	+1.74	ผ่านดีเยี่ยม
109	องค์การบริหารส่วนตำบลท่ากำชำ	หนองจิก	90.13	-5.70	ผ่าน
110	องค์การบริหารส่วนตำบลบางเขา	หนองจิก	93.49	-2.87	ผ่านดี
111	องค์การบริหารส่วนตำบลบางตาเมา	หนองจิก	91.72	-4.71	ผ่าน
112	องค์การบริหารส่วนตำบลปูโละปูโย	หนองจิก	98.64	+1.34	ผ่านดีเยี่ยม
113	องค์การบริหารส่วนตำบลยาบี	หนองจิก	92.88	-4.91	ผ่าน
114	องค์การบริหารส่วนตำบลลิปะสะโจ	หนองจิก	97.00	+1.31	ผ่านดี

ผลการประเมินคุณธรรมและความโปร่งใสในการดำเนินงานของหน่วยงานภาครัฐ (Integrity and Transparency Assessment: ITA) ประจำปีงบประมาณ พ.ศ. 2568



ผลการประเมินคุณธรรมและความโปร่งใสในการดำเนินงานของหน่วยงานภาครัฐ
ประจำปีงบประมาณ พ.ศ. 2568
ประเภทองค์กรปกครองส่วนท้องถิ่น
พื้นที่ภาค 9
จังหวัดพัทลุง

ที่	หน่วยงาน	อำเภอ	คะแนน ITA 2568	เปรียบเทียบ ปีที่ผ่านมา	ระดับผลการประเมิน
1	องค์การบริหารส่วนจังหวัดพัทลุง	เมืองพัทลุง	97.27	+1.15	ผ่านดี
2	เทศบาลเมืองพัทลุง	เมืองพัทลุง	91.02	-0.29	ผ่านดี
3	เทศบาลตำบลกงหรา	กงหรา	91.15	+3.05	ผ่าน
4	เทศบาลตำบลคลองทรายขาว	กงหรา	95.52	-0.42	ผ่านดี
5	เทศบาลตำบลชะรัด	กงหรา	90.90	+5.67	ผ่าน
6	เทศบาลตำบลสมหวัง	กงหรา	95.06	+6.45	ผ่านดี
7	เทศบาลตำบลเขาชัยสน	เขาชัยสน	87.77	-5.20	ผ่าน
8	เทศบาลตำบลโคกม่วง	เขาชัยสน	97.66	+6.35	ผ่านดี
9	เทศบาลตำบลจองถนน	เขาชัยสน	98.10	+4.06	ผ่านดี
10	เทศบาลตำบลควนขนุน	ควนขนุน	96.51	+1.50	ผ่านดี
11	เทศบาลตำบลคอนทราย	ควนขนุน	94.08	+5.59	ผ่าน
12	เทศบาลตำบลโดนดด้วน	ควนขนุน	94.34	+0.54	ผ่านดี
13	เทศบาลตำบลทะเลน้อย	ควนขนุน	86.95	-5.36	ผ่าน
14	เทศบาลตำบลนาขยาด	ควนขนุน	90.09	+1.90	ผ่าน
15	เทศบาลตำบลบ้านสวน	ควนขนุน	91.75	-0.68	ผ่านดี
16	เทศบาลตำบลพนาเรียง	ควนขนุน	85.54	+0.64	ผ่าน
17	เทศบาลตำบลพรหมหา	ควนขนุน	96.94	+2.33	ผ่านดี
18	เทศบาลตำบลมะกอกเหนือ	ควนขนุน	95.38	+4.89	ผ่านดี
19	เทศบาลตำบลหนองพ้อ	ควนขนุน	89.79	+0.74	ผ่าน
20	เทศบาลตำบลแหลมโดนด	ควนขนุน	94.64	+5.85	ผ่านดี
21	เทศบาลตำบลเขาหัวช้าง	ตะโหมด	91.22	+2.93	ผ่าน
22	เทศบาลตำบลคลองใหญ่	ตะโหมด	94.50	+7.79	ผ่านดี
23	เทศบาลตำบลควนเสาชาง	ตะโหมด	94.90	+3.78	ผ่าน
24	เทศบาลตำบลตะโหมด	ตะโหมด	82.98	-6.56	ต้องปรับปรุง
25	เทศบาลตำบลแม่ขี	ตะโหมด	96.84	+5.08	ผ่านดีเยี่ยม
26	เทศบาลตำบลท่ามะเตี๋ย	บางแก้ว	95.72	+1.77	ผ่านดี
27	เทศบาลตำบลบางแก้ว	บางแก้ว	95.74	+3.50	ผ่านดี
28	เทศบาลตำบลเกาะนางคำ	ปากพะยูน	95.34	+16.04	ผ่าน
29	เทศบาลตำบลคอนทราย	ปากพะยูน	91.64	+5.28	ผ่านดี
30	เทศบาลตำบลดอนประคู้	ปากพะยูน	95.69	-0.47	ผ่านดี
31	เทศบาลตำบลปากพะยูน	ปากพะยูน	95.59	+12.44	ผ่านดี
32	เทศบาลตำบลหารเทา	ปากพะยูน	96.18	+3.57	ผ่านดี
33	เทศบาลตำบลอ่าวพะยูน	ปากพะยูน	94.45	+3.78	ผ่านดี
34	เทศบาลตำบลป่าบอน	ป่าบอน	93.98	+1.90	ผ่านดี
35	เทศบาลตำบลบ้านพร้าว	ป่าพะยอม	95.74	+3.70	ผ่านดี
36	เทศบาลตำบลลานข่อย	ป่าพะยอม	95.34	+1.26	ผ่านดี
37	เทศบาลตำบลเขาเจ็ยก	เมืองพัทลุง	90.45	-0.85	ผ่าน
38	เทศบาลตำบลโคกชะงาย	เมืองพัทลุง	97.61	+2.29	ผ่านดีเยี่ยม
39	เทศบาลตำบลตำนาน	เมืองพัทลุง	91.20	-0.12	ผ่าน
40	เทศบาลตำบลท่าแค	เมืองพัทลุง	94.13	+1.09	ผ่านดี

ผลการประเมินคุณธรรมและความโปร่งใสในการดำเนินงานของหน่วยงานภาครัฐ (Integrity and Transparency Assessment: ITA)
ประจำปีงบประมาณ พ.ศ. 2568



ที่	หน่วยงาน	อำเภอ	คะแนน ITA 2568	เปรียบเทียบ ปีที่ผ่านมา	ระดับผลการประเมิน
41	เทศบาลตำบลท่ามิหรำ	เมืองพัทลุง	90.70	+2.20	ผ่าน
42	เทศบาลตำบลนาท่อม	เมืองพัทลุง	94.32	+2.98	ผ่านดี
43	เทศบาลตำบลนาโหนด	เมืองพัทลุง	97.67	+5.27	ผ่านดี
44	เทศบาลตำบลปรางหมู่	เมืองพัทลุง	98.42	+1.63	ผ่านดี
45	เทศบาลตำบลพญาขัน	เมืองพัทลุง	96.12	+1.41	ผ่านดี
46	เทศบาลตำบลร่มเมือง	เมืองพัทลุง	93.13	-0.26	ผ่านดี
47	เทศบาลตำบลชุมพล	ศรีนครินทร์	96.07	+2.98	ผ่านดี
48	เทศบาลตำบลบ้านนา	ศรีนครินทร์	95.89	+3.52	ผ่านดี
49	เทศบาลตำบลลำสินธุ์	ศรีนครินทร์	90.81	-0.35	ผ่านดี
50	เทศบาลตำบลอ่างทอง	ศรีนครินทร์	96.95	+3.11	ผ่านดีเยี่ยม
51	องค์การบริหารส่วนตำบลคลองเฉลิม	กงหรา	97.85	+5.18	ผ่านดี
52	องค์การบริหารส่วนตำบลเขาชัยสน	เขาชัยสน	95.30	+19.40	ผ่านดี
53	องค์การบริหารส่วนตำบลควนขนุน	เขาชัยสน	88.29	-4.60	ผ่าน
54	องค์การบริหารส่วนตำบลหนามโพธิ์	เขาชัยสน	94.58	+5.32	ผ่านดี
55	องค์การบริหารส่วนตำบลชะมวง	ควนขนุน	96.49	+5.30	ผ่านดี
56	องค์การบริหารส่วนตำบลป็นแต	ควนขนุน	94.38	-1.75	ผ่านดี
57	องค์การบริหารส่วนตำบลพนมวังก์	ควนขนุน	95.75	+1.67	ผ่านดี
58	องค์การบริหารส่วนตำบลโคกสัก	บางแก้ว	96.85	+2.81	ผ่านดี
59	องค์การบริหารส่วนตำบลนาปะขอ	บางแก้ว	95.90	+4.13	ผ่านดี
60	องค์การบริหารส่วนตำบลเกาะหมาก	ปากพะยูน	93.09	+2.69	ผ่านดี
61	องค์การบริหารส่วนตำบลสาละมี	ปากพะยูน	94.42	+2.36	ผ่านดี
62	องค์การบริหารส่วนตำบลโคกทราย	ป่าบอน	65.13	-23.38	ต้องปรับปรุงโดยด่วน
63	องค์การบริหารส่วนตำบลทุ่งนารี	ป่าบอน	91.66	+34.49	ผ่านดี
64	องค์การบริหารส่วนตำบลป่าบอน	ป่าบอน	95.93	+1.20	ผ่านดี
65	องค์การบริหารส่วนตำบลวังใหม่	ป่าบอน	98.56	+2.73	ผ่านดี
66	องค์การบริหารส่วนตำบลหนองธง	ป่าบอน	94.61	+13.10	ผ่านดี
67	องค์การบริหารส่วนตำบลเกาะเต่า	ป่าพะยอม	94.60	+4.85	ผ่านดี
68	องค์การบริหารส่วนตำบลป่าพะยอม	ป่าพะยอม	94.56	+0.65	ผ่านดี
69	องค์การบริหารส่วนตำบลควนมะพร้าว	เมืองพัทลุง	97.45	-0.24	ผ่านดี
70	องค์การบริหารส่วนตำบลชัยบุรี	เมืองพัทลุง	96.26	+3.07	ผ่านดี
71	องค์การบริหารส่วนตำบลลำปำ	เมืองพัทลุง	98.62	+3.57	ผ่านดี
72	องค์การบริหารส่วนตำบลเขาปู่	ศรีบรรพต	98.50	+5.16	ผ่านดี
73	องค์การบริหารส่วนตำบลเขาเย่า	ศรีบรรพต	97.26	+2.67	ผ่านดี
74	องค์การบริหารส่วนตำบลตะแพน	ศรีบรรพต	95.87	+0.99	ผ่านดี



ผลการประเมินคุณธรรมและความโปร่งใสในการดำเนินงานของหน่วยงานภาครัฐ
ประจำปีงบประมาณ พ.ศ. 2568
ประเภทองค์กรปกครองส่วนท้องถิ่น
พื้นที่ภาค 9
จังหวัดยะลา

ที่	หน่วยงาน	อำเภอ	คะแนน ITA 2568	เปรียบเทียบ ปีที่ผ่านมา	ระดับผลการประเมิน
1	องค์การบริหารส่วนจังหวัดยะลา	เมืองยะลา	97.18	-1.01	ผ่านดีเยี่ยม
2	เทศบาลนครยะลา	เมืองยะลา	93.99	+2.78	ผ่านดี
3	เทศบาลเมืองเบตง	เบตง	93.37	+2.01	ผ่านดี
4	เทศบาลเมืองสะเตงนอก	เมืองยะลา	94.78	+2.09	ผ่านดี
5	เทศบาลตำบลคอกช้าง	ธารโต	86.57	-10.24	ผ่าน
6	เทศบาลตำบลเขื่อนบางลาง	บันนังสตา	90.33	-5.69	ผ่าน
7	เทศบาลตำบลบันนังสตา	บันนังสตา	86.92	-8.49	ผ่าน
8	เทศบาลตำบลธารน้ำทิพย์	เบตง	97.49	+1.45	ผ่านดี
9	เทศบาลตำบลท่าสาป	เมืองยะลา	99.02	+2.71	ผ่านดี
10	เทศบาลตำบลบูดี	เมืองยะลา	94.62	+15.12	ผ่านดี
11	เทศบาลตำบลยูโป	เมืองยะลา	91.49	-2.94	ผ่านดี
12	เทศบาลตำบลลำใหม่	เมืองยะลา	97.35	+1.89	ผ่านดี
13	เทศบาลตำบลปะแต	ยะหา	94.06	+38.06	ผ่านดี
14	เทศบาลตำบลยะหา	ยะหา	96.42	+0.68	ผ่านดี
15	เทศบาลตำบลโกตาบารู	รามัน	95.65	+3.26	ผ่านดี
16	เทศบาลตำบลบาลอ	รามัน	92.58	+3.28	ผ่านดี
17	เทศบาลตำบลเมืองรามันท์	รามัน	95.64	+3.34	ผ่านดี
18	องค์การบริหารส่วนตำบลกรงปินัง	กรงปินัง	96.49	-0.60	ผ่านดี
19	องค์การบริหารส่วนตำบลลูโรง	กรงปินัง	93.73	-2.19	ผ่านดี
20	องค์การบริหารส่วนตำบลสะเอะ	กรงปินัง	93.57	-4.05	ผ่านดี
21	องค์การบริหารส่วนตำบลห้วยกระทิง	กรงปินัง	96.28	-0.63	ผ่านดี
22	องค์การบริหารส่วนตำบลกาบัง	กาบัง	91.54	-3.49	ผ่านดี
23	องค์การบริหารส่วนตำบลบาละ	กาบัง	94.26	-2.85	ผ่านดี
24	องค์การบริหารส่วนตำบลคีรีเขต	ธารโต	93.03	+1.90	ผ่านดี
25	องค์การบริหารส่วนตำบลธารโต	ธารโต	92.46	-2.59	ผ่านดี
26	องค์การบริหารส่วนตำบลบ้านแห	ธารโต	86.72	-6.95	ผ่าน
27	องค์การบริหารส่วนตำบลแม่หวาด	ธารโต	96.40	-0.96	ผ่านดี
28	องค์การบริหารส่วนตำบลลิ้งชัน	บันนังสตา	89.84	-1.43	ผ่านดี
29	องค์การบริหารส่วนตำบลตาดานะปูเต๊ะ	บันนังสตา	93.85	+0.92	ผ่านดี
30	องค์การบริหารส่วนตำบลถ้ำทะลุ	บันนังสตา	93.44	+0.07	ผ่านดี
31	องค์การบริหารส่วนตำบลบันนังสตา	บันนังสตา	92.56	-4.52	ผ่านดี
32	องค์การบริหารส่วนตำบลบาเจาะ	บันนังสตา	94.48	-3.94	ผ่านดี
33	องค์การบริหารส่วนตำบลตาดานะแมเราะ	เบตง	95.75	+14.83	ผ่านดี
34	องค์การบริหารส่วนตำบลยะรม	เบตง	93.35	+2.98	ผ่านดี
35	องค์การบริหารส่วนตำบลอัยเยอร์เวง	เบตง	95.13	+1.48	ผ่านดี
36	องค์การบริหารส่วนตำบลตาเซะ	เมืองยะลา	95.89	+3.09	ผ่านดี
37	องค์การบริหารส่วนตำบลบันนังสาเรง	เมืองยะลา	97.83	+2.30	ผ่านดี
38	องค์การบริหารส่วนตำบลเปาะเล็ง	เมืองยะลา	98.87	+6.25	ผ่านดี
39	องค์การบริหารส่วนตำบลพร่อน	เมืองยะลา	95.98	+2.68	ผ่านดี
40	องค์การบริหารส่วนตำบลยะลา	เมืองยะลา	95.00	+2.53	ผ่านดี

ผลการประเมินคุณธรรมและความโปร่งใสในการดำเนินงานของหน่วยงานภาครัฐ (Integrity and Transparency Assessment: ITA)
ประจำปีงบประมาณ พ.ศ. 2568



ที่	หน่วยงาน	อำเภอ	คะแนน ITA 2568	เปรียบเทียบกับปีที่ผ่านมา	ระดับผลการประเมิน
41	องค์การบริหารส่วนตำบลลำพะยา	เมืองยะลา	98.38	+2.86	ผ่านดี
42	องค์การบริหารส่วนตำบลลำใหม่	เมืองยะลา	95.41	+1.81	ผ่านดี
43	องค์การบริหารส่วนตำบลลิตร	เมืองยะลา	97.34	+16.62	ผ่านดี
44	องค์การบริหารส่วนตำบลหน้าถ้ำ	เมืองยะลา	90.83	-2.67	ผ่านดี
45	องค์การบริหารส่วนตำบลกาตอง	ยะหา	90.14	-3.52	ผ่านดี
46	องค์การบริหารส่วนตำบลตาชี	ยะหา	93.72	-3.16	ผ่านดี
47	องค์การบริหารส่วนตำบลบาโงยซิแน	ยะหา	93.57	-2.61	ผ่านดี
48	องค์การบริหารส่วนตำบลบาโงยะ	ยะหา	89.95	-6.01	ผ่าน
49	องค์การบริหารส่วนตำบลยะหา	ยะหา	91.17	-3.79	ผ่าน
50	องค์การบริหารส่วนตำบลสะแอ	ยะหา	95.10	+1.91	ผ่านดี
51	องค์การบริหารส่วนตำบลกอต้อระ	รามัน	95.22	+1.18	ผ่านดี
52	องค์การบริหารส่วนตำบลกาบูบะเกาะ	รามัน	93.69	+1.43	ผ่านดี
53	องค์การบริหารส่วนตำบลกาลอ	รามัน	97.74	+2.23	ผ่านดี
54	องค์การบริหารส่วนตำบลกาลูปัง	รามัน	95.95	-0.02	ผ่านดี
55	องค์การบริหารส่วนตำบลกะโร	รามัน	94.72	-2.01	ผ่าน
56	องค์การบริหารส่วนตำบลกะวิะ	รามัน	96.88	+3.81	ผ่านดี
57	องค์การบริหารส่วนตำบลตะโละหลอ	รามัน	93.13	+1.80	ผ่านดี
58	องค์การบริหารส่วนตำบลท่าธง	รามัน	96.34	-0.72	ผ่านดี
59	องค์การบริหารส่วนตำบลเนินงาม	รามัน	98.28	+2.08	ผ่านดี
60	องค์การบริหารส่วนตำบลบาโง	รามัน	91.70	-6.01	ผ่าน
61	องค์การบริหารส่วนตำบลบือมัง	รามัน	90.98	-2.07	ผ่าน
62	องค์การบริหารส่วนตำบลยะตีะ	รามัน	96.60	+6.11	ผ่านดี
63	องค์การบริหารส่วนตำบลวังพญา	รามัน	92.57	-1.86	ผ่านดี
64	องค์การบริหารส่วนตำบลลาซ้อง	รามัน	91.85	-5.15	ผ่าน


ผลการประเมินคุณธรรมและความโปร่งใสในการดำเนินงานของหน่วยงานภาครัฐ (Integrity and Transparency Assessment: ITA) ประจำปีงบประมาณ พ.ศ. 2568



ผลการประเมินคุณธรรมและความโปร่งใสในการดำเนินงานของหน่วยงานภาครัฐ
ประจำปีงบประมาณ พ.ศ. 2568
ประเภทองค์กรปกครองส่วนท้องถิ่น
พื้นที่ภาค 9
จังหวัดสงขลา

ที่	หน่วยงาน	อำเภอ	คะแนน ITA 2568	เปรียบเทียบ ปีที่ผ่านมา	ระดับผลการประเมิน
1	องค์การบริหารส่วนจังหวัดสงขลา	เมืองสงขลา	89.50	-2.41	ผ่าน
2	เทศบาลนครสงขลา	เมืองสงขลา	83.74	-3.96	ต้องปรับปรุง
3	เทศบาลนครหาดใหญ่	หาดใหญ่	94.90	-0.54	ผ่านดี
4	เทศบาลเมืองเขารูปช้าง	เมืองสงขลา	97.93	+15.93	ผ่านดี
5	เทศบาลเมืองกำแพงเพชร	รัตภูมิ	94.94	+2.12	ผ่านดี
6	เทศบาลเมืองปาดังเบซาร์	สะเดา	95.15	+1.44	ผ่านดี
7	เทศบาลเมืองสะเดา	สะเดา	95.12	-1.70	ผ่าน
8	เทศบาลเมืองม่วงงาม	สิงหนคร	97.11	-0.24	ผ่านดี
9	เทศบาลเมืองสิงหนคร	สิงหนคร	94.87	-1.43	ผ่านดี
10	เทศบาลเมืองคลองแห	หาดใหญ่	89.92	-8.81	ผ่าน
11	เทศบาลเมืองควนลัง	หาดใหญ่	92.31	+0.89	ผ่าน
12	เทศบาลเมืองคอกหงส์	หาดใหญ่	88.67	+0.27	ผ่าน
13	เทศบาลเมืองทุ่งตำเสา	หาดใหญ่	87.42	-8.92	ผ่าน
14	เทศบาลเมืองบ้านพรุ	หาดใหญ่	91.14	-0.02	ผ่านดี
15	เทศบาลตำบลกระแสดินธุ์	กระแสดินธุ์	90.85	-2.74	ผ่านดี
16	เทศบาลตำบลเชิงแส	กระแสดินธุ์	85.84	-9.57	ผ่าน
17	เทศบาลตำบลโคกม่วง	คลองหอยโข่ง	93.47	+1.34	ผ่านดี
18	เทศบาลตำบลทุ่งลาน	คลองหอยโข่ง	98.86	+0.21	ผ่านดีเยี่ยม
19	เทศบาลตำบลควนเนียง	ควนเนียง	92.35	-3.67	ผ่าน
20	เทศบาลตำบลบางเหรียง	ควนเนียง	94.39	+0.85	ผ่านดี
21	เทศบาลตำบลจะนะ	จะนะ	85.45	-9.38	ผ่าน
22	เทศบาลตำบลนาทับ	จะนะ	95.41	+1.75	ผ่านดี
23	เทศบาลตำบลบ้านนา	จะนะ	94.61	-1.34	ผ่านดี
24	เทศบาลตำบลเทพา	เทพา	92.09	+1.28	ผ่านดี
25	เทศบาลตำบลลำไพล	เทพา	90.14	-5.65	ผ่านดี
26	เทศบาลตำบลนาทวี	นาทวี	79.52	-2.15	ต้องปรับปรุง
27	เทศบาลตำบลนาทวีนอก	นาทวี	97.57	+6.06	ผ่านดี
28	เทศบาลตำบลท่าช้าง	บางกล่ำ	97.94	+2.02	ผ่านดี
29	เทศบาลตำบลบ้านหาร	บางกล่ำ	97.42	-0.33	ผ่านดีเยี่ยม
30	เทศบาลตำบลเกาะแก้ว	เมืองสงขลา	93.66	+1.52	ผ่าน
31	เทศบาลตำบลพะวง	เมืองสงขลา	95.71	-1.25	ผ่านดี
32	เทศบาลตำบลบ่อตรุ	ระโนด	97.47	+1.45	ผ่านดี
33	เทศบาลตำบลปากแตร	ระโนด	96.18	+2.12	ผ่าน
34	เทศบาลตำบลระโนด	ระโนด	97.49	-0.22	ผ่านดี
35	เทศบาลตำบลกำแพงเพชร	รัตภูมิ	91.23	+0.79	ผ่านดี
36	เทศบาลตำบลคูหาใต้	รัตภูมิ	94.16	+1.81	ผ่าน
37	เทศบาลตำบลนาสีทอง	รัตภูมิ	93.74	-4.15	ผ่านดี
38	เทศบาลตำบลสทิงพระ	สทิงพระ	91.88	+0.45	ผ่าน
39	เทศบาลตำบลคลองแงะ	สะเดา	89.96	-4.92	ผ่าน
40	เทศบาลตำบลปริก	สะเดา	96.30	-1.53	ผ่าน

ผลการประเมินคุณธรรมและความโปร่งใสในการดำเนินงานของหน่วยงานภาครัฐ (Integrity and Transparency Assessment: ITA)
ประจำปีงบประมาณ พ.ศ. 2568




ที่	หน่วยงาน	อำเภอ	คะแนน ITA 2568	เปรียบเทียบ ปีที่ผ่านมา	ระดับผลการประเมิน
41	เทศบาลตำบลปาดัง	สะเดา	89.54	-5.54	ผ่าน
42	เทศบาลตำบลสำนักขาม	สะเดา	96.13	-0.80	ผ่านดี
43	เทศบาลตำบลท่าพระยา	สะบ้าย้อย	97.86	+1.01	ผ่านดี
44	เทศบาลตำบลสะบ้าย้อย	สะบ้าย้อย	88.19	-9.44	ผ่าน
45	เทศบาลตำบลชะแล้	สิงหนคร	89.27	-7.03	ผ่าน
46	เทศบาลตำบลคูเต่า	หาดใหญ่	91.55	+1.83	ผ่าน
47	เทศบาลตำบลน่าน้อย	หาดใหญ่	91.43	-1.37	ผ่านดี
48	เทศบาลตำบลบ้านไร่	หาดใหญ่	86.53	-7.82	ผ่าน
49	เทศบาลตำบลพะตง	หาดใหญ่	93.79	-0.96	ผ่านดี
50	องค์การบริหารส่วนตำบลเกาะใหญ่	กระเสสินธุ์	93.88	-3.73	ผ่านดี
51	องค์การบริหารส่วนตำบลโรง	กระเสสินธุ์	87.70	-4.87	ผ่านดี
52	องค์การบริหารส่วนตำบลคลองหลา	คลองหอยโข่ง	96.87	+4.72	ผ่านดี
53	องค์การบริหารส่วนตำบลคลองหอยโข่ง	คลองหอยโข่ง	95.40	-1.50	ผ่านดี
54	องค์การบริหารส่วนตำบลควนไส	ควนเนียง	96.84	-1.54	ผ่านดี
55	องค์การบริหารส่วนตำบลรัตนภูมิ	ควนเนียง	93.59	-3.21	ผ่าน
56	องค์การบริหารส่วนตำบลห้วยลึก	ควนเนียง	95.29	+0.65	ผ่านดี
57	องค์การบริหารส่วนตำบลขุนตัดหวาย	จะนะ	96.28	+0.11	ผ่านดี
58	องค์การบริหารส่วนตำบลคลองเปยะ	จะนะ	86.37	-7.64	ผ่าน
59	องค์การบริหารส่วนตำบลคู	จะนะ	92.33	-4.62	ผ่านดี
60	องค์การบริหารส่วนตำบลแค	จะนะ	98.22	+4.86	ผ่านดี
61	องค์การบริหารส่วนตำบลจะโหนด	จะนะ	94.86	-2.32	ผ่านดี
62	องค์การบริหารส่วนตำบลดงลิ้น	จะนะ	92.66	-3.43	ผ่าน
63	องค์การบริหารส่วนตำบลท่าหมอไทร	จะนะ	90.37	-5.56	ผ่าน
64	องค์การบริหารส่วนตำบลนาหว้า	จะนะ	95.96	-2.89	ผ่าน
65	องค์การบริหารส่วนตำบลน้ำขาว	จะนะ	89.61	-1.64	ผ่านดี
66	องค์การบริหารส่วนตำบลป่าชิง	จะนะ	92.74	+0.47	ผ่านดี
67	องค์การบริหารส่วนตำบลสะกอม	จะนะ	96.33	+1.64	ผ่านดี
68	องค์การบริหารส่วนตำบลสะพานไม้แก่น	จะนะ	94.54	-4.09	ผ่านดี
69	องค์การบริหารส่วนตำบลเกาะสะบ้า	เทพา	93.68	-1.28	ผ่านดี
70	องค์การบริหารส่วนตำบลท่าม่วง	เทพา	92.69	-4.51	ผ่านดี
71	องค์การบริหารส่วนตำบลเทพา	เทพา	89.78	-2.43	ผ่าน
72	องค์การบริหารส่วนตำบลปากบาง	เทพา	99.17	+3.77	ผ่านดีเยี่ยม
73	องค์การบริหารส่วนตำบลวังใหญ่	เทพา	90.51	-1.38	ผ่าน
74	องค์การบริหารส่วนตำบลสะกอม	เทพา	95.50	+1.03	ผ่านดี
75	องค์การบริหารส่วนตำบลคลองขวาง	นาทวี	85.89	+1.63	ผ่าน
76	องค์การบริหารส่วนตำบลคลองทราย	นาทวี	95.10	-0.70	ผ่านดี
77	องค์การบริหารส่วนตำบลฉาง	นาทวี	88.93	-2.20	ผ่านดี
78	องค์การบริหารส่วนตำบลทับช้าง	นาทวี	98.91	+2.24	ผ่านดีเยี่ยม
79	องค์การบริหารส่วนตำบลท่าประคู้	นาทวี	91.65	-1.27	ผ่านดี
80	องค์การบริหารส่วนตำบลนาหมอศรี	นาทวี	96.22	+4.21	ผ่านดี
81	องค์การบริหารส่วนตำบลประกอบ	นาทวี	86.19	-7.62	ผ่าน
82	องค์การบริหารส่วนตำบลปลักหนู	นาทวี	80.30	-12.46	ต้องปรับปรุง
83	องค์การบริหารส่วนตำบลสะทอน	นาทวี	96.42	+1.10	ผ่านดี
84	องค์การบริหารส่วนตำบลคลองหริ่ง	นาหม่อม	92.40	+4.44	ผ่านดี
85	องค์การบริหารส่วนตำบลทุ่งขมิ้น	นาหม่อม	94.56	-0.18	ผ่านดี
86	องค์การบริหารส่วนตำบลนาหม่อม	นาหม่อม	94.12	+1.09	ผ่านดี
87	องค์การบริหารส่วนตำบลพิจิตร	นาหม่อม	93.86	+1.08	ผ่าน
88	องค์การบริหารส่วนตำบลบางกล้า	บางกล้า	84.92	-4.77	ต้องปรับปรุง
89	องค์การบริหารส่วนตำบลแม่ทอม	บางกล้า	96.67	0.00	ผ่านดี

ผลการประเมินคุณธรรมและความโปร่งใสในการดำเนินงานของหน่วยงานภาครัฐ (Integrity and Transparency Assessment: ITA) ประจำปีงบประมาณ พ.ศ. 2568



ที่	หน่วยงาน	อำเภอ	คะแนน ITA 2568	เปรียบเทียบกับปีที่ผ่านมา	ระดับผลการประเมิน
90	องค์การบริหารส่วนตำบลเกาะยอ	เมืองสงขลา	92.65	-2.16	ผ่าน
91	องค์การบริหารส่วนตำบลทุ่งหวัง	เมืองสงขลา	85.46	-2.10	ผ่าน
92	องค์การบริหารส่วนตำบลคลองแดน	ระโนด	96.56	+3.95	ผ่านดี
93	องค์การบริหารส่วนตำบลแดนสงวน	ระโนด	94.76	+0.43	ผ่านดี
94	องค์การบริหารส่วนตำบลตะเครียะ	ระโนด	91.56	-4.04	ผ่าน
95	องค์การบริหารส่วนตำบลท่าบอน	ระโนด	96.92	-1.35	ผ่านดี
96	องค์การบริหารส่วนตำบลบ้านขาว	ระโนด	97.14	-1.23	ผ่านดี
97	องค์การบริหารส่วนตำบลบ้านใหม่	ระโนด	95.18	-2.38	ผ่านดี
98	องค์การบริหารส่วนตำบลพังยาง	ระโนด	99.01	+1.83	ผ่านดีเยี่ยม
99	องค์การบริหารส่วนตำบลระโนด	ระโนด	90.51	-2.97	ผ่าน
100	องค์การบริหารส่วนตำบลระวะ	ระโนด	97.00	+2.19	ผ่านดีเยี่ยม
101	องค์การบริหารส่วนตำบลวัดสน	ระโนด	94.60	-2.64	ผ่านดี
102	องค์การบริหารส่วนตำบลเขาพระ	รัตภูมิ	91.56	+3.80	ผ่านดี
103	องค์การบริหารส่วนตำบลควนรู	รัตภูมิ	97.30	-0.01	ผ่านดี
104	องค์การบริหารส่วนตำบลท่าชะมวง	รัตภูมิ	95.44	+2.73	ผ่านดี
105	องค์การบริหารส่วนตำบลกระดังงา	สทิงพระ	92.62	-1.68	ผ่านดี
106	องค์การบริหารส่วนตำบลคลองรี	สทิงพระ	86.60	-6.34	ผ่าน
107	องค์การบริหารส่วนตำบลคูซูด	สทิงพระ	90.70	-3.81	ผ่าน
108	องค์การบริหารส่วนตำบลละหึ่งพระ	สทิงพระ	89.37	-3.47	ผ่าน
109	องค์การบริหารส่วนตำบลชุมพล	สทิงพระ	90.75	+5.13	ผ่าน
110	องค์การบริหารส่วนตำบลตีหลวง	สทิงพระ	78.44	-11.03	ต้องปรับปรุง
111	องค์การบริหารส่วนตำบลท่าหิน	สทิงพระ	88.49	-1.46	ผ่าน
112	องค์การบริหารส่วนตำบลปอดาน	สทิงพระ	97.10	+5.66	ผ่านดี
113	องค์การบริหารส่วนตำบลปอแดง	สทิงพระ	77.69	-16.05	ต้องปรับปรุง
114	องค์การบริหารส่วนตำบลวัดจันทร์	สทิงพระ	90.34	-3.34	ผ่าน
115	องค์การบริหารส่วนตำบลสามชัย	สทิงพระ	91.40	+1.41	ผ่าน
116	องค์การบริหารส่วนตำบลเขามะกักรัต	สะเดา	95.60	+0.34	ผ่านดี
117	องค์การบริหารส่วนตำบลท่าโพธิ์	สะเดา	94.82	+1.06	ผ่านดี
118	องค์การบริหารส่วนตำบลทุ่งหมอ	สะเดา	92.99	-1.84	ผ่าน
119	องค์การบริหารส่วนตำบลปริก	สะเดา	95.59	-0.04	ผ่านดี
120	องค์การบริหารส่วนตำบลพังลา	สะเดา	90.86	+0.18	ผ่าน
121	องค์การบริหารส่วนตำบลสำนักแก้ว	สะเดา	97.00	+0.89	ผ่านดี
122	องค์การบริหารส่วนตำบลเขาแดง	สะบ้าย้อย	93.46	+1.23	ผ่านดี
123	องค์การบริหารส่วนตำบลคูหา	สะบ้าย้อย	95.16	-0.89	ผ่านดี
124	องค์การบริหารส่วนตำบลจะแหน	สะบ้าย้อย	92.15	-2.19	ผ่านดี
125	องค์การบริหารส่วนตำบลทุ่งพอ	สะบ้าย้อย	91.73	-4.73	ผ่าน
126	องค์การบริหารส่วนตำบลธารคีรี	สะบ้าย้อย	95.82	+0.32	ผ่านดี
127	องค์การบริหารส่วนตำบลบ้านโหนด	สะบ้าย้อย	87.57	-7.52	ผ่าน
128	องค์การบริหารส่วนตำบลบาไไทย	สะบ้าย้อย	93.97	-3.21	ผ่านดี
129	องค์การบริหารส่วนตำบลเปียน	สะบ้าย้อย	95.34	+0.23	ผ่านดี
130	องค์การบริหารส่วนตำบลชิงโค	สิงหนคร	93.11	-2.37	ผ่าน
131	องค์การบริหารส่วนตำบลท่าบัน	สิงหนคร	94.73	-0.44	ผ่านดี
132	องค์การบริหารส่วนตำบลบางเขียด	สิงหนคร	91.05	-5.25	ผ่าน
133	องค์การบริหารส่วนตำบลปากกรอ	สิงหนคร	95.27	+0.54	ผ่านดี
134	องค์การบริหารส่วนตำบลป่าขาด	สิงหนคร	94.85	-2.43	ผ่านดี
135	องค์การบริหารส่วนตำบลรำแดง	สิงหนคร	93.26	-2.64	ผ่าน
136	องค์การบริหารส่วนตำบลวัดขนุน	สิงหนคร	87.73	-2.84	ผ่าน
137	องค์การบริหารส่วนตำบลคลองอู่ตะเภา	หาดใหญ่	91.82	-1.81	ผ่านดี
138	องค์การบริหารส่วนตำบลฉลุง	หาดใหญ่	94.80	-1.77	ผ่าน

ผลการประเมินคุณธรรมและความโปร่งใสในการดำเนินงานของหน่วยงานภาครัฐ (Integrity and Transparency Assessment: ITA) ประจำปีงบประมาณ พ.ศ. 2568



ที่	หน่วยงาน	อำเภอ	คะแนน ITA 2568	เปรียบเทียบ ปีที่ผ่านมา	ระดับผลการประเมิน
139	องค์การบริหารส่วนตำบลท่าข้าม	หาดใหญ่	93.90	+0.79	ผ่านดี
140	องค์การบริหารส่วนตำบลทุ่งใหญ่	หาดใหญ่	87.95	+1.06	ผ่าน
141	องค์การบริหารส่วนตำบลพะตง	หาดใหญ่	82.87	-12.07	ต้องปรับปรุง

ผลการประเมินคุณธรรมและความโปร่งใสในการดำเนินงานของหน่วยงานภาครัฐ (Integrity and Transparency Assessment: ITA) ประจำปีงบประมาณ พ.ศ. 2568



ผลการประเมินคุณธรรมและความโปร่งใสในการดำเนินงานของหน่วยงานภาครัฐ
ประจำปีงบประมาณ พ.ศ. 2568
ประเภทองค์กรปกครองส่วนท้องถิ่น
พื้นที่ภาค 9
จังหวัดสตูล

ที่	หน่วยงาน	อำเภอ	คะแนน ITA 2568	เปรียบเทียบ ปีที่ผ่านมา	ระดับผลการประเมิน
1	องค์การบริหารส่วนจังหวัดสตูล	เมืองสตูล	95.21	-0.28	ผ่านดี
2	เทศบาลเมืองสตูล	เมืองสตูล	93.23	+2.35	ผ่านดี
3	เทศบาลตำบลควนโดน	ควนโดน	95.45	+0.04	ผ่าน
4	เทศบาลตำบลทุ่งหว้า	ทุ่งหว้า	98.40	+7.72	ผ่านดี
5	เทศบาลตำบลคลองขุด	เมืองสตูล	93.34	+1.16	ผ่านดี
6	เทศบาลตำบลเจ๊ะบิลัง	เมืองสตูล	97.43	+18.93	ผ่านดี
7	เทศบาลตำบลฉลุง	เมืองสตูล	95.44	+5.92	ผ่านดี
8	เทศบาลตำบลกำแพง	ละงู	91.00	-1.84	ผ่าน
9	องค์การบริหารส่วนตำบลควนกาหลง	ควนกาหลง	90.10	+8.01	ผ่าน
10	องค์การบริหารส่วนตำบลทุ่งนุ้ย	ควนกาหลง	95.65	-3.35	ผ่านดี
11	องค์การบริหารส่วนตำบลอุโดเจริญ	ควนกาหลง	96.64	+1.78	ผ่านดี
12	องค์การบริหารส่วนตำบลควนโดน	ควนโดน	99.08	+4.50	ผ่านดี
13	องค์การบริหารส่วนตำบลควนสตอ	ควนโดน	98.38	+3.17	ผ่านดีเยี่ยม
14	องค์การบริหารส่วนตำบลย่านซื่อ	ควนโดน	96.50	+2.80	ผ่านดี
15	องค์การบริหารส่วนตำบลวังประจัน	ควนโดน	97.88	+3.65	ผ่านดี
16	องค์การบริหารส่วนตำบลท่าแพ	ท่าแพ	89.79	+1.86	ผ่าน
17	องค์การบริหารส่วนตำบลท่าเรือ	ท่าแพ	92.52	-2.02	ผ่านดี
18	องค์การบริหารส่วนตำบลแปะ-ระ	ท่าแพ	95.74	+2.08	ผ่านดี
19	องค์การบริหารส่วนตำบลสาคร	ท่าแพ	98.63	+8.64	ผ่านดีเยี่ยม
20	องค์การบริหารส่วนตำบลชอนคลาน	ทุ่งหว้า	93.59	+2.08	ผ่านดี
21	องค์การบริหารส่วนตำบลทุ่งบุหรี	ทุ่งหว้า	97.01	+15.43	ผ่านดี
22	องค์การบริหารส่วนตำบลทุ่งหว้า	ทุ่งหว้า	94.27	-1.10	ผ่านดี
23	องค์การบริหารส่วนตำบลนาทอน	ทุ่งหว้า	95.28	+0.47	ผ่านดี
24	องค์การบริหารส่วนตำบลป่าแก่บ่อหิน	ทุ่งหว้า	92.46	+2.13	ผ่านดี
25	องค์การบริหารส่วนตำบลนิคมพัฒนา	มะนัง	93.84	+4.03	ผ่านดี
26	องค์การบริหารส่วนตำบลปาล์มพัฒนา	มะนัง	87.68	-2.24	ผ่าน
27	องค์การบริหารส่วนตำบลเกตรี	เมืองสตูล	96.11	+12.91	ผ่านดี
28	องค์การบริหารส่วนตำบลเกาะสาหร่าย	เมืองสตูล	93.90	+12.88	ผ่าน
29	องค์การบริหารส่วนตำบลควนขัน	เมืองสตูล	96.63	+3.25	ผ่าน
30	องค์การบริหารส่วนตำบลควนโพธิ์	เมืองสตูล	97.03	-0.24	ผ่านดี
31	องค์การบริหารส่วนตำบลเจ๊ะบิลัง	เมืองสตูล	96.95	+5.02	ผ่านดี
32	องค์การบริหารส่วนตำบลฉลุง	เมืองสตูล	98.21	+1.05	ผ่านดีเยี่ยม
33	องค์การบริหารส่วนตำบลตันหยงโป	เมืองสตูล	97.67	+6.52	ผ่านดี
34	องค์การบริหารส่วนตำบลท่ามะลิ	เมืองสตูล	92.08	+6.64	ผ่าน
35	องค์การบริหารส่วนตำบลบ้านควน	เมืองสตูล	98.95	+7.12	ผ่านดีเยี่ยม
36	องค์การบริหารส่วนตำบลปูยู	เมืองสตูล	98.40	+4.70	ผ่านดีเยี่ยม
37	องค์การบริหารส่วนตำบลกำแพง	ละงู	96.86	+0.45	ผ่านดี
38	องค์การบริหารส่วนตำบลเขาขาว	ละงู	95.46	+2.75	ผ่านดี
39	องค์การบริหารส่วนตำบลน้ำผุด	ละงู	95.46	+6.27	ผ่านดี
40	องค์การบริหารส่วนตำบลปากน้ำ	ละงู	89.75	-5.62	ผ่าน

ผลการประเมินคุณธรรมและความโปร่งใสในการดำเนินงานของหน่วยงานภาครัฐ (Integrity and Transparency Assessment: ITA)
ประจำปีงบประมาณ พ.ศ. 2568



ที่	หน่วยงาน	อำเภอ	คะแนน ITA 2568	เปรียบเทียบ ปีที่ผ่านมา	ระดับผลการประเมิน
41	องค์การบริหารส่วนตำบลละงู	ละงู	93.20	+0.49	ผ่านดี
42	องค์การบริหารส่วนตำบลแหลมสน	ละงู	92.13	+0.54	ผ่าน

ผลการประเมินคุณธรรมและความโปร่งใสในการดำเนินงานของหน่วยงานภาครัฐ (Integrity and Transparency Assessment: ITA) ประจำปีงบประมาณ พ.ศ. 2568



ผลการประเมินคุณธรรมและความโปร่งใสในการดำเนินงานของหน่วยงานภาครัฐ
ประจำปีงบประมาณ พ.ศ. 2568
ประเภทองค์กรปกครองส่วนท้องถิ่น
องค์กรปกครองส่วนท้องถิ่นรูปแบบพิเศษ

ที่	หน่วยงาน	อำเภอ	คะแนน ITA 2568	เปรียบเทียบ ปีที่ผ่านมา	ระดับผลการประเมิน
1	กรุงเทพมหานคร		87.93	+7.30	ผ่าน
2	เมืองพัทยา	บางละมุง	99.41	0.00	ผ่านดีเยี่ยม

